



目次

- 改訂情報
- [OAuth認証モジュール](#) について
- 基本的な操作
 - [クライアントアプリケーションのアクセスを許可する](#)
 - [クライアントアプリケーションのアクセスを無効にする](#)

改訂情報

変更年月日	変更内容
-------	------

2014-12-01	初版
------------	----

OAuth認証モジュール について

OAuth認証モジュール は intra-mart Accel Platform 上でOAuth認証機能を利用するためのモジュールです。
OAuth認証を利用することで、アプリケーションがリソースを参照する際にパスワードやその他の認証情報をアプリケーションにさらすことなくアクセスを許可することができます。

基本的な操作

ここでは OAuth認証機能 の基本的な操作を紹介します。

クライアントアプリケーションのアクセスを許可する

アクセス許可はユーザがクライアントアプリケーションを利用する事によりスタートします。

1. クライアントアプリケーションから intra-mart Accel Platform のログイン画面へ遷移し、ユーザ認証を求められます。
既にブラウザ上で認証済みのセッションが存在する場合はユーザ認証はスキップされます。



The screenshot shows a login form for Intra-mart. On the left is the Intra-mart logo with the text 'Login to intra-mart'. To the right are two input fields: 'ユーザコード' (User Code) containing 'aoyagi' and 'パスワード' (Password). Below the fields is a blue 'ログイン' (Login) button.

2. ユーザコード・パスワードを入力してユーザ認証を行うとクライアントアプリケーションの認可画面が表示されます。

アクセス許可

Collaboration スケジュール クライアント が以下の許可を求めています。


スケジュール情報へのアクセス
Accel Collaboration のスケジュール情報へのアクセスを許可します。

No Image

Collaboration スケジュール クライアント
Accel Collaboration のスケジュール情報を提供するアプリケーションです。

許可する 許可しない

Copyright © 2012 NTT DATA INTRAMART CORPORATION

Powered by  top ↑

3. クライアントアプリケーションが求めるアクセス権限を確認し、「許可する」をクリックします。

アクセス許可

Collaboration スケジュール クライアント が以下の許可を求めています。

スケジュール情報へのアクセス
Accel Collaboration のスケジュール情報へのアクセスを許可します。

No Image

Collaboration スケジュール クライアント
Accel Collaboration のスケジュール情報を提供するアプリケーションです。

許可する 許可しない

Copyright © 2012 NTT DATA INTRAMART CORPORATION

Powered by top ↑

4. クライアントアプリケーションがリソースを利用することが可能となります。

クライアントアプリケーションのアクセスを無効にする

クライアントアプリケーションのアクセス許可を無効にする場合は以下の手順で行ってください。

1. intra-mart Accel Platform にログインして、「サイトマップ」 → 「個人設定 - アプリケーション」の順にクリックします。


アプリケーション

全て削除

アプリケーション一覧

No Image	imboxクライアント imboxに投稿されたメッセージへアクセスするアプリケーションです。 登録日 2013/07/25 12:04:01	削除
No Image	Collaboration スケジュール クライアント Accel Collaboration のスケジュール情報を提供するアプリケーションです。 登録日 2013/07/25 12:01:31	削除

Copyright © 2012 NTT DATA INTRAMART CORPORATION

Powered by  top ↑

2. アプリケーション一覧よりアクセス許可を無効にするアプリケーションの「削除」をクリックします。


アプリケーション

全て削除

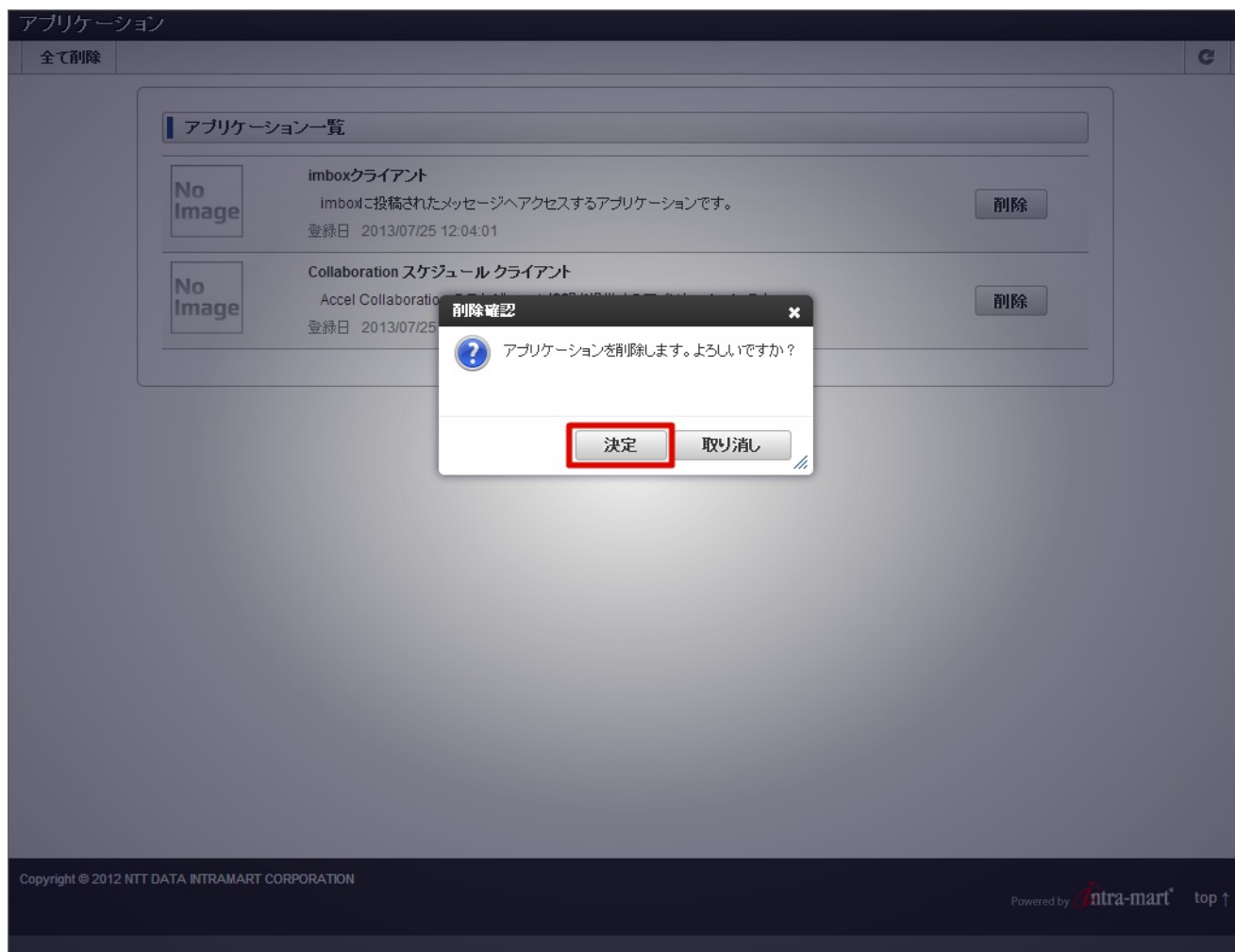
アプリケーション一覧

No Image	imboxクライアント imboxに投稿されたメッセージへアクセスするアプリケーションです。 登録日 2013/07/25 12:04:01	削除
No Image	Collaboration スケジュール クライアント Accel Collaboration のスケジュール情報を提供するアプリケーションです。 登録日 2013/07/25 12:01:31	削除

Copyright © 2012 NTT DATA INTRAMART CORPORATION

Powered by  top ↑

3. 決定をクリックします。



4. アクセス許可を無効にすることができました。