



# 目次

---

- 改訂情報
- はじめに
  - 本書の目的
  - 対象読者
  - 本書の構成
- IM-共通マスタ／ロール国際化情報チェックジョブ
  - 概要
  - ジョブの種類
  - 実行プログラム
  - 国際化情報の状態
  - ジョブの実行結果
  - ログファイルについて
- IM-共通マスタ／ロール国際化情報補完ジョブ
  - 概要
  - ジョブの種類
  - 実行プログラム
  - 国際化情報の状態
  - ジョブの実行結果
  - ログファイルについて
- IM-共通マスタ／ロール国際化情報チェックジョブ のパラメータ
  - 会社組織チェックジョブ
  - 会社役職チェックジョブ
  - パブリックグループチェックジョブ
  - パブリックグループ役割チェックジョブ
  - ユーザプロファイルチェックジョブ
  - ユーザメールアドレスチェックジョブ
  - ロールチェックジョブ
  - 各パラメータについて
- IM-共通マスタ／ロール国際化情報補完ジョブ のパラメータ
  - 会社組織補完ジョブ
  - 会社役職補完ジョブ
  - パブリックグループ補完ジョブ
  - パブリックグループ役割補完ジョブ
  - ユーザプロファイル補完ジョブ
  - ユーザメールアドレス補完ジョブ
  - ロール補完ジョブ
  - 各パラメータについて

## 改訂情報

---

変更年月日	変更内容
-------	------

2014-12-01	初版
------------	----

---

## はじめに

---

### 項目

- 本書の目的
- 対象読者
- 本書の構成

## 本書の目的

---

本書では、intra-mart Accel Platform で提供されている IM-共通マスタ／ロール国際化登録支援機能 の仕様や各パラメータについて説明します。

## 対象読者

---

以下の利用者を対象としています。

- intra-mart Accel Platform を運用するテナント管理者ならびに、各機能の管理者

## 本書の構成

---

- [IM-共通マスタ／ロール国際化情報チェックジョブ](#)  
IM-共通マスタ／ロール国際化登録支援機能 に含まれる IM-共通マスタ／ロール国際化情報チェックジョブ について説明します。
- [IM-共通マスタ／ロール国際化情報補完ジョブ](#)  
IM-共通マスタ／ロール国際化登録支援機能 に含まれる IM-共通マスタ／ロール国際化情報補完ジョブ について説明します。
- [IM-共通マスタ／ロール国際化情報チェックジョブ のパラメータ](#)  
IM-共通マスタ／ロール国際化情報チェックジョブ のパラメータについて説明します。
- [IM-共通マスタ／ロール国際化情報補完ジョブ のパラメータ](#)  
IM-共通マスタ／ロール国際化情報補完ジョブ のパラメータについて説明します。

## IM-共通マスタ／ロール国際化情報チェックジョブ

IM-共通マスタ／ロール国際化登録支援機能には、IM-共通マスタ／ロール国際化情報チェックジョブというジョブが含まれています。

本項では、IM-共通マスタ／ロール国際化情報チェックジョブについて説明します。

### 項目

- [概要](#)
- [ジョブの種類](#)
- [実行プログラム](#)
- [国際化情報の状態](#)
- [ジョブの実行結果](#)
- [ログファイルについて](#)

## 概要

intra-mart Accel Platform では、IM-共通マスタで登録可能な会社名やユーザ名、テナント管理機能で登録可能なロール表示名などが国際化情報として管理されています。

IM-共通マスタ／ロール国際化登録支援機能のIM-共通マスタ／ロール国際化情報チェックジョブは、これらの国際化情報に入力漏れがないかチェックするためのジョブです。

このジョブは、国際化情報の入力漏れを検知すると、パブリックストレージ上にCSV形式のログファイルを出力します。

IM-共通マスタ／ロール国際化情報チェックジョブでは、以下の機能の国際化情報をチェックすることができます。

- 会社／組織
- 会社役職
- パブリックグループ
- パブリックグループ役割
- ユーザプロフィール
- ロール

## ジョブの種類

IM-共通マスタ／ロール国際化登録支援機能では、IM-共通マスタ／ロール国際化情報チェックジョブとしてテナント環境セットアップで以下のジョブが登録されます。

名前	説明
会社組織チェックジョブ	会社／組織の国際化情報に入力漏れがないかチェックするためのジョブです。
会社役職チェックジョブ	会社役職の国際化情報に入力漏れがないかチェックするためのジョブです。
パブリックグループチェックジョブ	パブリックグループの国際化情報に入力漏れがないかチェックするためのジョブです。
パブリックグループ役割チェックジョブ	パブリックグループ役割の国際化情報に入力漏れがないかチェックするためのジョブです。

名前	説明
ユーザプロフィールチェックジョブ	ユーザプロフィールの国際化情報に入力漏れがないかチェックするためのジョブです。
ユーザメールアドレスチェックジョブ	ユーザプロフィールのメールアドレス 1 に入力漏れがないかチェックするためのジョブです。
ロールチェックジョブ	ロールの国際化情報に入力漏れがないかチェックするためのジョブです。

これらのジョブを用いて、新たなジョブネットを作成することで、チェックする範囲を柔軟に設定することができます。



### コラム

ジョブネットの作成方法は、「[テナント管理者操作ガイド](#)」の「[ジョブを設定する](#)」を確認してください。

## 実行プログラム

上記のジョブには、以下の実行プログラムが設定されています。

実行プログラム	利用しているジョブ
jp.co.intra_mart.system.master.company.job_scheduler .StandardCompanyLocalizedDataCheckJobScheduler	会社組織チェックジョブ
jp.co.intra_mart.system.master.company.job_scheduler .StandardCompanyPostLoalizedDataCheckJobScheduler	会社役職チェックジョブ
jp.co.intra_mart.system.master.public_group.job_scheduler .StandardPublicGroupLocalizedDataCheckJobScheduler	パブリックグループチェックジョブ
jp.co.intra_mart.system.master.public_group.job_scheduler .StandardPublicGroupRoleLocalizedDataCheckJobScheduler	パブリックグループ役割チェックジョブ
jp.co.intra_mart.system.master.user.job_scheduler .StandardUserLocalizedDataCheckJobScheduler	ユーザプロフィールチェックジョブ ユーザメールアドレスチェックジョブ
jp.co.intra_mart.system.admin.role.job_scheduler .StandardRoleLocalizedDataCheckJobScheduler	ロールチェックジョブ

これらの実行プログラムには、チェックしたい国際化情報をパラメータとして個別に指定することができます。このため、ユーザメールアドレスチェックジョブのようにユーザプロフィールのメールアドレス 1 のみをチェックするといったことが、ジョブの設定のみで実現できます。



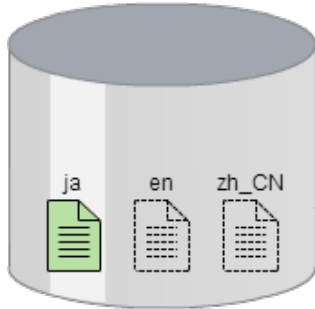
### コラム

ジョブの設定方法は、「[テナント管理者操作ガイド](#)」の「[ジョブを設定する](#)」を確認してください。実行パラメータについては、[IM-共通マスタ/ロール国際化情報チェックジョブのパラメータ](#)を確認してください。

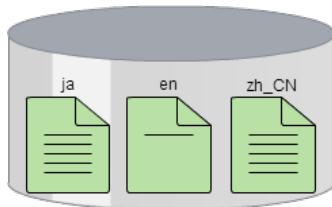
## 国際化情報の状態

各言語の国際化情報の入力漏れは、以下の2つのタイプに分けることができます。

- すべての国際化情報がない  
特定の言語の国際化情報が全く存在しなければ、このタイプです。  
例えば、IM-共通マスタで日本語のみを入力し、「他ロケール設定」から英語や中国語を入力せずに登録した場合が挙げられます。



- 一部の国際化情報が欠けている  
特定の言語の国際化情報が一部欠けている場合は、このタイプです。  
例えば、IM-共通マスタで英語の国際化情報として名称のみを入力した場合などが挙げられます。



## ジョブの実行結果

---

ジョブネットモニタ詳細画面から、各ジョブの実行結果を確認することができます。

ジョブが入力漏れを検知した場合、下図のようにジョブのステータスが「警告」になります。入力漏れが1件もなければ、ステータスが「成功」になります。

## ジョブネットモニタ詳細

モニタ詳細 (intra-martAPP:192.168.109.182:52001413892728386)

ジョブネット	IM-共通マスタ/ロール国際化情報チェック (im-i18n-assist-check)
トリガ	即時実行 (MT_8r0654bgceapo)
ステータス	警告
開始日	2014/10/21 21:31:20
終了日	2014/10/21 21:31:20
メッセージ	<div style="border: 1px solid gray; height: 40px; width: 100%;"></div>

タスク一覧

タスクID	ジョブ	ステータス	開始日	終了日	メッセージ
0	会社組織チェック (imm-co)	警告	2014/10/21 21:31:20	2014/10/21 21:31:20	[MSG.W.I18N.ASSIST.CHECK.JOB] [3]件のローカ
1	会社役職チェック (imm-co)	成功	2014/10/21 21:31:20	2014/10/21 21:31:20	[MSG.I.I18N.ASSIST.CHECK.JOB] ローカライズ
2	パブリックグループチェッ	警告	2014/10/21 21:31:20	2014/10/21 21:31:20	[MSG.W.I18N.ASSIST.CHECK.JOB] [6]件のローカ
3	パブリックグループ役割チ	成功	2014/10/21 21:31:20	2014/10/21 21:31:20	[MSG.I.I18N.ASSIST.CHECK.JOB] ローカライズ
4	ユーザプロファイルチェッ	警告	2014/10/21 21:31:20	2014/10/21 21:31:20	[MSG.W.I18N.ASSIST.CHECK.JOB] [3]件のローカ
5	ユーザメールアドレスチェ	警告	2014/10/21 21:31:20	2014/10/21 21:31:20	[MSG.W.I18N.ASSIST.CHECK.JOB] [3]件のローカ
6	ロールチェック (tenant-rol)	成功	2014/10/21 21:31:20	2014/10/21 21:31:20	[MSG.I.I18N.ASSIST.CHECK.JOB] ローカライズ

実行中パラメータ

**i** コラム

ジョブネットモニタ詳細画面は、「サイトマップ」→「テナント管理 - ジョブ管理 - ジョブネットモニタ」とクリックして、ジョブネットモニター一覧画面で実行結果の行をクリックすると表示できます。

**i** コラム

検知した入力漏れの詳細は、CSV形式でログファイルとしてパブリックストレージ上に出力されます。

## ログファイルについて

IM-共通マスタ/ロール国際化情報チェックジョブで入力漏れを検知すると、パブリックストレージ上にCSV形式で以下のような内容を書き込みます。

## 名前 説明

**キー** どの国際化情報かを特定するためのキーです。  
例えば、ユーザプロファイルチェックジョブではユーザコード、開始日、終了日、ロケールIDが書き込まれます。

**タイプ** 国際化情報の状態を表します。  
すべての国際化情報がないデータを検知した場合には、タイプとして「[ALL]」を書き込みます。  
一部の国際化情報が欠けているデータを検知した場合には、何も書き込みません。



名前	説明
----	----

メッセージ	検知した内容の説明です。 ジ
-------	-------------------

### コラム

チェックは、すべての言語が対象です。ユーザプロフィールや会社／組織などの期間化されている情報は、すべての期間、すべての言語が対象になります。入力漏れを検知すると、期間・言語毎に書き込みます。

例えば、ユーザ01のプロファイルが「2000-04-01」で分割されていて、日本語の名前のみ登録されていた場合、以下のような内容が書き込まれます。

例) .

user01,1900-01-01,2000-04-01,en,[ALL],ユーザ (ユーザ01) の (英語) のプロフィールが登録されていません。

user01,1900-01-01,2000-04-01,ja,,ユーザ (ユーザ01) の (日本語) のプロフィールにおいて、([フリガナ]) が登録されていません。

user01,1900-01-01,2000-04-01,zh,[ALL],ユーザ (ユーザ01) の (中国語 (中華人民共和国)) のプロフィールが登録されていません。

user01,2000-04-01,3000-01-01,en,[ALL],ユーザ (ユーザ01) の (英語) のプロフィールが登録されていません。

user01,2000-04-01,3000-01-01,ja,,ユーザ (ユーザ01) の (日本語) のプロフィールにおいて、([フリガナ]) が登録されていません。

user01,2000-04-01,3000-01-01,zh,[ALL],ユーザ (ユーザ01) の (中国語 (中華人民共和国)) のプロフィールが登録されていません。

## IM-共通マスタ／ロール国際化情報補完ジョブ

IM-共通マスタ／ロール国際化登録支援機能 には、IM-共通マスタ／ロール国際化情報補完ジョブ というジョブが含まれています。

本項では、IM-共通マスタ／ロール国際化情報補完ジョブ について説明します。

### 項目

- 概要
- ジョブの種類
- 実行プログラム
- 国際化情報の状態
- ジョブの実行結果
- ログファイルについて

## 概要

intra-mart Accel Platform では、IM-共通マスタ で登録可能な会社名やユーザ名、テナント管理機能で登録可能なロール表示名などが国際化情報として管理されています。

IM-共通マスタ／ロール国際化登録支援機能 の IM-共通マスタ／ロール国際化情報補完ジョブ は、これらの国際化情報に入力漏れがあった場合に補完するためのジョブです。

ここで言う補完とは、テナントロケールのデータをコピーすることを意味します。つまり、テナントロケールとして日本語が選択されていて英語や中国語に入力漏れがあった場合、日本語のデータを英語や中国語のデータとしてコピーすることを意味します。

このジョブは、国際化情報を補完すると、パブリックストレージ上にCSV形式のログファイルを出力します。

IM-共通マスタ／ロール国際化情報補完ジョブ では、以下の機能の国際化情報を補完することができます。

- 会社／組織
- 会社役職
- パブリックグループ
- パブリックグループ役割
- ユーザプロファイル
- ロール

## ジョブの種類

IM-共通マスタ／ロール国際化登録支援機能 では、IM-共通マスタ／ロール国際化情報補完ジョブ としてテナント環境セットアップで以下のジョブが登録されます。

名前	説明
会社組織補完ジョブ	会社／組織の国際化情報の入力漏れを補完するためのジョブです。
会社役職補完ジョブ	会社役職の国際化情報の入力漏れを補完するためのジョブです。
パブリックグループ補完ジョブ	パブリックグループの国際化情報の入力漏れを補完するためのジョブです。

名前	説明
パブリックグループ役割補完ジョブ	パブリックグループ役割の国際化情報の入力漏れを補完するためのジョブです。
ユーザプロフィール補完ジョブ	ユーザプロフィールの国際化情報の入力漏れを補完するためのジョブです。
ユーザメールアドレス補完ジョブ	ユーザプロフィールのメールアドレス1の入力漏れを補完するためのジョブです。
ロール補完ジョブ	ロールの国際化情報の入力漏れを補完するためのジョブです。

これらのジョブを用いて、新たなジョブネットを作成することで、補完する範囲を柔軟に設定することができます。



### コラム

ジョブネットの作成方法は、「[テナント管理者操作ガイド](#)」の「[ジョブを設定する](#)」を確認してください。

## 実行プログラム

上記のジョブには、以下の実行プログラムが設定されています。

実行プログラム	利用しているジョブ
jp.co.intra_mart.system.master.company.job_scheduler .StandardCompanyLocalizedDataComplementJobScheduler	会社組織補完ジョブ
jp.co.intra_mart.system.master.company.job_scheduler .StandardCompanyPostLocalizedDataComplementJobScheduler	会社役職補完ジョブ
jp.co.intra_mart.system.master.public_group.job_scheduler .StandardPublicGroupLocalizedDataComplementJobScheduler	パブリックグループ補完ジョブ
jp.co.intra_mart.system.master.public_group.job_scheduler .StandardPublicGroupRoleLocalizedDataComplementJobScheduler	パブリックグループ役割補完ジョブ
jp.co.intra_mart.system.master.user.job_scheduler .StandardUserLocalizedDataComplementJobScheduler	ユーザプロフィール補完ジョブ ユーザメールアドレス補完ジョブ
jp.co.intra_mart.system.admin.role.job_scheduler .StandardRoleLocalizedDataComplementJobScheduler	ロール補完ジョブ

これらの実行プログラムには、補完したい国際化情報をパラメータとして個別に指定することができます。このため、ユーザメールアドレス補完ジョブのようにユーザプロフィールのメールアドレス1のみを補完するといったことが、ジョブの設定のみで実現できます。



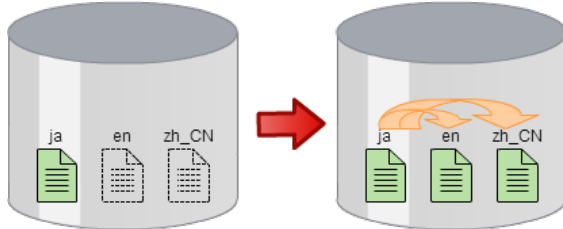
### コラム

ジョブの設定方法は、「[テナント管理者操作ガイド](#)」の「[ジョブを設定する](#)」を確認してください。実行パラメータについては、[IM-共通マスタ/ロール国際化情報補完ジョブのパラメータ](#)を確認してください。

## 国際化情報の状態

各言語の国際化情報の入力漏れは、以下の2つのタイプに分けることができます。

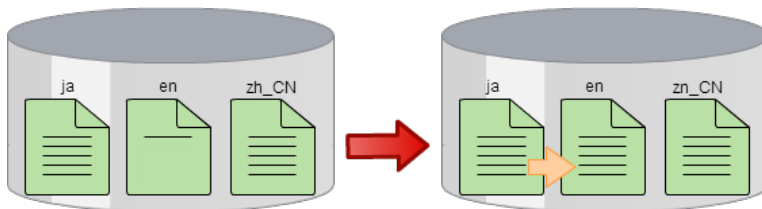
- すべての国際化情報がない  
 特定の言語の国際化情報が全く存在しなければ、このタイプです。  
 例えば、IM-共通マスタで日本語のみを入力し、「他ロケール設定」から英語や中国語を入力せずに登録した場合が挙げられます。  
 IM-共通マスタ/ロール国際化情報補完ジョブではこのようなデータを検知すると、下図のようにテナントロケールからコピーします。



### コラム

このタイプでは、テナントロケールの全ての国際化情報がコピーされます。

- 一部の国際化情報が欠けている  
 特定の言語の国際化情報が一部欠けている場合は、このタイプです。  
 例えば、IM-共通マスタで英語の国際化情報として名称のみを入力した場合などが挙げられます。  
 IM-共通マスタ/ロール国際化情報補完ジョブではこのようなデータを検知すると、下図のようにテナントロケールからコピーします。



### コラム

このタイプでは、補完対象として指定されている国際化情報のみがコピーされます。

## ジョブの実行結果

ジョブネットモニタ詳細画面から、各ジョブの実行結果を確認することができます。

## ジョブネットモニタ詳細

**モニタ詳細 (intra-martAPP:192.168.109.182:52001413892728387)**

ジョブネット	IM-共通マスタ/ロール国際化情報補完 (im-i18n-assist-complement)
トリガ	即時実行 (MT_54nmbc0q76j0g)
ステータス	成功
開始日	2014/10/21 21:36:26
終了日	2014/10/21 21:36:27
メッセージ	<input type="button" value="更新"/>

**タスク一覧**

タスクID	ジョブ	ステータス	開始日	終了日	メッセージ
0	会社組織補完 (imm-compa)	成功	2014/10/21 21:36:26	2014/10/21 21:36:27	[MSG.I118N.ASSIST.COPY.JOB] [2]件のローカラ
1	会社役職補完 (imm-compa)	成功	2014/10/21 21:36:27	2014/10/21 21:36:27	[MSG.I118N.ASSIST.COPY.JOB] [0]件のローカラ
2	パブリックグループ補完 (i	成功	2014/10/21 21:36:27	2014/10/21 21:36:27	[MSG.I118N.ASSIST.COPY.JOB] [4]件のローカラ
3	パブリックグループ役割補	成功	2014/10/21 21:36:27	2014/10/21 21:36:27	[MSG.I118N.ASSIST.COPY.JOB] [0]件のローカラ
4	ユーザプロファイル補完 (i	成功	2014/10/21 21:36:27	2014/10/21 21:36:27	[MSG.I118N.ASSIST.COPY.JOB] [2]件のローカラ
5	ユーザメールアドレス補完	成功	2014/10/21 21:36:27	2014/10/21 21:36:27	[MSG.I118N.ASSIST.COPY.JOB] [2]件のローカラ
6	ロール補完 (tenant-role-i11	成功	2014/10/21 21:36:27	2014/10/21 21:36:27	[MSG.I118N.ASSIST.COPY.JOB] [0]件のローカラ

**実行中パラメータ**

### コラム

ジョブネットモニタ詳細画面は、「サイトマップ」→「テナント管理 - ジョブ管理 - ジョブネットモニタ」とクリックして、ジョブネットモニター一覧画面で実行結果の行をクリックすると表示できます。

### コラム

補完内容は、CSV形式でログファイルとしてパブリックストレージ上に出力されます。

## ログファイルについて

IM-共通マスタ/ロール国際化情報補完ジョブで入力漏れを補完すると、パブリックストレージ上にCSV形式で以下のような内容を書き込みます。

名前	説明
キー	どの国際化情報かを特定するためのキーです。 例えば、ユーザプロファイル補完ジョブではユーザコード、開始日、終了日、ロールIDが書き込まれます。
タイプ	国際化情報の状態を表します。 すべての国際化情報がないデータを補完した場合には、タイプとして「[ALL]」を書き込みます。 一部の国際化情報が欠けているデータを補完した場合には、何も書き込みません。

名前	説明
----	----

メッセージ	補完した内容の説明です。 ジ
-------	-------------------

### コラム

補完は、テナントロケール以外のすべての言語が対象です。ユーザプロフィールや会社／組織などの期間化されている情報は、すべての期間、テナントロケール以外のすべての言語が対象になります。入力漏れを補完すると、期間・言語毎に書き込みます。

例えば、ユーザ01のプロファイルが「2000-04-01」で分割されていて、日本語の名前のみ登録されていた場合、以下のような内容が書き込まれます。

例) .

user01,1900-01-01,2000-04-01,en,[ALL],ユーザ（ユーザ01）の（英語）のプロファイルが登録されていなかったため、（日本語）のデータをコピーしました。

user01,1900-01-01,2000-04-01,zh,[ALL],ユーザ（ユーザ01）の（中国語（中華人民共和国））のプロファイルが登録されていなかったため、（日本語）のデータをコピーしました。

user01,2000-04-01,3000-01-01,en,[ALL],ユーザ（ユーザ01）の（英語）のプロファイルが登録されていなかったため、（日本語）のデータをコピーしました。

user01,2000-04-01,3000-01-01,zh,[ALL],ユーザ（ユーザ01）の（中国語（中華人民共和国））のプロファイルが登録されていなかったため、（日本語）のデータをコピーしました。

## IM-共通マスタ／ロール国際化情報チェックジョブのパラメータ

## 項目

- 会社組織チェックジョブ
- 会社役職チェックジョブ
- パブリックグループチェックジョブ
- パブリックグループ役割チェックジョブ
- ユーザプロフィールチェックジョブ
- ユーザメールアドレスチェックジョブ
- ロールチェックジョブ
- 各パラメータについて

## 会社組織チェックジョブ

## パラメータ一覧

このジョブで指定可能なパラメータは以下の通りです。

名前	キー	型	必須	デフォルト値
<a href="#">チェック対象</a>	items	文字列	○	
<a href="#">無効なレコードを含む</a>	include-disabled-records	真偽値	×	true
<a href="#">ログファイル</a>	log-file	文字列	×	company-i18n-check-warning.csv
<a href="#">ファイルエンコーディング</a>	encoding	文字列	×	UTF-8
<a href="#">UTF BOM</a>	with-utf-bom	真偽値	×	true

## チェック対象について

このジョブでは、チェック対象として以下を指定することが可能です。  
 詳細な指定方法は、[チェック対象](#)を参照ください。

名前	キー
名称	name
略称	shortName
検索名	searchName
国コード	countryCd
郵便番号	zipCode
住所 1	address1
住所 2	address2

名前	キー
住所 3	address3
電話番号	telephoneNumber
内線番号	extensionNumber
FAX番号	faxNumber
内線FAX番号	extensionFaxNumber
メールアドレス 1	emailAddress1
メールアドレス 2	emailAddress2
URL	url
備考	notes

## 会社役職チェックジョブ

### パラメーター一覧

このジョブで指定可能なパラメータは以下の通りです。

名前	キー	型	必須	デフォルト値
<a href="#">チェック対象</a>	items	文字列	○	
<a href="#">無効なレコードを含む</a>	include-disabled-records	真偽値	×	true
<a href="#">ログファイル</a>	log-file	文字列	×	company_post-i18n-check-warning.csv
<a href="#">ファイルエンコーディング</a>	encoding	文字列	×	UTF-8
<a href="#">UTF BOM</a>	with-utf-bom	真偽値	×	true

### チェック対象

このジョブでは、チェック対象として以下を指定することが可能です。  
指定方法の詳細は、[チェック対象](#) を参照ください。

名前	キー
名称	name
備考	notes

## パブリックグループチェックジョブ

### パラメーター一覧

このジョブで指定可能なパラメータは以下の通りです。



名前	キー	型	必須	デフォルト値
<a href="#">チェック対象</a>	items	文字列	○	
<a href="#">無効なレコードを含む</a>	include-disabled-records	真偽値	×	true
<a href="#">ログファイル</a>	log-file	文字列	×	public_group-i18n-check-warning.csv
<a href="#">ファイルエンコーディング</a>	encoding	文字列	×	UTF-8
<a href="#">UTF BOM</a>	with-utf-bom	真偽値	×	true

## チェック対象について

このジョブでは、チェック対象として以下を指定することが可能です。  
指定方法の詳細は、[チェック対象](#)を参照ください。

名前	キー
名称	name
略称	shortName
検索名	searchName
備考	notes

## パブリックグループ役割チェックジョブ

### パラメーター一覧

このジョブで指定可能なパラメータは以下の通りです。

名前	キー	型	必須	デフォルト値
<a href="#">チェック対象</a>	items	文字列	○	
<a href="#">無効なレコードを含む</a>	include-disabled-records	真偽値	×	true
<a href="#">ログファイル</a>	log-file	文字列	×	public_group_role-i18n-check-warning.csv
<a href="#">ファイルエンコーディング</a>	encoding	文字列	×	UTF-8
<a href="#">UTF BOM</a>	with-utf-bom	真偽値	×	true

## チェック対象について

このジョブでは、チェック対象として以下を指定することが可能です。  
指定方法の詳細は、[チェック対象](#)を参照ください。

名前	キー
名称	name
備考	notes

## ユーザプロファイルチェックジョブ

### パラメーター一覧

このジョブで指定可能なパラメータは以下の通りです。

名前	キー	型	必須	デフォルト値
<a href="#">チェック対象</a>	items	文字列	○	
<a href="#">無効なレコードを含む</a>	include-disabled-records	真偽値	×	true
<a href="#">ログファイル</a>	log-file	文字列	×	user-i18n-check-warning.csv
<a href="#">ファイルエンコーディング</a>	encoding	文字列	×	UTF-8
<a href="#">UTF BOM</a>	with-utf-bom	真偽値	×	true

### チェック対象について

このジョブでは、チェック対象として以下を指定することが可能です。  
指定方法の詳細は、[チェック対象](#)を参照ください。

名前	キー
名称	name
略称	shortName
フリガナ	searchName
国コード	countryCd
郵便番号	zipCode
住所 1	address1
住所 2	address2
住所 3	address3
電話番号	telephoneNumber
内線番号	extensionNumber
FAX番号	faxNumber
内線FAX番号	extensionFaxNumber
携帯電話番号	mobileNumber
メールアドレス 1	emailAddress1

名前	キー
メールアドレス 2	emailAddress2
携帯メールアドレス	mobileMailAddress
URL	url
備考	notes

## ユーザメールアドレスチェックジョブ

このジョブは、ユーザプロフィールチェックジョブにチェック対象としてメールアドレス 1 のみを指定したものです。

よって、ユーザプロフィールチェックジョブと同じチェック対象を指定することが可能です。

## ロールチェックジョブ

### パラメータ一覧

このジョブで指定可能なパラメータは以下の通りです。

名前	キー	型	必須	デフォルト値
<a href="#">チェック対象</a>	items	文字列	○	
<a href="#">無効なレコードを含む</a>	include-disabled-records	真偽値	×	true
<a href="#">ログファイル</a>	log-file	文字列	×	role-i18n-check-warning.csv
<a href="#">ファイルエンコーディング</a>	encoding	文字列	×	UTF-8
<a href="#">UTF BOM</a>	with-utf-bom	真偽値	×	true

### チェック対象について

このジョブでは、チェック対象として以下を指定することが可能です。  
指定方法の詳細は、[チェック対象](#)を参照ください。

名前	キー
表示名	displayName

## 各パラメータについて

### チェック対象

キー items

チェック対象のキーをJSON形式で指定します。

**!** 注意

キーは、必ずダブルクォーテーション「"」で囲む必要があります。  
例) . "name"

**i** コラム

複数指定する場合には、カンマ「,」で区切って[]で囲みます。  
例) . ["name","searchName"]

**i** コラム

存在しないキーを指定した場合、そのキーは無視されます。  
例えば、会社／組織において表示名や携帯電話番号といった情報は管理していません。よって、会社組織チェックジョブのitemsにdisplayNameやmobileNumberを指定しても無視されます。

**i** コラム

もし、JSON形式でない文字列が指定された場合は、何もチェックされません。

## 無効なレコードを含む

キー include-disabled-records

無効なレコードを含むかどうかを指定します。

指定する値	説明
true	無効なレコードを含めます。デフォルト値です。
false	無効なレコードを含めません。

**i** コラム

「false」を指定した場合、無効なデータが一部の国際化情報が欠けている状態ならば、チェック対象に含めません。  
しかし、すべての国際化情報がないデータはチェック対象となります。

## ログファイル

キー log-file

出力するログファイル名を指定します。ログファイルの出力形式はCSVです。

## ファイルエンコーディング

キー encoding

出力するログファイルのエンコーディングを指定します。

## UTF BOM

キー with-utf-bom

---

出力するログファイルのエンコーディングが UTF-8、UTF-16、UTF-32 のいずれかの場合にBOMを含ませるかどうかを指定します。

指定する値	説明
true	BOMを含めます。デフォルト値です。
false	BOMを含めません。

## IM-共通マスタ／ロール国際化情報補完ジョブのパラメータ

## 項目

- [会社組織補完ジョブ](#)
- [会社役職補完ジョブ](#)
- [パブリックグループ補完ジョブ](#)
- [パブリックグループ役割補完ジョブ](#)
- [ユーザプロフィール補完ジョブ](#)
- [ユーザメールアドレス補完ジョブ](#)
- [ロール補完ジョブ](#)
- [各パラメータについて](#)

## 会社組織補完ジョブ

## パラメータ一覧

このジョブで指定可能なパラメータは以下の通りです。

名前	キー	型	必須	デフォルト値
<a href="#">補完対象</a>	items	文字列	○	
<a href="#">無効なレコードを含む</a>	include-disabled-records	真偽値	×	true
<a href="#">ログファイル</a>	log-file	文字列	×	company-i18n-complement.csv
<a href="#">ファイルエンコーディング</a>	encoding	文字列	×	UTF-8
<a href="#">UTF BOM</a>	with-utf-bom	真偽値	×	true

## 補完対象について

このジョブでは、補完対象として以下を指定することが可能です。

詳細な指定方法は、[補完対象](#)を参照ください。

名前	キー
名称	name
略称	shortName
検索名	searchName
国コード	countryCd
郵便番号	zipCode
住所 1	address1
住所 2	address2

名前	キー
住所 3	address3
電話番号	telephoneNumber
内線番号	extensionNumber
FAX番号	faxNumber
内線FAX番号	extensionFaxNumber
メールアドレス 1	emailAddress1
メールアドレス 2	emailAddress2
URL	url
備考	notes

## 会社役職補完ジョブ

### パラメーター一覧

このジョブで指定可能なパラメータは以下の通りです。

名前	キー	型	必須	デフォルト値
<a href="#">補完対象</a>	items	文字列	○	
<a href="#">無効なレコードを含む</a>	include-disabled-records	真偽値	×	true
<a href="#">ログファイル</a>	log-file	文字列	×	company_post-i18n-complement.csv
<a href="#">ファイルエンコーディング</a>	encoding	文字列	×	UTF-8
<a href="#">UTF BOM</a>	with-utf-bom	真偽値	×	true

### 補完対象について

このジョブでは、補完対象として以下を指定することが可能です。  
指定方法の詳細は、[補完対象](#) を参照ください。

名前	キー
名称	name
備考	notes

## パブリックグループ補完ジョブ

### パラメーター一覧

このジョブで指定可能なパラメータは以下の通りです。

名前	キー	型	必須	デフォルト値
<a href="#">補完対象</a>	items	文字列	○	
<a href="#">無効なレコードを含む</a>	include-disabled-records	真偽値	×	true
<a href="#">ログファイル</a>	log-file	文字列	×	public_group-i18n-complement.csv
<a href="#">ファイルエンコーディング</a>	encoding	文字列	×	UTF-8
<a href="#">UTF BOM</a>	with-utf-bom	真偽値	×	true

## 補完対象について

このジョブでは、補完対象として以下を指定することが可能です。  
指定方法の詳細は、[補完対象](#) を参照ください。

名前	キー
名称	name
略称	shortName
検索名	searchName
備考	notes

## パブリックグループ役割補完ジョブ

### パラメーター一覧

このジョブで指定可能なパラメータは以下の通りです。

名前	キー	型	必須	デフォルト値
<a href="#">補完対象</a>	items	文字列	○	
<a href="#">無効なレコードを含む</a>	include-disabled-records	真偽値	×	true
<a href="#">ログファイル</a>	log-file	文字列	×	public_group_role-i18n-complement.csv
<a href="#">ファイルエンコーディング</a>	encoding	文字列	×	UTF-8
<a href="#">UTF BOM</a>	with-utf-bom	真偽値	×	true

## 補完対象について

このジョブでは、補完対象として以下を指定することが可能です。  
指定方法の詳細は、[補完対象](#) を参照ください。



名前	キー
名称	name
備考	notes

## ユーザプロファイル補完ジョブ

### パラメーター一覧

このジョブで指定可能なパラメータは以下の通りです。

名前	キー	型	必須	デフォルト値
<a href="#">補完対象</a>	items	文字列	○	
<a href="#">無効なレコードを含む</a>	include-disabled-records	真偽値	×	true
<a href="#">ログファイル</a>	log-file	文字列	×	user-i18n-complement.csv
<a href="#">ファイルエンコーディング</a>	encoding	文字列	×	UTF-8
<a href="#">UTF BOM</a>	with-utf-bom	真偽値	×	true

### 補完対象について

このジョブでは、補完対象として以下を指定することが可能です。  
指定方法の詳細は、[補完対象](#)を参照ください。

名前	キー
名称	name
略称	shortName
フリガナ	searchName
国コード	countryCd
郵便番号	zipCode
住所 1	address1
住所 2	address2
住所 3	address3
電話番号	telephoneNumber
内線番号	extensionNumber
FAX番号	faxNumber
内線FAX番号	extensionFaxNumber
携帯電話番号	mobileNumber
メールアドレス 1	emailAddress1

名前	キー
メールアドレス2	emailAddress2
携帯メールアドレス	mobileMailAddress
URL	url
備考	notes

## ユーザメールアドレス補完ジョブ

このジョブは、ユーザプロフィール補完ジョブに補完対象としてメールアドレス1のみを指定したものです。よって、ユーザプロフィール補完ジョブと同じ補完対象を指定することが可能です。

## ロール補完ジョブ

### パラメーター一覧

このジョブで指定可能なパラメータは以下の通りです。

名前	キー	型	必須	デフォルト値
<a href="#">補完対象</a>	items	文字列	○	
<a href="#">無効なレコードを含む</a>	include-disabled-records	真偽値	×	true
<a href="#">ログファイル</a>	log-file	文字列	×	role-i18n-complement.csv
<a href="#">ファイルエンコーディング</a>	encoding	文字列	×	UTF-8
<a href="#">UTF BOM</a>	with-utf-bom	真偽値	×	true

### 補完対象について

このジョブでは、補完対象として以下を指定することが可能です。指定方法の詳細は、[補完対象](#)を参照ください。

名前	キー
表示名	displayName

## 各パラメータについて

### 補完対象

キー items

補完対象のキーをJSON形式で指定します。

**!** 注意

キーは、必ずダブルクォーテーション「"」で囲む必要があります。  
例) . "name"

**i** コラム

複数指定する場合には、カンマ「,」で区切って[]で囲みます。  
例) . ["name","searchName"]

**i** コラム

存在しないキーを指定した場合、そのキーは無視されます。  
例えば、会社／組織において表示名や携帯電話番号といった情報は管理していません。よって、会社組織補完ジョブのitemsにdisplayNameやmobileNumberを指定しても無視されます。

**i** コラム

もし、JSON形式でない文字列が指定された場合は、何も補完されません。

## 無効なレコードを含む

キー include-disabled-records

無効なレコードを含むかどうかを指定します。

指定する値	説明
true	無効なレコードを含めます。デフォルト値です。
false	無効なレコードを含めません。

**i** コラム

「false」を指定した場合、無効なデータが一部の国際化情報が欠けている状態ならば、補完対象に含めません。  
しかし、すべての国際化情報がないデータは補完対象となります。

## ログファイル

キー log-file

出力するログファイル名を指定します。ログファイルの出力形式はCSVです。

## ファイルエンコーディング

キー encoding

出力するログファイルのエンコーディングを指定します。

## UTF BOM

キー with-utf-bom

---

出力するログファイルのエンコーディングが UTF-8、UTF-16、UTF-32 のいずれかの場合にBOMを含ませるかどうかを指定します。

指定する値	説明
true	BOMを含めます。デフォルト値です。
false	BOMを含めません。