



目次

- 1. 改訂情報
- 2. はじめに
 - 2.1. 本書の内容
 - 2.2. 対象読者
 - 2.3. その他
- 3. レポート
 - 3.1. 共通操作
 - 3.1.1. 条件設定
 - 3.1.2. エクスポート
 - 3.1.3. クエリー
 - 3.2. 勤務管理
 - 3.2.1. 勤務実績/客観時間乖離一覧
 - 3.2.2. 組織別休暇取得日数合計
 - 3.2.3. 従業員別休暇取得日数合計
 - 3.2.4. 休暇取得状況
 - 3.2.5. 勤務予定/実績一覧
 - 3.2.6. 日次承認対象従業員一覧
 - 3.2.7. 日次点検対象従業員一覧
 - 3.2.8. 勤務表点検対象従業員一覧
 - 3.2.9. 代理対象従業員一覧
 - 3.2.10. 組織別振替休日/振替出勤消化一覧
 - 3.2.11. 従業員別振替休日/振替出勤消化一覧
 - 3.2.12. 振替休日/振替出勤一覧
 - 3.2.13. 勤務実績/作業実績乖離一覧
 - 3.2.14. 勤務表点検一覧
 - 3.2.15. 勤務表提出状況一覧
 - 3.2.16. 従業員別勤務体系一覧
 - 3.2.17. 警告一覧
 - 3.2.18. 従業員別締め期間残業時間一覧
 - 3.2.19. 組織別締め期間残業時間一覧
 - 3.2.20. 有給休暇取得日数
 - 3.2.21. 有給休暇失効日数
 - 3.2.22. 休日取得状況
 - 3.2.23. 時間外労働時間の複数月平均一覧
 - 3.2.24. 従業員別日次集計値一覧
 - 3.2.25. 組織別日次集計値一覧
 - 3.2.26. 従業員別週次集計値一覧
 - 3.2.27. 組織別週次集計値一覧
 - 3.2.28. 従業員別月次集計値一覧
 - 3.2.29. 組織別月次集計値一覧
 - 3.2.30. 従業員別締め期間集計値一覧
 - 3.2.31. 組織別締め期間集計値一覧
 - 3.2.32. 日次承認(未点検一覧)
 - 3.2.33. 日次承認(未承認一覧)
 - 3.2.34. 代休/休日出勤一覧
 - 3.2.35. 有給休暇取得予定/実績一覧
 - 3.2.36. 有給休暇取得予定/実績日数一覧
 - 3.2.37. 労働安全衛生法 面接指導対象従業員一覧
 - 3.2.38. 顔認証利用場所一覧
 - 3.2.39. 子の看護休暇/介護休暇取得日数一覧
 - 3.2.40. 子の看護休暇/介護休暇残日数一覧
 - 3.2.41. 休憩・控除・時間年休取得一覧

- 3.2.42. 従業員別月次集計値合計一覧
- 3.2.43. 従業員別締め期間集計値合計一覧
- 3.2.44. 組織別月次集計値合計一覧
- 3.2.45. 組織別締め期間集計値合計一覧
- 3.3. 経費旅費
 - 3.3.1. 案件処理状況
 - 3.3.2. 案件処理履歴
 - 3.3.3. 申請組織別案件否認率
 - 3.3.4. 申請権限者別案件否認率
 - 3.3.5. 申請組織別案件差戻し率
 - 3.3.6. 申請権限者別案件差戻し率
 - 3.3.7. 出張先一覧
 - 3.3.8. 仕訳一覧
 - 3.3.9. 法人カード利用データ履歴 (J'sNAVI Jr.)
 - 3.3.10. 法人カード利用データ履歴(Cloud-Base)
 - 3.3.11. 出張予約一覧
 - 3.3.12. 出張手配実績データ履歴
 - 3.3.13. 出張手配請求データ一覧
 - 3.3.14. 交通系ICカード利用ユーザー一覧
 - 3.3.15. 旅程一覧
 - 3.3.16. 未精算一覧
 - 3.3.17. 予算額/実績乖離一覧
 - 3.3.18. 従業員別予算実績一覧
 - 3.3.19. 従業員別予算明細実績一覧
 - 3.3.20. BTMサービス利用実績データ
 - 3.3.21. 決裁状況一覧
 - 3.3.22. 決裁状況明細
- 4. レポート関連ジョブ
 - 4.1. IM-Workflow処理履歴取得
 - 4.1.1. 概要
 - 4.1.2. ジョブネットの設定
 - 4.2. レポートエクスポート
 - 4.2.1. 概要
 - 4.2.2. ジョブの設定
 - 4.2.3. ジョブネットの設定
 - 4.2.4. ファイル取得
 - 4.3. 期間作成ジョブ
 - 4.3.1. 期間作成(共通)
 - 4.3.2. 期間作成(会社)
- 5. リファレンス
 - 5.1. レポーター一覧
 - 5.2. レポートをメニューに登録する
 - 5.2.1. メニューの登録
 - 5.3. レポートをポートレットで表示する
 - 5.3.1. ポートレットの設定
 - 5.4. 指定可能なジョブパラメータ
 - 5.4.1. エクスポートジョブで指定可能なパラメータ
 - 5.4.2. パラメータの優先度
 - 5.4.3. ファイルパスの置換文字列

改訂情報

変更年月日	変更内容
2017-07-01	初版
2017-10-01	第2版 以下の追加・変更を行いました。 <ul style="list-style-type: none"> ▪ ドキュメントの記載内容を見直しました。 ▪ はじめにを修正しました。 ▪ エクスポートを修正しました。 ▪ クエリーを修正しました。 ▪ レポートエクスポートを追加しました。 ▪ リファレンスを修正しました。
2018-04-01	第3版 以下の追加・変更を行いました。 <ul style="list-style-type: none"> ▪ ドキュメントの記載内容を見直しました。 ▪ 期間作成ジョブを追加しました。 ▪ 勤務表点検一覧を追加しました。 ▪ 勤務表提出状況一覧を追加しました。 ▪ 従業員別勤務体系一覧を追加しました。 ▪ 警告一覧を追加しました。 ▪ 法人カード利用データ履歴 (J'sNAVI Jr.)を追加しました。 ▪ 法人カード利用データ履歴(Cloud-Base)を追加しました。 ▪ 出張予約一覧を追加しました。 ▪ 出張手配実績データ履歴を追加しました。 ▪ 出張手配請求データ一覧を追加しました。 ▪ 交通系ICカード利用ユーザー一覧を追加しました。 ▪ 旅程一覧を追加しました。 ▪ 未精算一覧を追加しました。 ▪ 予算額/実績乖離一覧を追加しました。 ▪ 従業員別予算実績一覧を追加しました。 ▪ 従業員別予算明細実績一覧を追加しました。 ▪ レポート一覧を修正しました。

変更年月日	変更内容
2019-04-01	第4版 以下の追加・変更を行いました。 <ul style="list-style-type: none">▪ ドキュメントの記載内容を見直しました。▪ 従業員別締め期間残業時間一覧を追加しました。▪ 組織別締め期間残業時間一覧を追加しました。▪ 有給休暇取得日数を追加しました。▪ 有給休暇失効日数を追加しました。▪ 休日取得状況を追加しました。▪ 時間外労働時間の複数月平均一覧を追加しました。▪ 従業員別日次集計値一覧を追加しました。▪ 組織別日次集計値一覧を追加しました。▪ 従業員別週次集計値一覧を追加しました。▪ 組織別週次集計値一覧を追加しました。▪ 従業員別月次集計値一覧を追加しました。▪ 組織別月次集計値一覧を追加しました。▪ 従業員別締め期間集計値一覧を追加しました。▪ 組織別締め期間集計値一覧を追加しました。▪ 日次承認(未点検一覧)を追加しました。▪ 日次承認(未承認一覧)を追加しました。▪ 出張先一覧を追加しました。▪ クエリーを修正しました。▪ レポート一覧を修正しました。
2019-08-01	第5版 以下の変更を行いました。 本書の構成や記載内容を整備
2020-04-01	第6版 以下の追加・変更を行いました。 <ul style="list-style-type: none">▪ ドキュメントの記載内容を見直しました。▪ 代休/休日出勤一覧を追加しました。▪ 有給休暇取得予定/実績一覧を追加しました。▪ 有給休暇取得予定/実績日数一覧を追加しました。▪ 労働安全衛生法 面接指導対象従業員一覧を追加しました。▪ 顔認証利用場所一覧を追加しました。▪ 出張手配実績データ履歴を修正しました。▪ BTM サービス利用実績データを追加しました。▪ 決裁状況一覧を追加しました。▪ 決裁状況明細を追加しました。▪ レポート一覧を修正しました。

変更年月日	変更内容
2020-08-01	第7版 以下の追加・変更を行いました。 <ul style="list-style-type: none">▪ ドキュメントの記載内容を見直しました。▪ クエリーを修正しました。▪ 組織別休暇取得日数合計を修正しました。▪ 従業員別休暇取得日数合計を修正しました。▪ 休暇取得状況を修正しました。▪ 従業員別日次集計値一覧を修正しました。▪ 組織別日次集計値一覧を修正しました。▪ 従業員別週次集計値一覧を修正しました。▪ 組織別週次集計値一覧を修正しました。▪ 従業員別月次集計値一覧を修正しました。▪ 組織別月次集計値一覧を修正しました。▪ 従業員別締め期間集計値一覧を修正しました。▪ 組織別締め期間集計値一覧を修正しました。▪ 子の看護休暇/介護休暇取得日数一覧を追加しました。▪ 子の看護休暇/介護休暇残日数一覧を追加しました。▪ IM-Workflow 処理履歴取得を修正しました。▪ レポート一覧を修正しました。
2020-12-01	第8版 以下の追加・変更を行いました。 <ul style="list-style-type: none">▪ ドキュメントの記載内容を見直しました。▪ 勤務実績/客観時間乖離一覧を修正しました。▪ 勤務予定/実績一覧を修正しました。▪ 勤務実績/作業実績乖離一覧を修正しました。▪ 休憩・控除・時間年休取得一覧を追加しました。▪ 従業員別月次集計値合計一覧を追加しました。▪ 従業員別締め期間集計値合計一覧を追加しました。▪ 組織別月次集計値合計一覧を追加しました。▪ 組織別締め期間集計値合計一覧を追加しました。▪ レポート一覧を修正しました。

はじめに

本書の内容

本書では、次の様な構成でレポート機能の操作方法を記載しています。

- [レポート](#)
レポートの操作方法を記載しています。
- [レポート関連ジョブ](#)
レポートに関連したジョブの操作方法を記載しています。
- [リファレンス](#)
本書のリファレンスを記載しています。

対象読者

本書では次の読者を対象としています。

- intra-mart Accel Kaiden! の利用者

その他

- 本書は、intra-mart Accel Kaiden! 経費旅費、intra-mart Accel Kaiden! 勤務管理 をサンプルデータを含めてセットアップした際の状態で説明しています。
(一部説明のために設定を変更している箇所があります。)
マスターデータは各社異なりますので、ご利用のマスターデータと読み替えてください。
- 本書内で記載されている外部URLは、2020年12月現在のものであります。

レポート

共通操作

条件設定

本項では、レポートの条件設定部分の共通的な操作方法を説明します。

- [表示項目](#)
- [表示件数](#)
- [ソート順](#)

表示項目

表示項目を設定します。

右側のリストに表示された項目が検索結果に表示されます。

左右のアイコンをクリックすると、検索結果への表示有無を切り替えることができます。

上下のアイコンをクリックすると、検索結果へ表示する順番を設定することができます。

No	承認元従業員	開始日	終了日
1	原田浩二	1900/01/01	2999/12/31
2	林政義	1900/01/01	2999/12/31
3	生田一哉	1900/01/01	2999/12/31
4	円山益男	1900/01/01	2999/12/31
5	上田崇男	1900/01/01	2999/12/31

表示件数

表示件数を設定します。

表示件数に設定した件数が1ページに表示されます。

選択可能な件数は次の通りです。

- 10件表示
- 20件表示
- 50件表示
初期表示時は「50件表示」が選択されます。
- 100件表示
- 200件表示
- 表示制限なし
大量のデータを参照するレポートを検索する場合、「表示制限なし」を選択すると画面の表示に時間がかかり、エラーが発生する場合があります。
大量のデータを「表示制限なし」で検索したい場合、ジョブでCSVファイルにエクスポートしてください。
ジョブでのエクスポート方法は [レポートエクスポート](#) を参照ください。

日次承認対象従業員一覧

条件設定 エクスポート

クエリー パブリッククエリー

検索基準日

表示項目

日次承認者コード	承認元従業員
日次承認者	開始日
承認元従業員コード	終了日

表示件数 50件表示

ソート順1 承認元従業員コード 昇順 降順

ソート順2 昇順 降順

ソート順3 昇順 降順

検索 クエリー保存

No	承認元従業員	開始日	終了日
1	原田浩二	1900/01/01	2999/12/31
2	林政義	1900/01/01	2999/12/31
3	生田一哉	1900/01/01	2999/12/31
4	円山益男	1900/01/01	2999/12/31
5	上田崇男	1900/01/01	2999/12/31

最初へ前へ 1 次へ 最後へ

ソート順

ソート順を設定します。
最大3項目設定可能です。

日次承認対象従業員一覧

条件設定 エクスポート

クエリー パブリッククエリー

検索基準日

表示項目

日次承認者コード	承認元従業員
日次承認者	開始日
承認元従業員コード	終了日

表示件数 50件表示

ソート順1 承認元従業員コード 昇順 降順

ソート順2 昇順 降順

ソート順3 昇順 降順

検索 クエリー保存

No	承認元従業員	開始日	終了日
1	原田浩二	1900/01/01	2999/12/31
2	林政義	1900/01/01	2999/12/31
3	生田一哉	1900/01/01	2999/12/31
4	円山益男	1900/01/01	2999/12/31
5	上田崇男	1900/01/01	2999/12/31

最初へ前へ 1 次へ 最後へ

エクスポート

本項では、レポートのエクスポートの方法を説明します。
レポートをCSVファイルでエクスポート可能です。

1. 「エクスポート」ボタンをクリックします。

日次承認対象従業員一覧

条件設定 **エクスポート**

No	承認元従業員	開始日	終了日
1	原田浩二	1900/01/01	2999/12/31
2	林政義	1900/01/01	2999/12/31
3	生田一哉	1900/01/01	2999/12/31
4	円山益男	1900/01/01	2999/12/31
5	上田崇男	1900/01/01	2999/12/31

最初へ前へ 1 次へ 最後へ

2. エクスポート設定画面がポップアップで表示されます。
必要に応じて設定を変更します。

エクスポート設定	
ヘッダー行出力有無	出力する ▼
文字コード	UTF-8
区切り文字	,
囲み文字	"
<input type="button" value="実行"/> <input type="button" value="取り消し"/>	

- ヘッダー行出力有無
エクスポートファイルのヘッダー行出力有無を選択します。
 - 文字コード
エクスポートファイルの文字コードを設定します。(UTF-8、SHIFT-JIS)
 - 区切り文字
エクスポートファイルの区切り文字を設定します。(カンマ「,」、タブ「\t」)
 - 囲み文字
エクスポートファイルの囲み文字を設定します。(ダブルクォーテーション「"」)
3. 「実行」ボタンをクリックすると、設定された検索条件で検索した結果をCSVファイルでダウンロードします。

エクスポート設定	
ヘッダー行出力有無	出力する ▼
文字コード	UTF-8
区切り文字	,
囲み文字	"
<input type="button" value="実行"/> <input type="button" value="取り消し"/>	

クエリー

本項では、レポートのクエリーの操作方法を説明します。

- [クエリーとは](#)
- [クエリーを保存する](#)
- [クエリーを使用して検索する](#)
- [クエリーを使用してエクスポートする](#)
- [クエリーを他のユーザに連携する](#)
- [クエリーを削除する](#)
- [初期表示時にクエリーを使用して検索する](#)

クエリーとは

レポートでは、条件設定に指定した検索条件をクエリーとして保存できます。クエリーを指定して検索すると、クエリーとして保存した検索条件を使用して検索することができます。クエリーには、「パブリッククエリー」と「プライベートクエリー」があります。

パブリッククエリー レポートを参照可能なユーザ全員が使用可能なクエリーです。

プライベートクエリー レポートを作成したユーザのみが使用可能なクエリーです。
「連携」機能を使用すると、他のユーザへクエリーを連携できます。
「初期検索」機能を使用すると、初期表示時にクエリーで検索できます。

クエリーを保存する

条件設定の設定情報を「クエリー」として保存できます。

1. 「条件設定」アイコンをクリックします。

日次承認対象従業員一覧

条件設定 エクスポート

No	承認元従業員	開始日	終了日
1	原田浩二	1900/01/01	2999/12/31
2	林政義	1900/01/01	2999/12/31
3	生田一哉	1900/01/01	2999/12/31
4	円山益男	1900/01/01	2999/12/31
5	上田京男	1900/01/01	2999/12/31

最初へ前へ 1 次へ 最後へ

2. 検索条件を設定し、「クエリー」にクエリーの名称を入力します。

日次承認対象従業員一覧

条件設定 エクスポート

クエリー パブリッククエリー

検索基準日

表示項目

日次承認者コード	承認元従業員
日次承認者	承認元従業員コード
	開始日
	終了日

表示件数 50件表示

ソート順1 承認元従業員コード 昇順 降順

ソート順2 昇順 降順

ソート順3 昇順 降順

検索 クエリー保存

コラム

パブリッククエリーとして保存したい場合、「パブリッククエリー」にチェックしてください。チェックしない場合、プライベートクエリーとして保存されます。

3. 「クエリー保存」ボタンをクリックします。

日次承認対象従業員一覧

条件設定 エクスポート

クエリー パブリッククエリー

検索基準日

表示項目

日次承認者コード	承認元従業員
日次承認者	承認元従業員コード
	開始日
	終了日

表示件数 50件表示

ソート順1 承認元従業員コード 昇順 降順

ソート順2 昇順 降順

ソート順3 昇順 降順

検索

4. クエリーを保存しました。

intra-mart Top Workflow サンプル サイトマップ 原田浩二

日次承認対象従業員一覧 **クエリーを保存しました。**

クエリー 条件設定 エクスポート

クエリー パブリッククエリー

検索基準日

表示項目

日次承認者コード	承認元従業員
日次承認者	承認元従業員コード
	開始日
	終了日

表示件数 50件表示

ソート順1 承認元従業員コード 昇順 降順

ソート順2 昇順 降順

ソート順3 昇順 降順

検索 クエリー保存

クエリーを使用して検索する

保存したクエリーを検索条件に設定して検索できます。

1. 「クエリー」ボタンをクリックします。

日次承認対象従業員一覧

クエリー 条件設定 エクスポート

日次承認対象従業員一覧

クエリー パブリッククエリー

検索基準日

表示項目

日次承認者コード	承認元従業員
日次承認者	開始日
承認元従業員コード	終了日

表示件数 50件表示

ソート順1 承認元従業員コード 昇順 降順

ソート順2 昇順 降順

ソート順3 昇順 降順

検索 クエリー保存

2. クエリーをクリックします。

日次承認対象従業員一覧

クエリー 条件設定 エクスポート

日次承認対象従業員一覧

パブリッククエリー

クエリーID	クエリー名	エクスポート	削除
8fmcubg0o0eebw	パブリックサンプルクエリー		

プライベートクエリー

クエリーID	クエリー名	連携	エクスポート	初期検索	削除
8fmdv7ri00tpbw	サンプルクエリー	★		<input type="checkbox"/>	

連携 削除

クエリー パブリッククエリー

検索基準日

表示項目

日次承認者コード	承認元従業員
日次承認者	開始日
承認元従業員コード	終了日

表示件数 50件表示

ソート順1 承認元従業員コード 昇順 降順

ソート順2 昇順 降順

ソート順3 昇順 降順

検索 クエリー保存

3. 選択したクエリーを検索条件に設定して、検索が実行されます。

日次承認対象従業員一覧

クエリー 条件設定 エクスポート

日次承認対象従業員一覧

パブリッククエリー

クエリーID	クエリー名	エクスポート	削除
8fmcubg0o0eebw	パブリックサンプルクエリー		

プライベートクエリー

クエリーID	クエリー名	連携	エクスポート	初期検索	削除
8fmdv7ri00tpbw	サンプルクエリー	★		<input type="checkbox"/>	

連携 削除

クエリー パブリッククエリー

検索基準日

表示項目

日次承認者コード	承認元従業員
日次承認者	承認元従業員コード
	開始日
	終了日

表示件数 50件表示

ソート順1 承認元従業員コード 昇順 降順

ソート順2 昇順 降順

ソート順3 昇順 降順

検索 クエリー保存

No	承認元従業員	承認元従業員コード	開始日	終了日
1	原田浩二	harada	1900/01/01	2999/12/31
2	林政義	hayashi	1900/01/01	2999/12/31
3	生田一哉	ikuta	1900/01/01	2999/12/31
4	円山益男	maruyama	1900/01/01	2999/12/31
5	上田辰男	ueda	1900/01/01	2999/12/31

最初へ前へ 1 次へ最後へ

クエリーを使用してエクスポートする

保存したクエリーを検索条件に設定してエクスポートできます。

1. 「クエリー」ボタンをクリックします。

日次承認対象従業員一覧

クエリー 条件設定 エクスポート

- 「エクスポート」アイコンをクリックします。

- エクスポート設定画面がポップアップで表示されます。
必要に応じて設定を変更します。

- ヘッダー行出力有無
エクスポートファイルのヘッダー行出力有無を選択します。
 - 文字コード
エクスポートファイルの文字コードを設定します。(UTF-8、SHIFT-JIS)
 - 区切り文字
エクスポートファイルの区切り文字を設定します。(カンマ「,」、タブ「\t」)
 - 囲み文字
エクスポートファイルの囲み文字を設定します。(ダブルクォーテーション「"」)
- 「実行」ボタンをクリックすると、保存したクエリーに設定された検索条件で検索した結果を、CSVファイルでダウンロードします。

クエリーを他のユーザに連携する

保存したプライベートクエリーを、ログインユーザが認可の参照権を持つ会社に主所属のユーザに連携できます。認可の参照権を持つ会社に副所属の場合、クエリーを連携できません。

- 「クエリー」ボタンをクリックします。

日次承認対象従業員一覧

クエリー 条件設定 エクスポート

- 「連携」アイコンをクリックします。

日次承認対象従業員一覧				
クエリー 条件設定 エクスポート				
日次承認対象従業員一覧				
パブリッククエリー				
クエリーID	クエリー名	エクスポート	削除	
8fmcubgoobeetw	パブリックサンプルクエリー		<input type="checkbox"/>	
プライベートクエリー				
クエリーID	クエリー名	連携	エクスポート	初期検索
8fmd7riobtpbw	サンプルクエリー			<input type="checkbox"/>
連携 削除				

3. クエリーを連携するユーザを検索するポップアップが表示されます。

検索

<ul style="list-style-type: none"> 青柳辰巳 萩本順子 林政義 生田一哉 片山聡 円山益男 大磯博文 関根千香 寺田雅彦 上田真貴 	 	<div style="height: 100px;"></div>	
--	--------------	------------------------------------	--------------

4. クエリーを連携するユーザを選択して、右アイコンをクリックします。

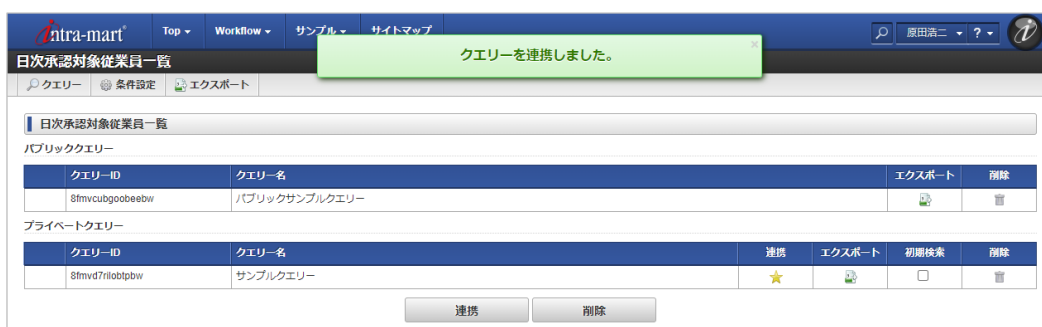
検索

<ul style="list-style-type: none"> <li style="background-color: #e0e0e0;">青柳辰巳 萩本順子 林政義 生田一哉 片山聡 円山益男 大磯博文 関根千香 寺田雅彦 上田真貴 	 	<div style="height: 100px;"></div>	
---	--------------	------------------------------------	--------------

5. 「実行」ボタンをクリックすると、右側のリストに表示されたユーザへクエリーを連携します。



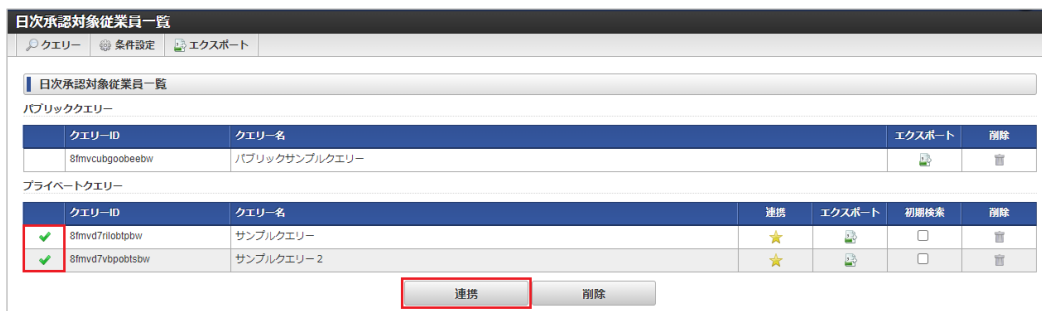
6. クエリーを連携しました。



7. クエリーを連携したユーザでアクセスすると、連携したクエリーが表示されます。



8. 「連携」ボタンをクリックして連携すると、チェックしたクエリーを全て連携します。



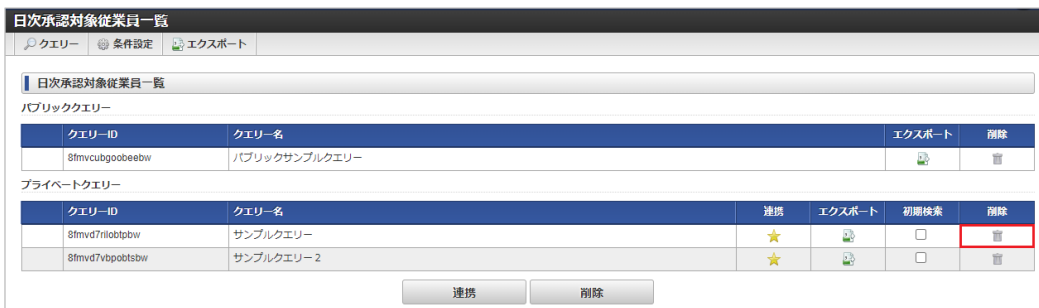
クエリーを削除する

保存したクエリーを削除できます。

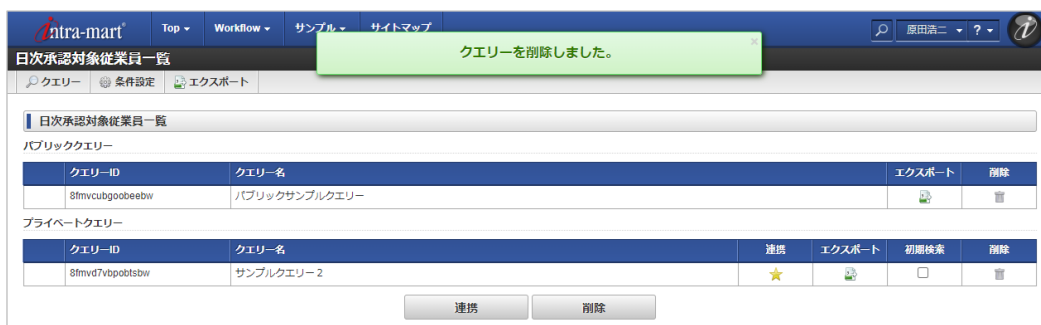
1. 「クエリー」ボタンをクリックします。



2. 「削除」アイコンをクリックします。



3. クエリーが削除されました。



4. 「削除」ボタンをクリックすると、チェックしたクエリーを全て削除します。



初期表示時にクエリーを使用して検索する

保存したプライベートクエリーを、初期検索クエリーとして初期表示時に検索条件へ設定して検索できます。

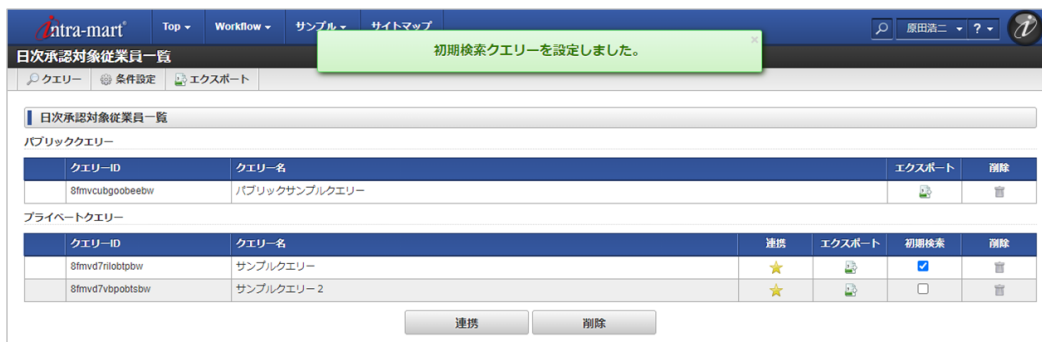
1. 「クエリー」ボタンをクリックします。



2. 「初期検索」をチェックします。



3. 初期検索クエリーが設定されました。



コラム

初期検索クエリーは1件のみ設定が可能です。
 初期検索を設定したクエリーはポートレットで追加したレポートの初期検索にも使用されます。
 パブリッククエリーは初期検索設定できません。
 パブリッククエリーを利用したい場合は一度プライベートクエリーに保存した上でご利用ください。

4. 初期表示時に初期検索クエリーを検索条件に設定して、検索が実行されます。



5. 「初期検索」のチェックを外します。



6. 初期検索クエリーが解除されました。



勤務管理

勤務実績/客観時間乖離一覧

本項では、レポートを利用した勤務実績/客観時間乖離一覧の参照方法を説明します。

- 概要
- 勤務実績/客観時間乖離一覧の利用

概要

勤務実績/客観時間乖離一覧では、勤務実績と客観時間を表示します。

i コラム

客観時間が登録されていても、勤務実績が申請されていないデータは表示されません。

勤務実績/客観時間乖離一覧の利用

1. 「サイトマップ」→「勤務管理」→「レポート」→「勤務実績/客観時間乖離一覧」をクリックします。
2. 初期表示時、検索された状態で表示します。

勤務実績/客観時間乖離一覧												
条件設定												
勤務実績/客観時間乖離一覧												
No	会社	組織	従業員	対象日	客観時間種別コード	客観時間種別	客観開始時間	客観終了時間	勤務開始時間	勤務終了時間	勤務開始時間 - 客観開始時間	勤務終了時間 - 客観終了時間
1	サンプル会社	サンプル部門 0 1	円山益男	2019/06/06	310002-1	入退館ログ	08:40:00	15:04:00	09:00:00	17:00:00	00:20:00	01:56:00
2	サンプル会社	サンプル部門 0 1	円山益男	2019/06/07	310002-1	入退館ログ	08:53:00	17:04:57	09:00:00	17:00:00	00:07:00	-00:04:57
3	サンプル会社	サンプル課 1 1	大滝博文	2019/06/07	310002-1	入退館ログ	08:50:00	17:05:27	09:00:00	17:00:00	00:10:00	-00:05:27

最初へ 前へ 1 次へ 最後へ

3. 「条件設定」をクリックします。

勤務実績/客観時間乖離一覧												
条件設定												
勤務実績/客観時間乖離一覧												
No	会社	組織	従業員	対象日	客観時間種別コード	客観時間種別	客観開始時間	客観終了時間	勤務開始時間	勤務終了時間	勤務開始時間 - 客観開始時間	勤務終了時間 - 客観終了時間
1	サンプル会社	サンプル部門 0 1	円山益男	2019/06/06	310002-1	入退館ログ	08:40:00	15:04:00	09:00:00	17:00:00	00:20:00	01:56:00
2	サンプル会社	サンプル部門 0 1	円山益男	2019/06/07	310002-1	入退館ログ	08:53:00	17:04:57	09:00:00	17:00:00	00:07:00	-00:04:57
3	サンプル会社	サンプル課 1 1	大滝博文	2019/06/07	310002-1	入退館ログ	08:50:00	17:05:27	09:00:00	17:00:00	00:10:00	-00:05:27

最初へ 前へ 1 次へ 最後へ


4. 検索条件を入力後、「検索」をクリックします。

勤務実績/客観時間乖離一覧

条件設定 エクスポート

勤務実績/客観時間乖離一覧



クエリー パブリッククエリー

検索基準日 

会社

組織 サンプル部門 0 1 主所属のみ

従業員

対象日  以後  より前

客観時間種別

勤務体系

勤務状況

勤務開始時間 以後 より前

勤務終了時間 以後 より前

客観開始時間 以後 より前

客観終了時間 以後 より前

勤務時間と客観時間の乖離 (勤務開始時間) (hh:mm:ss) 以上 未満

勤務時間と客観時間の乖離 (勤務終了時間) (hh:mm:ss) 以上 未満

備考

表示項目

会社コード	会社
組織コード	組織
ユーザコード	従業員
勤務体系コード	対象日

表示件数

ソート順1 昇順 降順

ソート順2 昇順 降順

ソート順3 昇順 降順

No	会社	組織	従業員	対象日	客観時間種別コード	客観時間種別	客観開始時間	客観終了時間	勤務開始時間	勤務終了時間	勤務開始時間 - 客観開始時間	勤務終了時間 - 客観終了時間
1	サンプル会社	サンプル部門 0 1	円山益男	2019/06/06	310002-1	入退館ログ	08:40:00	15:04:00	09:00:00	17:00:00	00:20:00	01:56:00
2	サンプル会社	サンプル部門 0 1	円山益男	2019/06/07	310002-1	入退館ログ	08:53:00	17:04:57	09:00:00	17:00:00	00:07:00	-00:04:57
3	サンプル会社	サンプル課 1 1	大嶋博文	2019/06/07	310002-1	入退館ログ	08:50:00	17:05:27	09:00:00	17:00:00	00:10:00	-00:05:27

最初へ前へ **1** 次へ最後へ

5. 検索結果で絞り込んだ結果を再表示します。

勤務実績/客観時間乖離一覧

条件設定 エクスポート

勤務実績/客観時間乖離一覧

クエリー パブリッククエリー

検索基準日

会社

組織 サンプル部門 0 1 主所属のみ

従業員

対象日 以後 より前

客観時間種別

勤務体系

勤務状況

勤務開始時間 以後 より前

勤務終了時間 以後 より前

客観開始時間 以後 より前

客観終了時間 以後 より前

勤務時間と客観時間の乖離(勤務開始時間)(hh:mm:ss) 以上 未満

勤務時間と客観時間の乖離(勤務終了時間)(hh:mm:ss) 以上 未満

備考

表示項目

会社コード	会社
組織コード	組織
ユーザコード	従業員
勤務体系コード	対象日

表示件数

ソート順1 昇順 降順

ソート順2 昇順 降順

ソート順3 昇順 降順

検索 クエリー保存

No	会社	組織	従業員	対象日	客観時間種別コード	客観時間種別	客観開始時間	客観終了時間	勤務開始時間	勤務終了時間	勤務開始時間 - 客観開始時間	勤務終了時間 - 客観終了時間
1	サンプル会社	サンプル部門 0 1	円山益男	2019/06/06	310002-1	入退館ログ	08:40:00	15:04:00	09:00:00	17:00:00	00:20:00	01:56:00
2	サンプル会社	サンプル部門 0 1	円山益男	2019/06/07	310002-1	入退館ログ	08:53:00	17:04:57	09:00:00	17:00:00	00:07:00	-00:04:57

最初へ前へ 1 次へ最後へ

コラム

レポート共通の操作方法は、[共通操作](#)を参照してください。

組織別休暇取得日数合計

本項では、レポートを利用した組織別休暇取得日数合計の参照方法を説明します。

- 概要
- 組織別休暇取得日数合計の利用

概要

組織別休暇取得日数合計では、休暇取得日数の合計を組織ごとに表示します。

組織別休暇取得日数合計の利用

- 「サイトマップ」→「勤務管理」→「レポート」→「組織別休暇取得日数合計」をクリックします。
- 初期表示時、検索された状態で表示します。

組織別休暇取得日数合計

条件設定 エクスポート

No	会社	組織	休暇種別	休暇取得日数合計	休暇取得時間合計	所属人数	平均休暇取得日数
1	サンプル会社	サンプル会社	有給休暇	1		1	1
2	サンプル会社	サンプル部門 0 1	有給休暇	1		3	0.3
3	サンプル会社	サンプル課 1 1	有給休暇	3		3	2

最初へ 前へ 1 次へ 最後へ

i コラム

「時間単位の休暇」の最低取得時間が1時間のため、
休暇取得時間合計は時刻形式ではなく時間数で表示しています。

3. 「条件設定」をクリックします。

組織別休暇取得日数合計

条件設定 エクスポート

No	会社	組織	休暇種別	休暇取得日数合計	休暇取得時間合計	所属人数	平均休暇取得日数
1	サンプル会社	サンプル会社	有給休暇	1		1	1
2	サンプル会社	サンプル部門 0 1	有給休暇	1		3	0.3
3	サンプル会社	サンプル課 1 1	有給休暇	3		3	2

最初へ 前へ 1 次へ 最後へ

4. 検索条件を入力後、「検索」をクリックします。

組織別休暇取得日数合計

条件設定 エクスポート

クエリー パブリッククエリー

検索基準日

会社

組織

休暇取得日 以後 より前

休暇種別

休暇取得日数合計 以上 未満

休暇取得時間合計 以上 未満

所属人数 以上 未満

平均休暇取得日数 以上 未満

表示項目

会社コード	会社
組織セットコード	組織
組織コード	休暇種別
休暇種別コード	休暇取得日数合計
	休暇取得時間合計

表示件数 50件表示

ソート順1 昇順 降順

ソート順2 昇順 降順

ソート順3 昇順 降順

検索 クエリー保存

No	会社	組織	休暇種別	休暇取得日数合計	休暇取得時間合計	所属人数	平均休暇取得日数
1	サンプル会社	サンプル会社	有給休暇	1		1	1
2	サンプル会社	サンプル部門 0 1	有給休暇	1		3	0.3
3	サンプル会社	サンプル課 1 1	有給休暇	3		3	2

最初へ 前へ 1 次へ 最後へ

5. 検索条件で絞り込んだ結果を再表示します。
検索結果をクリックすると、[従業員別休暇取得日数合計](#)を表示します。

組織別休暇取得日数合計

条件設定 エクスポート

組織別休暇取得日数合計

クエリー パブリッククエリー

検索基準日 31

会社

組織

休暇取得日 以後 31 より前

休暇種別

休暇取得日数合計 以上 未満

休暇取得時間合計 以上 未満

所雇人数 2 以上 未満

平均休暇取得日数 以上 未満

表示項目

会社コード	会社
組織セットコード	組織
組織コード	休暇種別
休暇種別コード	休暇取得日数合計

表示件数 50件表示

ソート順1 会社コード 昇順 降順

ソート順2 組織コード 昇順 降順

ソート順3 休暇種別コード 昇順 降順

検索 クエリー保存

No	会社	組織	休暇種別	休暇取得日数合計	休暇取得時間合計	所雇人数	平均休暇取得日数
1	サンプル会社	サンプル部門 0 1	有給休暇	1		3	0.3
2	サンプル会社	サンプル課 1 1	有給休暇	3		2	1.5

最初へ 前へ 1 次へ 最後へ

6. クリックした行の組織を検索条件として絞り込んだ、[従業員別休暇取得日数合計](#)が表示されました。

従業員別休暇取得日数合計

条件設定 エクスポート

従業員別休暇取得日数合計

No	会社	従業員	休暇種別	休暇取得日数合計	休暇取得時間合計	休暇取得累計日数合計	休暇取得累計時間合計
1	サンプル会社	青柳辰巳	有給休暇	2	3	2	17
2	サンプル会社	大塚博文	有給休暇	1		1	7

最初へ 前へ 1 次へ 最後へ

i コラム

レポート共通の操作方法は、[共通操作](#)を参照してください。

従業員別休暇取得日数合計

本項では、レポートを利用した従業員別休暇取得日数合計の参照方法を説明します。

- 概要
- 従業員別休暇取得日数合計の利用

概要

従業員別休暇取得日数合計では、休暇取得日数の合計を従業員別に表示します。

従業員別休暇取得日数合計の利用

1. 「サイトマップ」→「勤務管理」→「レポート」→「従業員別休暇取得日数合計」をクリックします。
2. 初期表示時、検索された状態で表示します。

従業員別休暇取得日数合計

条件設定 エクスポート

従業員別休暇取得日数合計

No	会社	従業員	休暇種別	休暇取得日数合計	休暇取得時間合計	休暇取得累計日数合計	休暇取得累計時間合計
1	サンプル会社	青柳辰巳	有給休暇	2	3	2	17
2	サンプル会社	原田浩二	有給休暇	1		-	-
3	サンプル会社	円山益男	有給休暇	1		-	-
4	サンプル会社	大塚博文	有給休暇	1		1	7

最初へ前へ 1 次へ最後へ

i コラム

「時間単位の休暇」の最低取得時間が1時間のため、
 休暇取得時間合計、休暇取得累計時間合計は時刻形式ではなく時間数で表示しています。

3. 「条件設定」をクリックします。

従業員別休暇取得日数合計

条件設定 エクスポート

従業員別休暇取得日数合計

No	会社	従業員	休暇種別	休暇取得日数合計	休暇取得時間合計	休暇取得累計日数合計	休暇取得累計時間合計
1	サンプル会社	青柳辰巳	有給休暇	2	3	2	17
2	サンプル会社	原田浩二	有給休暇	1		-	-
3	サンプル会社	円山益男	有給休暇	1		-	-
4	サンプル会社	大塚博文	有給休暇	1		1	7

最初へ前へ 1 次へ最後へ

4. 検索条件を入力後、「検索」をクリックします。

従業員別休暇取得日数合計

条件設定 エクスポート

従業員別休暇取得日数合計

クエリー パブリッククエリー

検索基準日

会社

組織 副所属も含む

従業員 青柳辰巳

休暇取得日 以後 より前

休暇種別

休暇取得日数合計 以上 未満

休暇取得時間合計 以上 未満

休暇取得累計日数合計 以上 未満

休暇取得累計時間合計 以上 未満

表示項目

会社コード	会社
ユーザコード	従業員
休暇種別コード	休暇種別
	休暇取得日数合計
	休暇取得時間合計

表示件数

ソート順1 昇順 降順

ソート順2 昇順 降順

ソート順3 昇順 降順

No	会社	従業員	休暇種別	休暇取得日数合計	休暇取得時間合計	休暇取得累計日数合計	休暇取得累計時間合計
1	サンプル会社	青柳辰巳	有給休暇	2	3	2	17
2	サンプル会社	原田浩二	有給休暇	1		-	-
3	サンプル会社	円山益男	有給休暇	1		-	-
4	サンプル会社	大塚博文	有給休暇	1		1	7

最初へ前へ 1 次へ最後へ

5. 検索条件で絞り込んだ結果を再表示します
 検索結果をクリックすると、**休暇取得状況**を表示します。

従業員別休暇取得日数合計

条件設定 エクスポート

従業員別休暇取得日数合計

クエリー パブリッククエリー

検索基準日 31

会社 サンプル会社

組織 副所属も含む

従業員 青柳辰巳

休暇取得日 以後 31 より前

休暇種別

休暇取得日数合計 以上 未満

休暇取得時間合計 以上 未満

休暇取得累計日数合計 以上 未満

休暇取得累計時間合計 以上 未満

表示項目

会社コード	会社
ユーザコード	従業員
休暇種別コード	休暇種別
	休暇取得日数合計
	休暇取得時間合計

表示件数 50件表示

ソート順1 会社コード 昇順 降順

ソート順2 ユーザコード 昇順 降順

ソート順3 休暇種別コード 昇順 降順

検索 クエリー保存

No	会社	従業員	休暇種別	休暇取得日数合計	休暇取得時間合計	休暇取得累計日数合計	休暇取得累計時間合計
1	サンプル会社	青柳辰巳	有給休暇	2	3	2	17

最初へ 前へ 1 次へ 最後へ

6. クリックした行の従業員を検索条件として絞り込んだ、[休暇取得状況](#)を表示します。

休暇取得状況

条件設定 エクスポート

休暇取得状況

No	会社	組織	従業員	休暇種別	休暇取得日	休暇取得日数	休暇取得時間
1	サンプル会社	サンプル課 1 1	青柳辰巳	有給休暇	2020/05/21	1	
2	サンプル会社	サンプル課 1 1	青柳辰巳	有給休暇	2020/05/22	1	
3	サンプル会社	サンプル課 1 1	青柳辰巳	有給休暇	2020/05/25		3

最初へ 前へ 1 次へ 最後へ

コラム

レポート共通の操作方法は、[共通操作](#)を参照してください。

休暇取得状況

本項では、レポートを利用した休暇取得状況の参照方法を説明します。

- 概要
- 休暇取得状況の利用

概要

休暇取得状況では、休暇の取得状況を表示します。

休暇取得状況の利用

1. 「サイトマップ」→「勤務管理」→「レポート」→「休暇取得状況」をクリックします。
2. 初期表示時、検索された状態で表示します。

休暇取得状況

条件設定 エクスポート

休暇取得状況

No	会社	組織	従業員	休暇種別	休暇取得日	休暇取得日数	休暇取得時間
1	サンプル会社	サンプル会社	原田浩二	有給休暇	2020/05/21	1	
2	サンプル会社	サンプル部門 0 1	円山益男	有給休暇	2020/06/10	1	
3	サンプル会社	サンプル課 1 1	青柳辰巳	有給休暇	2020/05/25		3
4	サンプル会社	サンプル課 1 1	青柳辰巳	有給休暇	2020/05/22	1	
5	サンプル会社	サンプル課 1 1	青柳辰巳	有給休暇	2020/05/21	1	
6	サンプル会社	サンプル課 1 1	大瀧博文	有給休暇	2020/05/27	1	

最初へ前へ 1 次へ最後へ

3. 「条件設定」をクリックします。

休暇取得状況

条件設定 エクスポート

休暇取得状況

No	会社	組織	従業員	休暇種別	休暇取得日	休暇取得日数	休暇取得時間
1	サンプル会社	サンプル会社	原田浩二	有給休暇	2020/05/21	1	
2	サンプル会社	サンプル部門 0 1	円山益男	有給休暇	2020/06/10	1	
3	サンプル会社	サンプル課 1 1	青柳辰巳	有給休暇	2020/05/25		3
4	サンプル会社	サンプル課 1 1	青柳辰巳	有給休暇	2020/05/22	1	
5	サンプル会社	サンプル課 1 1	青柳辰巳	有給休暇	2020/05/21	1	
6	サンプル会社	サンプル課 1 1	大瀧博文	有給休暇	2020/05/27	1	

最初へ前へ 1 次へ最後へ

コラム

「時間単位の休暇」の最低取得時間が1時間のため、
休暇取得時間は時刻形式ではなく時間数で表示しています。

4. 検索条件を入力後、「検索」をクリックします。

休暇取得状況

条件設定 エクスポート

休暇取得状況

クエリー パブリッククエリー

検索基準日

会社

組織 副所属も含む

従業員

休暇取得日 以後 より前

休暇種別

休暇取得日数 以上 未満

休暇取得時間 以上 未満

表示項目

会社コード	会社
組織コード	組織
ユーザコード	従業員
休暇種別コード	休暇種別

表示件数

ソート順1 昇順 降順

ソート順2 昇順 降順

ソート順3 昇順 降順

No	会社	組織	従業員	休暇種別	休暇取得日	休暇取得日数	休暇取得時間
1	サンプル会社	サンプル会社	原田浩二	有給休暇	2020/05/21	1	
2	サンプル会社	サンプル部門 0 1	円山益男	有給休暇	2020/06/10	1	
3	サンプル会社	サンプル課 1 1	青柳辰巳	有給休暇	2020/05/25		3
4	サンプル会社	サンプル課 1 1	青柳辰巳	有給休暇	2020/05/22	1	
5	サンプル会社	サンプル課 1 1	青柳辰巳	有給休暇	2020/05/21	1	
6	サンプル会社	サンプル課 1 1	大瀧博文	有給休暇	2020/05/27	1	

最初へ前へ 1 次へ最後へ

5. 検索条件で絞り込んだ結果を再表示します。

休暇取得状況

条件設定 エクスポート

休暇取得状況

クエリー パブリッククエリー

検索基準日 31

会社

組織 副所属も含む

従業員

休暇取得日 2020/05/27 31 以後 31 より前

休暇種別

休暇取得日数 以上 未満

休暇取得時間 以上 未満

表示項目

会社コード	会社
組織コード	組織
ユーザコード	従業員
休暇種別コード	休暇種別

表示件数 50件表示

ソート順1 会社コード 昇順 降順

ソート順2 組織コード 昇順 降順

ソート順3 ユーザコード 昇順 降順

検索 クエリー保存

No	会社	組織	従業員	休暇種別	休暇取得日	休暇取得日数	休暇取得時間
1	サンプル会社	サンプル部門 0 1	円山益男	有給休暇	2020/06/10	1	
2	サンプル会社	サンプル課 1 1	大塚博文	有給休暇	2020/05/27	1	

最初へ 前へ 1 次へ 最後へ

コラム

レポート共通の操作方法は、[共通操作](#)を参照してください。

勤務予定/実績一覧

本項では、レポートを利用した勤務予定/実績一覧の参照方法を説明します。

- 概要
- 勤務予定/実績一覧の利用

概要

勤務予定/実績一覧では、勤務の予定と実績を表示します。

勤務予定/実績一覧の利用

- 「サイトマップ」→「勤務管理」→「レポート」→「勤務予定/実績一覧」をクリックします。
- 初期表示時、検索された状態で表示します。

勤務予定/実績一覧

条件設定 エクスポート

勤務予定/実績一覧

No	会社	組織	従業員	対象日	勤務状況 (予定)	勤務開始時間 (予定)	勤務終了時間 (予定)	勤務状況 (実績)	勤務開始時間 (実績)	勤務終了時間 (実績)
1	サンプル会社	サンプル課 1 1	青柳辰巳	2019/06/03	有給休暇			有給休暇		
2	サンプル会社	サンプル課 1 1	大塚博文	2019/06/03	出勤	09:00:00	17:00:00			
3	サンプル会社	サンプル課 1 1	大塚博文	2019/06/04	出勤	09:00:00	17:00:00	振替休日(法定)		
4	サンプル会社	サンプル課 1 1	青柳辰巳	2019/06/09	休日出勤(法定)	09:00:00	17:00:00	休日出勤(法定)	09:00:00	17:00:00

最初へ 前へ 1 次へ 最後へ

- 「条件設定」をクリックします。

勤務予定/実績一覧

条件設定 エクスポート

勤務予定/実績一覧

No	会社	組織	従業員	対象日	勤務状況 (予定)	勤務開始時間 (予定)	勤務終了時間 (予定)	勤務状況 (実績)	勤務開始時間 (実績)	勤務終了時間 (実績)
1	サンプル会社	サンプル課 1 1	青柳辰巳	2019/06/03	有給休暇			有給休暇		
2	サンプル会社	サンプル課 1 1	大塚博文	2019/06/03	出勤	09:00:00	17:00:00			
3	サンプル会社	サンプル課 1 1	大塚博文	2019/06/04	出勤	09:00:00	17:00:00	振替休日(法定)		
4	サンプル会社	サンプル課 1 1	青柳辰巳	2019/06/09	休日出勤(法定)	09:00:00	17:00:00	休日出勤(法定)	09:00:00	17:00:00

最初へ 前へ 1 次へ 最後へ

4. 検索条件を入力後、「検索」をクリックします。

勤務予定/実績一覧

条件設定 エクスポート

勤務予定/実績一覧

クエリー パブリッククエリー

検索基準日

会社

組織 主所属のみ

従業員

対象日 2019/06/03 以後 2019/06/04 より前

勤務体系

現在の申請ステータス

現在の申請ステージ

勤務状況 (予定)

勤務状況 (実績)

勤務開始時間 (予定) 以後 より前

勤務終了時間 (予定) 以後 より前

勤務開始時間 (実績) 以後 より前

勤務終了時間 (実績) 以後 より前

予定と実績の乖離 (勤務開始時間) (hh:mm:ss) 以上 未満

予定と実績の乖離 (勤務終了時間) (hh:mm:ss) 以上 未満

備考

表示項目

会社コード	会社
組織コード	組織
ユーザコード	従業員
勤務体系コード	対象日

表示件数

ソート順1 昇順 降順

ソート順2 昇順 降順

ソート順3 昇順 降順

No	会社	組織	従業員	対象日	勤務状況 (予定)	勤務開始時間 (予定)	勤務終了時間 (予定)	勤務状況 (実績)	勤務開始時間 (実績)	勤務終了時間 (実績)
1	サンプル会社	サンプル課 1 1	青柳辰巳	2019/06/03	有給休暇			有給休暇		
2	サンプル会社	サンプル課 1 1	大塚博文	2019/06/03	出勤	09:00:00	17:00:00			
3	サンプル会社	サンプル課 1 1	大塚博文	2019/06/04	出勤	09:00:00	17:00:00	振替休日(法定)		
4	サンプル会社	サンプル課 1 1	青柳辰巳	2019/06/09	休日出勤(法定)	09:00:00	17:00:00	休日出勤(法定)	09:00:00	17:00:00

最初へ 前へ 1 次へ 最後へ

5. 検索条件で絞り込んだ結果を再表示します。

勤務予定/実績一覧

条件設定 エクスポート

勤務予定/実績一覧

クエリー パブリッククエリー

検索基準日 31

会社

組織 主所属のみ

従業員

対象日 2019/06/03 31 以後 2019/06/04 31 より前

勤務体系

現在の申請ステータス

現在の申請ステージ

勤務状況 (予定)

勤務状況 (実績)

勤務開始時間 (予定) 以後 より前

勤務終了時間 (予定) 以後 より前

勤務開始時間 (実績) 以後 より前

勤務終了時間 (実績) 以後 より前

予定と実績の乖離 (勤務開始時間) (hh:mm:ss) 以上 未満

予定と実績の乖離 (勤務終了時間) (hh:mm:ss) 以上 未満

備考

表示項目

会社コード 組織コード ユーザコード 勤務体系コード

会社 組織 従業員 対象日

表示件数 50件表示

ソート順1 会社コード 昇順 降順

ソート順2 組織コード 昇順 降順

ソート順3 対象日 昇順 降順

検索 クエリー保存

No	会社	組織	従業員	対象日	勤務状況 (予定)	勤務開始時間 (予定)	勤務終了時間 (予定)	勤務状況 (実績)	勤務開始時間 (実績)	勤務終了時間 (実績)
1	サンプル会社	サンプル課 1 1	青柳辰巳	2019/06/03	有給休暇			有給休暇		
2	サンプル会社	サンプル課 1 1	大塚博文	2019/06/03	出勤		09:00:00			17:00:00

最初へ前へ 1 次へ最後へ

コラム

レポート共通の操作方法は、[共通操作](#)を参照してください。

日次承認対象従業員一覧

本項では、レポートを利用した日次承認対象従業員一覧の参照方法を説明します。

- 概要
- 日次承認対象従業員一覧の利用

概要

日次承認対象従業員一覧では、ログインユーザが日次承認する対象の従業員を一覧で表示します。

日次承認対象従業員一覧の利用

- 「サイトマップ」→「勤務管理」→「レポート」→「日次承認対象従業員一覧」をクリックします。
- 初期表示時、検索された状態で表示します。

日次承認対象従業員一覧

条件設定 エクスポート

No	承認元従業員	開始日	終了日
1	青柳限巳	2017/06/01	2999/12/31
2	坂本順子	1900/01/01	2999/12/31
3	片山聡	1900/01/01	2999/12/31
4	大崎博文	2017/05/26	2999/12/31
5	関根千香	2017/06/06	2999/12/31
6	吉川一哉	2017/06/06	2999/12/31

最初へ前へ 1 次へ 最後へ

3. 「条件設定」をクリックします。

日次承認対象従業員一覧

条件設定 エクスポート

No	承認元従業員	開始日	終了日
1	青柳限巳	2017/06/01	2999/12/31
2	坂本順子	1900/01/01	2999/12/31
3	片山聡	1900/01/01	2999/12/31
4	大崎博文	2017/05/26	2999/12/31
5	関根千香	2017/06/06	2999/12/31
6	吉川一哉	2017/06/06	2999/12/31

最初へ前へ 1 次へ 最後へ

4. 検索条件を入力後、「検索」をクリックします。

日次承認対象従業員一覧

条件設定 エクスポート

クエリー パブリッククエリー

検索基準日 2017/05/31

表示項目

日次承認者コード	承認元従業員
日次承認者	開始日
承認元従業員コード	終了日

表示件数 50件表示

ソート順1 承認元従業員コード 昇順 降順

ソート順2 昇順 降順

ソート順3 昇順 降順

検索 クエリー保存

No	承認元従業員	開始日	終了日
1	青柳限巳	2017/06/01	2999/12/31
2	坂本順子	1900/01/01	2999/12/31
3	片山聡	1900/01/01	2999/12/31
4	大崎博文	2017/05/26	2999/12/31
5	関根千香	2017/06/06	2999/12/31
6	吉川一哉	2017/06/06	2999/12/31

最初へ前へ 1 次へ 最後へ

5. 検索条件で絞り込んだ結果を再表示します。

日次承認対象従業員一覧

条件設定 エクスポート

クエリー パブリッククエリー

検索基準日 2017/05/31

表示項目
 日次承認者コード
 日次承認者
 承認元従業員コード
 承認元従業員
 開始日
 終了日

表示件数 50件表示

ソート順1 承認元従業員コード 昇順 降順

ソート順2 昇順 降順

ソート順3 昇順 降順

検索 クエリー保存

No	承認元従業員	開始日	終了日
1	青柳限巳	1900/01/01	2017/05/31
2	坂本順子	1900/01/01	2999/12/31
3	片山聡	1900/01/01	2999/12/31
4	大崎博文	2017/05/26	2999/12/31
5	関根千香	1900/01/01	2017/06/05
6	吉川一哉	1900/01/01	2017/06/05

最初へ前へ 1 次へ最後へ

i コラム

レポート共通の操作方法は、[共通操作](#)を参照してください。

日次点検対象従業員一覧

本項では、レポートを利用した日次点検対象従業員一覧の参照方法を説明します。

- 概要
- 日次点検対象従業員一覧の利用

概要

日次点検対象従業員一覧では、ログインユーザが日次点検する対象の従業員を一覧で表示します。

日次点検対象従業員一覧の利用

- 「サイトマップ」→「勤務管理」→「レポート」→「日次点検対象従業員一覧」をクリックします。
- 初期表示時、検索された状態で表示します。

日次点検対象従業員一覧

条件設定 エクスポート

No	日次点検元従業員	開始日	終了日
1	青柳限巳	2017/06/01	2999/12/31
2	坂本順子	1900/01/01	2999/12/31
3	大崎博文	2017/05/26	2999/12/31
4	関根千香	2017/06/06	2999/12/31
5	吉川一哉	2017/06/06	2999/12/31

最初へ前へ 1 次へ最後へ

- 「条件設定」をクリックします。

日次点検対象従業員一覧

条件設定 エクスポート

No	日次点検元従業員	開始日	終了日
1	青柳環巳	2017/06/01	2999/1/2/31
2	坂本順子	1900/01/01	2999/1/2/31
3	大崎博文	2017/05/26	2999/1/2/31
4	関根千香	2017/06/06	2999/1/2/31
5	吉川一哉	2017/06/06	2999/1/2/31

最初へ戻る 1 次へ最後へ

4. 検索条件を入力後、「検索」をクリックします。

日次点検対象従業員一覧

条件設定 エクスポート

クエリー パブリッククエリー

検索基準日 2017/05/25

表示項目

日次点検者コード	日次点検元従業員
日次点検者	開始日
日次点検元従業員コード	終了日

表示件数 50件表示

ソート順1 日次点検元従業員コード 昇順 降順

ソート順2 昇順 降順

ソート順3 昇順 降順

検索 クエリー保存

No	日次点検元従業員	開始日	終了日
1	青柳環巳	2017/06/01	2999/1/2/31
2	坂本順子	1900/01/01	2999/1/2/31
3	大崎博文	2017/05/26	2999/1/2/31
4	関根千香	2017/06/06	2999/1/2/31
5	吉川一哉	2017/06/06	2999/1/2/31

最初へ戻る 1 次へ最後へ

5. 検索条件で絞り込んだ結果を再表示します。

日次点検対象従業員一覧

条件設定 エクスポート

クエリー パブリッククエリー

検索基準日 2017/05/25

表示項目

日次点検者コード	日次点検元従業員
日次点検者	開始日
日次点検元従業員コード	終了日

表示件数 50件表示

ソート順1 日次点検元従業員コード 昇順 降順

ソート順2 昇順 降順

ソート順3 昇順 降順

検索 クエリー保存

No	日次点検元従業員	開始日	終了日
1	青柳環巳	1900/01/01	2017/05/31
2	坂本順子	1900/01/01	2999/1/2/31
3	大崎博文	1900/01/01	2017/05/25
4	関根千香	1900/01/01	2017/06/05
5	吉川一哉	1900/01/01	2017/06/05

最初へ戻る 1 次へ最後へ

i コラム

レポート共通の操作方法は、[共通操作](#)を参照してください。

勤務表点検対象従業員一覧

本項では、レポートを利用した勤務表点検対象従業員一覧の参照方法を説明します。

- 概要
- 勤務表点検対象従業員一覧の利用

概要

勤務表点検対象従業員一覧では、ログインユーザが勤務表点検する対象従業員を一覧で表示します。

勤務表点検対象従業員一覧の利用

1. 「サイトマップ」→「勤務管理」→「レポート」→「勤務表点検対象従業員一覧」をクリックします。
2. 初期表示時、検索された状態で表示します。

勤務表点検対象従業員一覧

条件設定 エクスポート

No	勤務表点検元従業員	開始日	終了日
1	青柳眼巳	2017/06/01	2999/12/31
2	萩本順子	1900/01/01	2999/12/31
3	大瀧博文	2017/05/26	2999/12/31
4	関根千香	2017/06/06	2999/12/31
5	吉川一哉	2017/06/06	2999/12/31

最初へ前へ 1 次へ最後へ

3. 「条件設定」をクリックします。

勤務表点検対象従業員一覧

条件設定 エクスポート

No	勤務表点検元従業員	開始日	終了日
1	青柳眼巳	2017/06/01	2999/12/31
2	萩本順子	1900/01/01	2999/12/31
3	大瀧博文	2017/05/26	2999/12/31
4	関根千香	2017/06/06	2999/12/31
5	吉川一哉	2017/06/06	2999/12/31

最初へ前へ 1 次へ最後へ

4. 検索条件を入力後、「検索」をクリックします。

勤務表点検対象従業員一覧

条件設定 エクスポート

クエリー パブリッククエリー

検索基準日 2017/06/05

表示項目

勤務表点検者コード	勤務表点検元従業員
勤務表点検者	開始日
勤務表点検元従業員コード	終了日

表示件数 50件表示

ソート順1 勤務表点検元従業員コード 昇順 降順

ソート順2 昇順 降順

ソート順3 昇順 降順

検索 クエリー保存

No	勤務表点検元従業員	開始日	終了日
1	青柳眼巳	2017/06/01	2999/12/31
2	萩本順子	1900/01/01	2999/12/31
3	大瀧博文	2017/05/26	2999/12/31
4	関根千香	2017/06/06	2999/12/31
5	吉川一哉	2017/06/06	2999/12/31

最初へ前へ 1 次へ最後へ

5. 検索条件で絞り込んだ結果を再表示します。

勤務表点検対象従業員一覧

条件設定 エクスポート

クエリー パブリッククエリー

検索基準日 2017/06/05

表示項目
 勤務表点検者コード
 勤務表点検者
 勤務表点検元従業員コード

勤務表点検元従業員
 開始日
 終了日

表示件数 50件表示

ソート順1 勤務表点検元従業員コード 昇順 降順

ソート順2 昇順 降順

ソート順3 昇順 降順

検索 クエリー保存

No	勤務表点検元従業員	開始日	終了日
1	青柳 環巳	2017/06/01	2999/12/31
2	坂本 順子	1900/01/01	2999/12/31
3	大滝 博文	2017/05/26	2999/12/31
4	関根 千香	1900/01/01	2017/06/05
5	吉川 一哉	1900/01/01	2017/06/05

最初へ戻る 1 次へ 最後へ

i コラム

レポート共通の操作方法は、[共通操作](#)を参照してください。

代理対象従業員一覧

本項では、レポートを利用した代理対象従業員一覧の参照方法を説明します。

- 概要
- 代理対象従業員一覧の利用

概要

代理対象従業員一覧では、ログインユーザを代理先として設定した代理元ユーザを表示します。

代理対象従業員一覧の利用

- 「サイトマップ」→「勤務管理」→「レポート」→「代理対象従業員一覧」をクリックします。
- 初期表示時、検索された状態で表示します。

代理対象従業員一覧

条件設定 エクスポート

No	会社	組織	代理元	日次申請	日次承認	日次点検	勤務表提出	勤務表点検	作業実績入力	作業実績確定	対象期間開始日	対象期間終了日	有効期間開始日	有効期間終了日
1	サンプル会社	サンプル会社	原田 浩二	有効	有効	有効	有効	有効	有効	有効	1900/01/01	2099/12/31	1900/01/01	2099/12/31
2	サンプル会社	サンプル部門 0 1	片山 聡	有効	有効	有効	有効	有効	有効	有効	1900/01/01	2099/12/31	1900/01/01	2099/12/31

最初へ戻る 1 次へ 最後へ

- 「条件設定」をクリックします。

代理対象従業員一覧

条件設定 エクスポート

No	会社	組織	代理元	日次申請	日次承認	日次点検	勤務表提出	勤務表点検	作業実績入力	作業実績確定	対象期間開始日	対象期間終了日	有効期間開始日	有効期間終了日
1	サンプル会社	サンプル会社	原田 浩二	有効	有効	有効	有効	有効	有効	有効	1900/01/01	2099/12/31	1900/01/01	2099/12/31
2	サンプル会社	サンプル部門 0 1	片山 聡	有効	有効	有効	有効	有効	有効	有効	1900/01/01	2099/12/31	1900/01/01	2099/12/31

最初へ戻る 1 次へ 最後へ

- 検索条件を入力後、「検索」をクリックします。

代理対象従業員一覧

条件設定 エクスポート

代理対象従業員一覧

クエリー パブリッククエリー

検索基準日

会社 サンプル会社

組織 サンプル部門 0 1 下位組織を含む

処理対象 日次申請 日次承認 日次点検 勤務表提出 勤務表点検 作業実績入力 作業実績確定

対象期間検索基準日

有効期間検索基準日

表示項目

会社コード	会社
組織コード	組織
代理先コード	代理元
代理先	日次申請

表示件数 50件表示

ソート順1 会社コード 昇順 降順

ソート順2 組織コード 昇順 降順

ソート順3 代理元コード 昇順 降順

検索 クエリー保存

No	会社	組織	代理元	日次申請	日次承認	日次点検	勤務表提出	勤務表点検	作業実績入力	作業実績確定	対象期間開始日	対象期間終了日	有効期間開始日	有効期間終了日
1	サンプル会社	サンプル会社	原田浩二	有効	有効	有効	有効	有効	有効	有効	1900/01/01	2099/12/31	1900/01/01	2099/12/31
2	サンプル会社	サンプル部門 0 1	片山聡	有効	有効	有効	有効	有効	有効	有効	1900/01/01	2099/12/31	1900/01/01	2099/12/31

最初へ前へ 1 次へ最後へ

5. 検索条件で絞り込んだ結果を再表示します。

代理対象従業員一覧

条件設定 エクスポート

代理対象従業員一覧

クエリー パブリッククエリー

検索基準日

会社 サンプル会社

組織 サンプル部門 0 1 下位組織を含む

処理対象 日次申請 日次承認 日次点検 勤務表提出 勤務表点検 作業実績入力 作業実績確定

対象期間検索基準日

有効期間検索基準日

表示項目

会社コード	会社
組織コード	組織
代理先コード	代理元
代理先	日次申請

表示件数 50件表示

ソート順1 会社コード 昇順 降順

ソート順2 組織コード 昇順 降順

ソート順3 代理元コード 昇順 降順

検索 クエリー保存

No	会社	組織	代理元	日次申請	日次承認	日次点検	勤務表提出	勤務表点検	作業実績入力	作業実績確定	対象期間開始日	対象期間終了日	有効期間開始日	有効期間終了日
1	サンプル会社	サンプル部門 0 1	片山聡	有効	有効	有効	有効	有効	有効	有効	1900/01/01	2099/12/31	1900/01/01	2099/12/31

最初へ前へ 1 次へ最後へ

i コラム

レポート共通の操作方法は、[共通操作](#)を参照してください。

組織別振替休日/振替出勤消化一覧

本項では、レポートを利用した組織別振替休日/振替出勤消化一覧の参照方法を説明します。

- 概要
- 組織別振替休日/振替出勤消化一覧の利用

組織別振替休日/振替出勤消化一覧では、振替出勤と振替休日の日数を組織ごとに表示します。

組織別振替休日/振替出勤消化一覧の利用

1. 「サイトマップ」→「勤務管理」→「レポート」→「組織別振替休日/振替出勤消化一覧」をクリックします。
2. 初期表示時、検索された状態で表示します。

組織別振替休日/振替出勤消化一覧

条件設定 エクスポート

No	会社	組織	未消化日数(振替休日)	未消化日数(振替出勤)	消化日数
1	サンプル会社	サンプル部門0 1	1	2	3
2	サンプル会社	サンプル課1 1	3	1	2
3	サンプル会社	サンプル課1 2	0	1	0

最初へ前へ 1 次へ最後へ

3. 「条件設定」をクリックします。

組織別振替休日/振替出勤消化一覧

条件設定 エクスポート

No	会社	組織	未消化日数(振替休日)	未消化日数(振替出勤)	消化日数
1	サンプル会社	サンプル部門0 1	1	2	3
2	サンプル会社	サンプル課1 1	3	1	2
3	サンプル会社	サンプル課1 2	0	1	0

最初へ前へ 1 次へ最後へ

4. 検索条件を入力後、「検索」をクリックします。

組織別振替休日/振替出勤消化一覧

条件設定 エクスポート

組織別振替休日/振替出勤消化一覧

クエリー パブリッククエリー

検索基準日 31

会社 サンプル会社

組織 サンプル課1 1

振替休日 以後 より前

有効期間開始日(振替休日) 以後 より前

有効期間終了日(振替休日) 以後 より前

振替出勤日 以後 より前

有効期間開始日(振替出勤) 以後 より前

有効期間終了日(振替出勤) 以後 より前

未消化日数(振替休日) 以上 未満

未消化日数(振替出勤) 以上 未満

消化日数 以上 未満

表示項目

会社コード	会社
組織セットコード	組織
組織コード	未消化日数(振替休日)
	未消化日数(振替出勤)

表示件数 50件表示

ソート順1 会社コード 昇順 降順

ソート順2 組織コード 昇順 降順

ソート順3 未消化日数(振替休日) 昇順 降順

検索 クエリー保存

No	会社	組織	未消化日数(振替休日)	未消化日数(振替出勤)	消化日数
1	サンプル会社	サンプル部門0 1	1	2	3
2	サンプル会社	サンプル課1 1	3	1	2
3	サンプル会社	サンプル課1 2	0	1	0

最初へ前へ 1 次へ最後へ

5. 検索条件で絞り込んだ結果を再表示します。
検索結果をクリックすると、[従業員別振替休日/振替出勤消化一覧](#)を表示します。

組織別振替休日/振替出勤消化一覧

条件設定 エクスポート

組織別振替休日/振替出勤消化一覧

クエリー パブリッククエリー

検索基準日

会社 サンプル会社

組織 サンプル課 1 1

振替休日 以後 より前

有効期間開始日(振替休日) 以後 より前

有効期間終了日(振替休日) 以後 より前

振替出勤日 以後 より前

有効期間開始日(振替出勤) 以後 より前

有効期間終了日(振替出勤) 以後 より前

未消化日数(振替休日) 以上 未満

未消化日数(振替出勤) 以上 未満

消化日数 以上 未満

表示項目

会社コード
組織セットコード
組織コード

会社
組織
未消化日数(振替休日)
未消化日数(振替出勤)

表示件数 50件表示

ソート順1 会社コード 昇順 降順

ソート順2 組織コード 昇順 降順

ソート順3 未消化日数(振替休日) 昇順 降順

検索 クエリー保存

No	会社	組織	未消化日数(振替休日)	未消化日数(振替出勤)	消化日数
1	サンプル会社	サンプル課 1 1		3	1

最初へ前へ 1 次へ 最後へ

6. クリックした組織を検索条件として絞り込んだ、[従業員別振替休日/振替出勤消化一覧](#)が表示されます。

従業員別振替休日/振替出勤消化一覧

条件設定 エクスポート

No	会社	従業員	未消化日数(振替休日)	未消化日数(振替出勤)	消化日数
1	サンプル会社	青柳限巳		1	0
2	サンプル会社	大崎博文		2	1

最初へ前へ 1 次へ 最後へ

コラム

レポート共通の操作方法は、[共通操作](#)を参照してください。

従業員別振替休日/振替出勤消化一覧

本項では、レポートを利用した従業員別振替休日/振替出勤消化一覧の参照方法を説明します。

- 概要
- 従業員別振替休日/振替出勤消化一覧の利用

概要

従業員別振替休日/振替出勤消化一覧では、振替出勤と振替休日の日数を従業員ごとに表示します。

従業員別振替休日/振替出勤消化一覧の利用

- 「サイトマップ」→「勤務管理」→「レポート」→「従業員別振替休日/振替出勤消化一覧」をクリックします。
- 初期表示時、検索された状態で表示します。

従業員別振替休日/振替出勤消化一覧

条件設定 エクスポート

No	会社	従業員	未消化日数(振替休日)	未消化日数(振替出勤)	消化日数
1	サンプル会社	青柳辰巳		1	0
2	サンプル会社	萩本順子		0	1
3	サンプル会社	円山益男		1	2
4	サンプル会社	大磯博文		2	1

最初へ前へ 1 次へ最後へ

3. 「条件設定」をクリックします。

従業員別振替休日/振替出勤消化一覧

条件設定 エクスポート

No	会社	従業員	未消化日数(振替休日)	未消化日数(振替出勤)	消化日数
1	サンプル会社	青柳辰巳		1	0
2	サンプル会社	萩本順子		0	1
3	サンプル会社	円山益男		1	2
4	サンプル会社	大磯博文		2	1

最初へ前へ 1 次へ最後へ

4. 検索条件を入力後、「検索」をクリックします。
検索条件で絞り込んだ結果を再表示します。

従業員別振替休日/振替出勤消化一覧

条件設定 エクスポート

クエリー パブリッククエリー

検索基準日

会社

組織 主所属のみ

従業員 円山益男

振替休日 以後 より前

有効期間開始日(振替休日) 以後 より前

有効期間終了日(振替休日) 以後 より前

振替出勤日 以後 より前

有効期間開始日(振替出勤) 以後 より前

有効期間終了日(振替出勤) 以後 より前

未消化日数(振替休日) 以上 未満

未消化日数(振替出勤) 以上 未満

消化日数 以上 未満

表示項目

表示件数

ソート順1 昇順 降順

ソート順2 昇順 降順

ソート順3 昇順 降順

No	会社	従業員	未消化日数(振替休日)	未消化日数(振替出勤)	消化日数
1	サンプル会社	青柳辰巳		1	0
2	サンプル会社	萩本順子		0	1
3	サンプル会社	円山益男		1	2
4	サンプル会社	大磯博文		2	1

最初へ前へ 1 次へ最後へ

5. 検索条件で絞り込んだ結果を再表示します。
検索結果をクリックすると、[振替休日/振替出勤一覧](#)を表示します。

従業員別振替休日/振替出勤消化一覧

条件設定 エクスポート

クエリー パブリッククエリー

検索基準日

会社 サンプル会社

組織 主所属のみ

従業員 円山益男

振替休日 以後 より前

有効期間開始日(振替休日) 以後 より前

有効期間終了日(振替休日) 以後 より前

振替出勤日 以後 より前

有効期間開始日(振替出勤) 以後 より前

有効期間終了日(振替出勤) 以後 より前

未消化日数(振替休日) 以上 未満

未消化日数(振替出勤) 以上 未満

消化日数 以上 未満

表示項目

会社コード	会社
ユーザコード	従業員
	未消化日数(振替休日)
	未消化日数(振替出勤)

表示件数 50件表示

ソート順1 会社コード 昇順 降順

ソート順2 ユーザコード 昇順 降順

ソート順3 未消化日数(振替休日) 昇順 降順

検索 クエリー保存

No	会社	従業員	未消化日数(振替休日)	未消化日数(振替出勤)	消化日数
1	サンプル会社	円山益男		1	2

最初へ 前へ 1 次へ 最後へ

6. クリックした行の従業員を検索条件として絞り込んだ、[振替休日/振替出勤一覧](#)が表示されます。

振替休日/振替出勤一覧

条件設定 エクスポート

No	会社	組織	従業員	日付区分カテゴリ	振替休日	振替出勤日
1	サンプル会社	サンプル部門 0 1	円山益男	法定休日	2019/04/22	
2	サンプル会社	サンプル部門 0 1	円山益男	法定休日	2019/04/30	2019/04/21
3	サンプル会社	サンプル部門 0 1	円山益男	法定休日	2019/05/01	2019/04/28
4	サンプル会社	サンプル部門 0 1	円山益男	所定休日	2019/05/02	2019/04/27
5	サンプル会社	サンプル部門 0 1	円山益男	法定休日	2019/04/26	
6	サンプル会社	サンプル部門 0 1	円山益男	所定休日		2019/04/29

最初へ 前へ 1 次へ 最後へ

コラム

レポート共通の操作方法は、[共通操作](#)を参照してください。

振替休日/振替出勤一覧

本項では、レポートを利用した振替休日/振替出勤一覧の参照方法を説明します。

- 概要
- 振替休日/振替出勤一覧の利用

概要

振替休日/振替出勤一覧では、振替出勤と振替休日の日数を一覧で表示します。

振替休日/振替出勤一覧の利用

- 「サイトマップ」→「勤務管理」→「レポート」→「振替休日/振替出勤一覧」をクリックします。
- 初期表示時、検索された状態で表示します。

振替休日/振替出勤一覧						
条件設定 エクスポート						
振替休日/振替出勤一覧						
No	会社	組織	従業員	日付区分カテゴリ	振替休日	振替出勤日
1	サンプル会社	サンプル部門 0 1	円山益男	所定休日	2017/06/05	
2	サンプル会社	サンプル部門 0 1	円山益男	法定休日	2017/05/31	
3	サンプル会社	サンプル課 1 1	青柳辰巳	法定休日	2017/06/05	
4	サンプル会社	サンプル課 1 1	大塚博文	法定休日	2017/05/30	
5	サンプル会社	サンプル課 1 1	大塚博文	法定休日		2017/05/28

最初へ前へ 1 次へ最後へ

3. 「条件設定」をクリックします。

振替休日/振替出勤一覧						
条件設定 エクスポート						
振替休日/振替出勤一覧						
No	会社	組織	従業員	日付区分カテゴリ	振替休日	振替出勤日
1	サンプル会社	サンプル部門 0 1	円山益男	所定休日	2017/06/05	
2	サンプル会社	サンプル部門 0 1	円山益男	法定休日	2017/05/31	
3	サンプル会社	サンプル課 1 1	青柳辰巳	法定休日	2017/06/05	
4	サンプル会社	サンプル課 1 1	大塚博文	法定休日	2017/05/30	
5	サンプル会社	サンプル課 1 1	大塚博文	法定休日		2017/05/28

最初へ前へ 1 次へ最後へ

4. 検索条件を入力後、「検索」をクリックします。

振替休日/振替出勤一覧

条件設定 エクスポート

振替休日/振替出勤一覧

クエリー パブリッククエリー

検索基準日

会社

組織 主所属のみ

従業員

日付区分カテゴリ

勤務体系

振替休日 2017/05/30 以後 2017/06/01 より前

有効期間開始日(振替休日) 以後 より前

有効期間終了日(振替休日) 以後 より前

備考(振替休日)

申請ステータス(振替休日)

申請ステージ(振替休日)

勤務状況(振替休日)

振替出勤日 以後 より前

有効期間開始日(振替出勤) 以後 より前

有効期間終了日(振替出勤) 以後 より前

備考(振替出勤)

申請ステータス(振替出勤)

申請ステージ(振替出勤)

勤務状況(振替出勤)

振替休日未取得

振替出勤未取得

表示項目

会社コード	会社
組織コード	組織
ユーザコード	従業員
日付区分カテゴリコード	日付区分カテゴリ

表示件数 50件表示

ソート順1 会社コード 昇順 降順

ソート順2 組織コード 昇順 降順

ソート順3 ユーザコード 昇順 降順

No	会社	組織	従業員	日付区分カテゴリ	振替休日	振替出勤日
1	サンプル会社	サンプル部門 0 1	丹山益男	所定休日	2017/06/05	
2	サンプル会社	サンプル部門 0 1	丹山益男	法定休日	2017/05/31	
3	サンプル会社	サンプル課 1 1	青柳張巳	法定休日	2017/06/05	
4	サンプル会社	サンプル課 1 1	大塚博文	法定休日	2017/05/30	
5	サンプル会社	サンプル課 1 1	大塚博文	法定休日		2017/05/28

最初へ前へ 1 次へ最後へ

5. 検索条件で絞り込んだ結果を再表示します。

振替休日/振替出勤一覧

条件設定 エクスポート

振替休日/振替出勤一覧

クエリー パブリッククエリー

検索基準日 (31)

会社

組織 主所属のみ

従業員

日付区分カテゴリ

勤務体系

振替休日 2017/05/30 (31) 以後 2017/06/01 (31) より前

有効期間開始日(振替休日) (31) 以後 (31) より前

有効期間終了日(振替休日) (31) 以後 (31) より前

備考(振替休日)

申請ステータス(振替休日)

申請ステージ(振替休日)

勤務状況(振替休日)

振替出勤日 (31) 以後 (31) より前

有効期間開始日(振替出勤) (31) 以後 (31) より前

有効期間終了日(振替出勤) (31) 以後 (31) より前

備考(振替出勤)

申請ステータス(振替出勤)

申請ステージ(振替出勤)

勤務状況(振替出勤)

振替休日未取得

振替出勤未取得

表示項目

会社コード	会社
組織コード	組織
ユーザコード	従業員
日付区分カテゴリコード	日付区分カテゴリ

表示件数 50件表示

ソート順1 会社コード 昇順 降順

ソート順2 組織コード 昇順 降順

ソート順3 ユーザコード 昇順 降順

検索 クエリー保存

No	会社	組織	従業員	日付区分カテゴリ	振替休日	振替出勤日
1	サンプル会社	サンプル部門 0 1	円山益男	法定休日	2017/05/31	
2	サンプル会社	サンプル課 1 1	大塚博文	法定休日	2017/05/30	

最初へ前へ 1 次へ最後へ

i コラム

レポート共通の操作方法は、[共通操作](#)を参照してください。

勤務実績/作業実績乖離一覧

本項では、レポートを利用した勤務実績/作業実績乖離一覧の参照方法を説明します。

- [概要](#)
- [勤務実績/作業実績乖離一覧の利用](#)

概要

勤務実績/作業実績乖離一覧では、勤務実績と作業実績の時間を表示します。

勤務実績/作業実績乖離一覧の利用

1. 「サイトマップ」→「勤務管理」→「レポート」→「勤務実績/作業実績乖離一覧」をクリックします。
2. 初期表示時、検索された状態で表示します。

勤務実績/作業実績乖離一覧

条件設定 エクスポート

勤務実績/作業実績乖離一覧

No	会社	組織	従業員	対象日	勤務実績時間	作業実績時間	勤務実績時間 - 作業実績時間
1	サンプル会社	サンプル部門 0 1	円山益男	2019/06/06	6	7	-1
2	サンプル会社	サンプル部門 0 1	円山益男	2019/06/07	8	7	1
3	サンプル会社	サンプル課 1 1	大塚博文	2019/06/07	8	7	1

最初へ前へ 1 次へ最後へ

3. 「条件設定」をクリックします。

勤務実績/作業実績乖離一覧

条件設定 エクスポート

勤務実績/作業実績乖離一覧

No	会社	組織	従業員	対象日	勤務実績時間	作業実績時間	勤務実績時間 - 作業実績時間
1	サンプル会社	サンプル部門 0 1	円山益男	2019/06/06	6	7	-1
2	サンプル会社	サンプル部門 0 1	円山益男	2019/06/07	8	7	1
3	サンプル会社	サンプル課 1 1	大塚博文	2019/06/07	8	7	1

最初へ前へ 1 次へ最後へ

4. 検索条件を入力後、「検索」をクリックします。

勤務実績/作業実績乖離一覧

条件設定 エクスポート

勤務実績/作業実績乖離一覧

クエリー パブリッククエリー

検索基準日 31

会社

組織 主所属のみ

従業員

対象日 以後 31 より前

勤務体系

勤務状況

作業実績時間 以上 未満

勤務実績時間 以上 7 未満

勤務実績と作業実績の乖離 以上 未満

表示項目

会社コード	会社
組織コード	組織
ユーザコード	従業員
勤務体系コード	対象日

表示件数 50件表示

ソート順1 会社コード 昇順 降順

ソート順2 組織コード 昇順 降順

ソート順3 対象日 昇順 降順

検索 クエリー保存

No	会社	組織	従業員	対象日	勤務実績時間	作業実績時間	勤務実績時間 - 作業実績時間
1	サンプル会社	サンプル部門 0 1	円山益男	2019/06/06	6	7	-1
2	サンプル会社	サンプル部門 0 1	円山益男	2019/06/07	8	7	1
3	サンプル会社	サンプル課 1 1	大塚博文	2019/06/07	8	7	1

最初へ前へ 1 次へ最後へ

5. 検索条件で絞り込んだ結果を再表示します。

勤務実績/作業実績乖離一覧

条件設定 エクスポート

勤務実績/作業実績乖離一覧

クエリー パブリッククエリー

検索基準日 31

会社

組織 主所属のみ

従業員

対象日 以後 31 より前

勤務体系

勤務状況

作業実績時間 以上 未満

勤務実績時間 以上 7 未満

勤務実績と作業実績の乖離 以上 未満

表示項目

会社コード	会社
組織コード	組織
ユーザコード	従業員
勤務体系コード	対象日

表示件数 50件表示

ソート順1 会社コード 昇順 降順

ソート順2 組織コード 昇順 降順

ソート順3 対象日 昇順 降順

検索 クエリー保存

No	会社	組織	従業員	対象日	勤務実績時間	作業実績時間	勤務実績時間 - 作業実績時間
1	サンプル会社	サンプル部門 0 1	円山益男	2019/06/06	6	7	-1

最初へ前へ 1 次へ最後へ

i コラム

レポート共通の操作方法は、[共通操作](#)を参照してください。

勤務表点検一覧

本項では、レポートを利用した勤務表点検一覧の参照方法を説明します。

- 概要
- 勤務表点検一覧の利用

概要

勤務表点検一覧では、点検した勤務表を一覧で表示します。

勤務表点検一覧の利用

1. 「サイトマップ」→「勤務管理」→「レポート」→「勤務表点検一覧」をクリックします。
2. 初期表示時、検索された状態で表示します。

勤務表点検一覧

条件設定 エクスポート

No	申請者	点検者	点検実行者	会社	対象期間開始日	対象期間終了日	点検ステータス
1	大塚博文	片山聡	片山聡	サンプル会社	2018/01/21	2018/02/20	点検済み(OK)
2	青柳廣巳	片山聡	片山聡	サンプル会社	2018/02/21	2018/03/20	点検済み(OK)
3	大塚博文	片山聡	片山聡	サンプル会社	2018/02/21	2018/03/20	点検済み(OK)

最初へ前へ 1 次へ最後へ

3. 「条件設定」をクリックします。

勤務表点検一覧

条件設定 エクスポート

No	申請者	点検者	点検実行者	会社	対象期間開始日	対象期間終了日	点検ステータス
1	大塚博文	片山聡	片山聡	サンプル会社	2018/01/21	2018/02/20	点検済み(OK)
2	青柳環巳	片山聡	片山聡	サンプル会社	2018/02/21	2018/03/20	点検済み(OK)
3	大塚博文	片山聡	片山聡	サンプル会社	2018/02/21	2018/03/20	点検済み(OK)

最初へ前へ 1 次へ最後へ

4. 検索条件を入力後、「検索」をクリックします。

勤務表点検一覧

条件設定 エクスポート

勤務表点検一覧

クエリー パブリッククエリー

申請者 大塚博文

点検者

点検実行者

会社

検索基準日

点検ステータス 点検済み(OK) 点検済み(NG) 未点検

表示項目

会社コード	申請者
申請者コード	点検者
点検者コード	点検実行者
点検実行者コード	会社

表示件数 50件表示

ソート順1 会社コード 昇順 降順

ソート順2 対象期間開始日 昇順 降順

ソート順3 申請者コード 昇順 降順

No	申請者	点検者	点検実行者	会社	対象期間開始日	対象期間終了日	点検ステータス
1	大塚博文	片山聡	片山聡	サンプル会社	2018/01/21	2018/02/20	点検済み(OK)
2	青柳環巳	片山聡	片山聡	サンプル会社	2018/02/21	2018/03/20	点検済み(OK)
3	大塚博文	片山聡	片山聡	サンプル会社	2018/02/21	2018/03/20	点検済み(OK)

最初へ前へ 1 次へ最後へ

5. 検索条件で絞り込んだ結果を再表示します。

勤務表点検一覧

条件設定 エクスポート

勤務表点検一覧

クエリー パブリッククエリー

申請者 大塚博文

点検者

点検実行者

会社

検索基準日

点検ステータス 点検済み(OK) 点検済み(NG) 未点検

表示項目

会社コード	申請者
申請者コード	点検者
点検者コード	点検実行者
点検実行者コード	会社

表示件数 50件表示

ソート順1 会社コード 昇順 降順

ソート順2 対象期間開始日 昇順 降順

ソート順3 申請者コード 昇順 降順

No	申請者	点検者	点検実行者	会社	対象期間開始日	対象期間終了日	点検ステータス
1	大塚博文	片山聡	片山聡	サンプル会社	2018/01/21	2018/02/20	点検済み(OK)
2	大塚博文	片山聡	片山聡	サンプル会社	2018/02/21	2018/03/20	点検済み(OK)

最初へ前へ 1 次へ最後へ

i コラム

レポート共通の操作方法は、[共通操作](#)を参照してください。

勤務表提出状況一覧

本項では、レポートを利用した勤務表提出状況一覧の参照方法を説明します。

- 概要
- 勤務表提出状況一覧の利用

概要

勤務表提出状況一覧では、勤務表の提出状況を一覧で表示します。

勤務表提出状況一覧の利用

1. 「サイトマップ」→「勤務管理」→「レポート」→「勤務表提出状況一覧」をクリックします。
2. 初期表示時、検索された状態で表示します。

勤務表提出状況一覧						
No	会社	従業員	勤務体系名	期間開始日	期間終了日	状況
1	サンプル会社	青柳辰巳	通常(一般)	2017/01/21	2017/02/20	未提出
2	サンプル会社	青柳辰巳	通常(一般)	2018/01/21	2018/02/20	提出済み

最初へ前へ 1 次へ最後へ

3. 「条件設定」をクリックします。

勤務表提出状況一覧						
No	会社	従業員	勤務体系名	期間開始日	期間終了日	状況
1	サンプル会社	青柳辰巳	通常(一般)	2017/01/21	2017/02/20	未提出
2	サンプル会社	青柳辰巳	通常(一般)	2018/01/21	2018/02/20	提出済み

最初へ前へ 1 次へ最後へ

4. 検索条件を入力後、「検索」をクリックします。

勤務表提出状況一覧						
No	会社	従業員	勤務体系名	期間開始日	期間終了日	状況
1	サンプル会社	青柳辰巳	通常(一般)	2017/01/21	2017/02/20	未提出
2	サンプル会社	青柳辰巳	通常(一般)	2018/01/21	2018/02/20	提出済み

最初へ前へ 1 次へ最後へ

5. 検索条件で絞り込んだ結果を再表示します。

勤務表提出状況一覧

条件設定 エクスポート

勤務表提出状況一覧

クエリー パブリッククエリー

検索基準日 31

会社 サンプル会社

従業員 青柳辰巳

勤務体系

期間 2017/02/01 31 - 2018/02/01 31

提出状況 未提出 提出

表示項目

会社コード	会社
ユーザコード	従業員
勤務体系コード	勤務体系名
所属期間開始日	期間開始日

表示件数 50件表示

ソート順1 会社コード 昇順 降順

ソート順2 勤務体系コード 昇順 降順

ソート順3 期間開始日 昇順 降順

検索 クエリー保存

No	会社	従業員	勤務体系名	期間開始日	期間終了日	状況
1	サンプル会社	青柳辰巳	通常(一般)	2018/01/21	2018/02/20	提出済み

最初へ前へ 1 次へ最後へ

i コラム

レポート共通の操作方法は、[共通操作](#)を参照してください。

従業員別勤務体系一覧

本項では、レポートを利用した従業員別勤務体系一覧の参照方法を説明します。

- 概要
- 従業員別勤務体系一覧の利用

概要

従業員別勤務体系一覧では、勤務体系を従業員別に表示します。

従業員別勤務体系一覧の利用

1. 「サイトマップ」→「勤務管理」→「レポート」→「従業員別勤務体系一覧」をクリックします。
2. 初期表示時、検索された状態で表示します。

従業員別勤務体系一覧

条件設定 エクスポート

No	会社	ユーザ名	開始日	終了日	勤務体系
1	サンプル会社	青柳辰巳	2016/12/01	2018/03/01	通常(一般)
2	サンプル会社	萩本順子	2016/12/01	2018/03/01	フレックス
3	サンプル会社	原田浩二	2016/12/01	2018/03/01	裁量
4	サンプル会社	林政義	2016/12/01	2018/03/01	交替
5	サンプル会社	生田一哉	2016/12/01	2018/03/01	変形(年)
6	サンプル会社	片山聡	2016/12/01	2018/03/01	通常(管理)
7	サンプル会社	円山益男	2016/12/01	2018/03/01	通常(管理)
8	サンプル会社	大塚博文	2016/12/01	2018/03/01	通常(一般)
9	サンプル会社	関根千香	2016/12/01	2018/03/01	フレックス
10	サンプル会社	上田景男	2016/12/01	2018/03/01	変形(月)
11	サンプル会社	吉川一哉	2016/12/01	2018/03/01	通常(一般)

最初へ前へ 1 次へ最後へ

3. 「条件設定」をクリックします。

従業員別勤務体系一覧

条件設定 エクスポート

No	会社	ユーザ名	開始日	終了日	勤務体系
1	サンプル会社	青柳 辰巳	2016/12/01	2018/03/01	通常(一般)
2	サンプル会社	萩本 順子	2016/12/01	2018/03/01	フレックス
3	サンプル会社	原田 浩二	2016/12/01	2018/03/01	裁量
4	サンプル会社	林 政義	2016/12/01	2018/03/01	交替
5	サンプル会社	生田 一哉	2016/12/01	2018/03/01	変形(年)
6	サンプル会社	片山 聡	2016/12/01	2018/03/01	通常(管理)
7	サンプル会社	円山 益男	2016/12/01	2018/03/01	通常(管理)
8	サンプル会社	大塚 博文	2016/12/01	2018/03/01	通常(一般)
9	サンプル会社	関根 千香	2016/12/01	2018/03/01	フレックス
10	サンプル会社	上田 京男	2016/12/01	2018/03/01	変形(月)
11	サンプル会社	吉川 一哉	2016/12/01	2018/03/01	通常(一般)

最初へ 前へ 1 次へ 最後へ

4. 検索条件を入力後、「検索」をクリックします。

従業員別勤務体系一覧

条件設定 エクスポート

従業員別勤務体系一覧

クエリー パブリッククエリー

検索基準日

会社

ユーザ名

勤務体系

検索基準日(勤務体系)

表示項目

会社コード	会社
ユーザコード	ユーザ名
勤務体系コード	開始日
	終了日

表示件数

ソート順1 昇順 降順

ソート順2 昇順 降順

ソート順3 昇順 降順

No	会社	ユーザ名	開始日	終了日	勤務体系
1	サンプル会社	青柳 辰巳	2016/12/01	2018/03/01	通常(一般)
2	サンプル会社	萩本 順子	2016/12/01	2018/03/01	フレックス
3	サンプル会社	原田 浩二	2016/12/01	2018/03/01	裁量
4	サンプル会社	林 政義	2016/12/01	2018/03/01	交替
5	サンプル会社	生田 一哉	2016/12/01	2018/03/01	変形(年)
6	サンプル会社	片山 聡	2016/12/01	2018/03/01	通常(管理)
7	サンプル会社	円山 益男	2016/12/01	2018/03/01	通常(管理)
8	サンプル会社	大塚 博文	2016/12/01	2018/03/01	通常(一般)
9	サンプル会社	関根 千香	2016/12/01	2018/03/01	フレックス
10	サンプル会社	上田 京男	2016/12/01	2018/03/01	変形(月)
11	サンプル会社	吉川 一哉	2016/12/01	2018/03/01	通常(一般)

最初へ 前へ 1 次へ 最後へ

5. 検索条件で絞り込んだ結果を再表示します。

従業員別勤務体系一覧

条件設定 エクスポート

従業員別勤務体系一覧

クエリー パブリッククエリー

検索基準日 31

会社 サンプル会社

ユーザ名

勤務体系 通常(管理)

検索基準日 (勤務体系) 31

表示項目

会社コード	会社
ユーザコード	ユーザ名
勤務体系コード	開始日
	終了日

表示件数 50件表示

ソート順1 会社コード 昇順 降順

ソート順2 ユーザコード 昇順 降順

ソート順3 昇順 降順

検索 クエリー保存

No	会社	ユーザ名	開始日	終了日	勤務体系
1	サンプル会社	片山聡	2016/12/01	2018/03/01	通常(管理)
2	サンプル会社	円山益男	2016/12/01	2018/03/01	通常(管理)

最初へ前へ 1 次へ最後へ

i コラム

レポート共通の操作方法は、[共通操作](#)を参照してください。

警告一覧

本項では、レポートを利用した警告一覧の参照方法を説明します。

- 概要
- 警告一覧の利用

概要

警告一覧では、勤務表の警告を一覧で表示します。

警告一覧の利用

- 「サイトマップ」→「勤務管理」→「レポート」→「警告一覧」をクリックします。
- 初期表示時、検索された状態で表示します。

警告一覧

条件設定 エクスポート

警告一覧

No	警告レベル	申請者	代理申請者	会社	勤務体系	警告対象期間開始日	警告対象期間終了日	メッセージ
1	警告レベル 4(法令違反)	青柳京巳	青柳京巳	サンプル会社	通常(一般)	2019/12/23	2019/12/23	[2019/12/23]の日次法定外残業時間(06:00)が05:00を超過しています。
2	警告レベル 2(重度警告)	青柳京巳	青柳京巳	サンプル会社	通常(一般)	2019/12/24	2019/12/24	[2019/12/24]の出勤時間と前日の退勤時間のインターバルが10:00未満です。
3	警告レベル 2(重度警告)	青柳京巳	大塚博文	サンプル会社	通常(一般)	2019/12/25	2019/12/25	[2019/12/25]の出勤時間と前日の退勤時間のインターバルが10:00未満です。
4	警告レベル 1(軽度警告)	青柳京巳	大塚博文	サンプル会社	通常(一般)	2019/12/26	2019/12/26	[2019/12/26]の出勤時間と前日の退勤時間のインターバルが11:00未満です。

最初へ前へ 1 次へ最後へ

- 「条件設定」をクリックします。

警告一覧

条件設定 エクスポート

警告一覧

No	警告レベル	申請者	代理申請者	会社	勤務体系	警告対象期間開始日	警告対象期間終了日	メッセージ
1	警告レベル 4(法令違反)	青柳 辰巳	青柳 辰巳	サンプル会社	通常(一般)	2019/12/23	2019/12/23	[2019/12/23]の日次法定外残業時間(06:00)が05:00を超過しています。
2	警告レベル 2(重度警告)	青柳 辰巳	青柳 辰巳	サンプル会社	通常(一般)	2019/12/24	2019/12/24	[2019/12/24]の出勤時間と前日の退勤時間のインターバルが10:00未満です。
3	警告レベル 2(重度警告)	青柳 辰巳	大塚 博文	サンプル会社	通常(一般)	2019/12/25	2019/12/25	[2019/12/25]の出勤時間と前日の退勤時間のインターバルが10:00未満です。
4	警告レベル 1(軽度警告)	青柳 辰巳	大塚 博文	サンプル会社	通常(一般)	2019/12/26	2019/12/26	[2019/12/26]の出勤時間と前日の退勤時間のインターバルが11:00未満です。

最初へ前へ 1 次へ最後へ

4. 検索条件を入力後、「検索」をクリックします。

警告一覧

条件設定 エクスポート

警告一覧

クエリー パブリッククエリー

申請者

代理申請者

会社 サンプル会社

勤務体系

検索基準日(警告対象期間) 31

警告レベル 警告レベル 1(軽度警告) 警告レベル 2(重度警告) 警告レベル 3(会社違反) 警告レベル 4(法令違反)

表示項目

表示件数 50件表示

ソート順1 会社コード 昇順 降順

ソート順2 警告対象期間開始日 昇順 降順

ソート順3 申請者コード 昇順 降順

検索 クエリー保存

No	警告レベル	申請者	代理申請者	会社	勤務体系	警告対象期間開始日	警告対象期間終了日	メッセージ
1	警告レベル 4(法令違反)	青柳 辰巳	青柳 辰巳	サンプル会社	通常(一般)	2019/12/23	2019/12/23	[2019/12/23]の日次法定外残業時間(06:00)が05:00を超過しています。
2	警告レベル 2(重度警告)	青柳 辰巳	青柳 辰巳	サンプル会社	通常(一般)	2019/12/24	2019/12/24	[2019/12/24]の出勤時間と前日の退勤時間のインターバルが10:00未満です。
3	警告レベル 2(重度警告)	青柳 辰巳	大塚 博文	サンプル会社	通常(一般)	2019/12/25	2019/12/25	[2019/12/25]の出勤時間と前日の退勤時間のインターバルが10:00未満です。
4	警告レベル 1(軽度警告)	青柳 辰巳	大塚 博文	サンプル会社	通常(一般)	2019/12/26	2019/12/26	[2019/12/26]の出勤時間と前日の退勤時間のインターバルが11:00未満です。

最初へ前へ 1 次へ最後へ

5. 検索条件で絞り込んだ結果を再表示します。

警告一覧

条件設定 エクスポート

警告一覧

クエリー パブリッククエリー

申請者

代理申請者

会社 サンプル会社

勤務体系

検索基準日(警告対象期間) 31

警告レベル 警告レベル 1(軽度警告) 警告レベル 2(重度警告) 警告レベル 3(会社違反) 警告レベル 4(法令違反)

表示項目

表示件数 50件表示

ソート順1 会社コード 昇順 降順

ソート順2 警告対象期間開始日 昇順 降順

ソート順3 申請者コード 昇順 降順

検索 クエリー保存

No	警告レベル	申請者	代理申請者	会社	勤務体系	警告対象期間開始日	警告対象期間終了日	メッセージ
1	警告レベル 1(軽度警告)	青柳 辰巳	大塚 博文	サンプル会社	通常(一般)	2019/12/26	2019/12/26	[2019/12/26]の出勤時間と前日の退勤時間のインターバルが11:00未満です。

最初へ前へ 1 次へ最後へ

i コラム

レポート共通の操作方法は、[共通操作](#)を参照してください。

従業員別締め期間残業時間一覧

本項では、レポートを利用した従業員別締め期間残業時間一覧の参照方法を説明します。

- 概要
- 従業員別締め期間残業時間一覧の利用

概要

従業員別締め期間残業時間一覧では、締め期間残業時間を従業員別に表示します。

従業員別締め期間残業時間一覧の利用

1. 「サイトマップ」→「勤務管理」→「レポート」→「従業員別締め期間残業時間一覧」をクリックします。
2. 初期表示時、検索された状態で表示します。

従業員別締め期間残業時間一覧						
No	締め期間開始日	締め期間終了日	従業員	締め期間労働時間	締め期間法定内残業時間	締め期間法定外残業時間
1	2019/05/21	2019/06/20	青柳辰巳	230.00	23.00	46.00
2	2019/05/21	2019/06/20	萩本順子	230.00	37.24	08.36
3	2019/05/21	2019/06/20	原田浩二	154.00	00.00	00.00
4	2019/05/21	2019/06/20	林政義	208.00	21.00	40.00
5	2019/05/21	2019/06/20	生田一哉	144.00	16.00	16.00
6	2019/05/21	2019/06/20	片山聡	235.00	00.00	00.00
7	2019/05/21	2019/06/20	円山益男	220.00	00.00	00.00
8	2019/05/21	2019/06/20	大磯博文	230.00	23.00	46.00
9	2019/05/21	2019/06/20	関根千香	243.00	23.00	00.00
10	2019/05/21	2019/06/20	上田辰男	170.00	17.00	34.00
11	2019/05/21	2019/06/20	吉川一哉	207.00	23.00	23.00
12	2019/04/21	2019/05/20	青柳辰巳	194.00	25.00	36.00
13	2019/04/21	2019/05/20	萩本順子	180.00	36.00	00.00
14	2019/04/21	2019/05/20	原田浩二	136.00	00.00	00.00
15	2019/04/21	2019/05/20	林政義	152.00	13.00	08.00
16	2019/04/21	2019/05/20	生田一哉	153.00	17.00	17.00
17	2019/04/21	2019/05/20	片山聡	197.00	00.00	00.00
18	2019/04/21	2019/05/20	円山益男	160.00	00.00	00.00
19	2019/04/21	2019/05/20	大磯博文	180.00	18.00	36.00
20	2019/04/21	2019/05/20	関根千香	205.00	16.00	00.00
21	2019/04/21	2019/05/20	上田辰男	135.00	15.00	15.00
22	2019/04/21	2019/05/20	吉川一哉	162.00	18.00	18.00

最初へ前へ 1 次へ最後へ

3. 「条件設定」をクリックします。

従業員別締め期間残業時間一覧

No	締め期間開始日	締め期間終了日	従業員	締め期間労働時間	締め期間法定内残業時間	締め期間法定外残業時間
1	2019/05/21	2019/06/20	青柳辰巳	230.00	23.00	46.00
2	2019/05/21	2019/06/20	萩本順子	230.00	37.24	08.36
3	2019/05/21	2019/06/20	原田浩二	154.00	00.00	00.00
4	2019/05/21	2019/06/20	林政義	208.00	21.00	40.00
5	2019/05/21	2019/06/20	生田一哉	144.00	16.00	16.00
6	2019/05/21	2019/06/20	片山聡	235.00	00.00	00.00
7	2019/05/21	2019/06/20	円山益男	220.00	00.00	00.00
8	2019/05/21	2019/06/20	大磯博文	230.00	23.00	46.00
9	2019/05/21	2019/06/20	関根千香	243.00	23.00	00.00
10	2019/05/21	2019/06/20	上田辰男	170.00	17.00	34.00
11	2019/05/21	2019/06/20	吉川一哉	207.00	23.00	23.00
12	2019/04/21	2019/05/20	青柳辰巳	194.00	25.00	36.00
13	2019/04/21	2019/05/20	萩本順子	180.00	36.00	00.00
14	2019/04/21	2019/05/20	原田浩二	136.00	00.00	00.00
15	2019/04/21	2019/05/20	林政義	152.00	13.00	08.00
16	2019/04/21	2019/05/20	生田一哉	153.00	17.00	17.00
17	2019/04/21	2019/05/20	片山聡	197.00	00.00	00.00
18	2019/04/21	2019/05/20	円山益男	160.00	00.00	00.00
19	2019/04/21	2019/05/20	大磯博文	180.00	18.00	36.00
20	2019/04/21	2019/05/20	関根千香	205.00	16.00	00.00
21	2019/04/21	2019/05/20	上田辰男	135.00	15.00	15.00
22	2019/04/21	2019/05/20	吉川一哉	162.00	18.00	18.00

最初へ前へ 1 次へ最後へ

4. 検索条件を入力後、「検索」をクリックします。

従業員別締め期間残業時間一覧

条件設定 エクスポート

従業員別締め期間残業時間一覧

クエリー パブリッククエリー

検索基準日

会社

組織 副所属も含む

勤務体系

従業員

締め期間開始日 以後 より前

締め期間終了日 以後 より前

締め期間労働時間(hh:mm) 以上 以下 超 未満

締め期間法定内残業時間(hh:mm) 以上 以下 超 未満

締め期間法定外残業時間(hh:mm) 以上 以下 超 未満

表示項目

表示件数

ソート順1 昇順 降順

ソート順2 昇順 降順

ソート順3 昇順 降順

No	締め期間開始日	締め期間終了日	従業員	締め期間労働時間	締め期間法定内残業時間	締め期間法定外残業時間
1	2019/05/21	2019/06/20	青柳 辰巳	230.00	23.00	46.00
2	2019/05/21	2019/06/20	萩本 順子	230.00	37.24	08:36
3	2019/05/21	2019/06/20	原田 浩二	154.00	00.00	00.00
4	2019/05/21	2019/06/20	林 政美	208.00	21.00	40.00
5	2019/05/21	2019/06/20	生田 一哉	144.00	16.00	16.00
6	2019/05/21	2019/06/20	片山 聡	235.00	00.00	00.00
7	2019/05/21	2019/06/20	円山 益男	220.00	00.00	00.00
8	2019/05/21	2019/06/20	大塚 博文	230.00	23.00	46.00
9	2019/05/21	2019/06/20	関根 千香	243.00	23.00	00.00
10	2019/05/21	2019/06/20	上田 辰男	170.00	17.00	34.00
11	2019/05/21	2019/06/20	吉川 一哉	207.00	23.00	23.00
12	2019/04/21	2019/05/20	青柳 辰巳	194.00	25.00	36.00
13	2019/04/21	2019/05/20	萩本 順子	180.00	36.00	00.00
14	2019/04/21	2019/05/20	原田 浩二	136.00	00.00	00.00
15	2019/04/21	2019/05/20	林 政美	152.00	13.00	08.00
16	2019/04/21	2019/05/20	生田 一哉	153.00	17.00	17.00
17	2019/04/21	2019/05/20	片山 聡	197.00	00.00	00.00
18	2019/04/21	2019/05/20	円山 益男	160.00	00.00	00.00
19	2019/04/21	2019/05/20	大塚 博文	180.00	18.00	36.00
20	2019/04/21	2019/05/20	関根 千香	205.00	16.00	00.00
21	2019/04/21	2019/05/20	上田 辰男	135.00	15.00	15.00
22	2019/04/21	2019/05/20	吉川 一哉	162.00	18.00	18.00

最初へ 前へ 1 次へ 最後へ

5. 検索条件で絞り込んだ結果を再表示します。

従業員別締め期間残業時間一覧

条件設定 エクスポート

従業員別締め期間残業時間一覧

クエリー パブリッククエリー

検索基準日

会社

組織 副所属も含む

勤務体系

従業員

締め期間開始日 以後 より前

締め期間終了日 以後 より前

締め期間労働時間(hh:mm) 以上 以下 超 未満

締め期間法定内残業時間(hh:mm) 以上 以下 超 未満

締め期間法定外残業時間(hh:mm) 30:00 以上 40:00 以下 超 未満

表示項目

会社コード 会社 組織コード 組織

締め期間開始日 締め期間終了日 従業員 締め期間労働時間

表示件数 50件表示

ソート順1 締め期間開始日 昇順 降順

ソート順2 昇順 降順

ソート順3 昇順 降順

検索 クエリー保存

No	締め期間開始日	締め期間終了日	従業員	締め期間労働時間	締め期間法定内残業時間	締め期間法定外残業時間
1	2019/05/21	2019/05/20	林政義	208.00	21.00	40.00
2	2019/05/21	2019/05/20	上田辰男	170.00	17.00	34.00
3	2019/04/21	2019/05/20	青柳辰巳	194.00	25.00	36.00
4	2019/04/21	2019/05/20	大塚博文	180.00	18.00	36.00

最初へ前へ 1 次へ最後へ

i コラム

レポート共通の操作方法は、[共通操作](#)を参照してください。

組織別締め期間残業時間一覧

本項では、レポートを利用した組織別締め期間残業時間一覧の参照方法を説明します。

- 概要
- 組織別締め期間残業時間一覧の利用

概要

組織別締め期間残業時間一覧では、締め期間残業時間を組織別に表示します。

組織別締め期間残業時間一覧の利用

- 「サイトマップ」→「勤務管理」→「レポート」→「組織別締め期間残業時間一覧」をクリックします。
- 初期表示時、検索された状態で表示します。

組織/勤務体系別締め期間残業時間一覧

条件設定 エクスポート

No	締め期間開始日	締め期間終了日	組織	勤務体系	締め期間労働時間合計	締め期間法定内残業時間合計	締め期間法定外残業時間合計	所収人数	締め期間労働時間平均	締め期間
1	2019/05/21	2019/06/20	サンプル会社	裁量(高度プロフェッショナル制)	154.00	00.00	00.00	1	154.00	
2	2019/05/21	2019/06/20	サンプル部門 0 1	通常(一般)	207.00	23.00	23.00	1	207.00	
3	2019/05/21	2019/06/20	サンプル部門 0 1	通常(管理)	455.00	00.00	00.00	2	227.30	
4	2019/05/21	2019/06/20	サンプル課 1 1	通常(一般)	460.00	46.00	92.00	2	230.00	
5	2019/05/21	2019/06/20	サンプル課 1 2	フレックス(清算期間3ヶ月)	473.00	60.24	08.36	2	236.30	
6	2019/05/21	2019/06/20	サンプル課 2 1	交替	208.00	21.00	40.00	1	208.00	
7	2019/05/21	2019/06/20	サンプル課 2 2	変形(月)	170.00	17.00	34.00	1	170.00	
8	2019/05/21	2019/06/20	サンプル課 2 2	変形(年)	144.00	16.00	16.00	1	144.00	
9	2019/04/21	2019/05/20	サンプル会社	裁量(高度プロフェッショナル制)	136.00	00.00	00.00	1	136.00	
10	2019/04/21	2019/05/20	サンプル部門 0 1	通常(一般)	162.00	18.00	18.00	1	162.00	
11	2019/04/21	2019/05/20	サンプル部門 0 1	通常(管理)	357.00	00.00	00.00	2	178.30	
12	2019/04/21	2019/05/20	サンプル課 1 1	通常(一般)	374.00	43.00	72.00	2	187.00	
13	2019/04/21	2019/05/20	サンプル課 1 2	フレックス(清算期間3ヶ月)	385.00	52.00	00.00	2	192.30	
14	2019/04/21	2019/05/20	サンプル課 2 1	交替	152.00	13.00	08.00	1	152.00	
15	2019/04/21	2019/05/20	サンプル課 2 2	変形(月)	135.00	15.00	15.00	1	135.00	
16	2019/04/21	2019/05/20	サンプル課 2 2	変形(年)	153.00	17.00	17.00	1	153.00	

最初へ 前へ 1 次へ 最後へ

3. 「条件設定」をクリックします。

組織/勤務体系別締め期間残業時間一覧

条件設定 エクスポート

No	締め期間開始日	締め期間終了日	組織	勤務体系	締め期間労働時間合計	締め期間法定内残業時間合計	締め期間法定外残業時間合計	所収人数	締め期間労働時間平均	締め期間
1	2019/05/21	2019/06/20	サンプル会社	裁量(高度プロフェッショナル制)	154.00	00.00	00.00	1	154.00	
2	2019/05/21	2019/06/20	サンプル部門 0 1	通常(一般)	207.00	23.00	23.00	1	207.00	
3	2019/05/21	2019/06/20	サンプル部門 0 1	通常(管理)	455.00	00.00	00.00	2	227.30	
4	2019/05/21	2019/06/20	サンプル課 1 1	通常(一般)	460.00	46.00	92.00	2	230.00	
5	2019/05/21	2019/06/20	サンプル課 1 2	フレックス(清算期間3ヶ月)	473.00	60.24	08.36	2	236.30	
6	2019/05/21	2019/06/20	サンプル課 2 1	交替	208.00	21.00	40.00	1	208.00	
7	2019/05/21	2019/06/20	サンプル課 2 2	変形(月)	170.00	17.00	34.00	1	170.00	
8	2019/05/21	2019/06/20	サンプル課 2 2	変形(年)	144.00	16.00	16.00	1	144.00	
9	2019/04/21	2019/05/20	サンプル会社	裁量(高度プロフェッショナル制)	136.00	00.00	00.00	1	136.00	
10	2019/04/21	2019/05/20	サンプル部門 0 1	通常(一般)	162.00	18.00	18.00	1	162.00	
11	2019/04/21	2019/05/20	サンプル部門 0 1	通常(管理)	357.00	00.00	00.00	2	178.30	
12	2019/04/21	2019/05/20	サンプル課 1 1	通常(一般)	374.00	43.00	72.00	2	187.00	
13	2019/04/21	2019/05/20	サンプル課 1 2	フレックス(清算期間3ヶ月)	385.00	52.00	00.00	2	192.30	
14	2019/04/21	2019/05/20	サンプル課 2 1	交替	152.00	13.00	08.00	1	152.00	
15	2019/04/21	2019/05/20	サンプル課 2 2	変形(月)	135.00	15.00	15.00	1	135.00	
16	2019/04/21	2019/05/20	サンプル課 2 2	変形(年)	153.00	17.00	17.00	1	153.00	

最初へ 前へ 1 次へ 最後へ

4. 検索条件を入力後、「検索」をクリックします。

組織/勤務体系別締め期間残業時間一覧

条件設定 エクスポート

クエリー パブリッククエリー

検索基準日

会社

組織

勤務体系

締め期間開始日 以後 より前

締め期間終了日 以後 より前

締め期間労働時間合計(hh:mm) 以上 以下 超 未満

締め期間法定内残業時間合計(hh:mm) 以上 以下 超 未満

締め期間法定外残業時間合計(hh:mm) 以上 以下 超 未満

所属人数 以上 以下 超 未満

締め期間労働時間平均(hh:mm) 以上 以下 超 未満

締め期間法定内残業時間平均(hh:mm) 以上 以下 超 未満

締め期間法定外残業時間平均(hh:mm) 以上 以下 超 未満

表示項目

- 会社コード
- 会社
- 組織コード
- 勤務体系コード
- 締め期間開始日
- 締め期間終了日
- 組織
- 勤務体系

表示件数

ソート順1 昇順 降順

ソート順2 昇順 降順

ソート順3 昇順 降順

No	締め期間開始日	締め期間終了日	組織	勤務体系	締め期間労働時間合計	締め期間法定内残業時間合計	締め期間法定外残業時間合計	所属人数	締め期間労働時間平均	締め期間法定内残業時間平均	締め期間法定外残業時間平均
1	2019/05/21	2019/06/20	サンプル会社	裁量(高度プロフェッショナル制)	154.00	00.00	00.00	1	154.00		
2	2019/05/21	2019/06/20	サンプル部門 0 1	通常(一般)	207.00	23.00	23.00	1	207.00		
3	2019/05/21	2019/06/20	サンプル部門 0 1	通常(管理)	455.00	00.00	00.00	2	227.30		
4	2019/05/21	2019/06/20	サンプル課 1 1	通常(一般)	460.00	46.00	92.00	2	230.00		
5	2019/05/21	2019/06/20	サンプル課 1 2	フレックス(清算期間3ヶ月)	473.00	60.24	08.36	2	236.30		
6	2019/05/21	2019/06/20	サンプル課 2 1	交替	208.00	21.00	40.00	1	208.00		
7	2019/05/21	2019/06/20	サンプル課 2 2	変形(月)	170.00	17.00	34.00	1	170.00		
8	2019/05/21	2019/06/20	サンプル課 2 2	変形(年)	144.00	16.00	16.00	1	144.00		
9	2019/04/21	2019/05/20	サンプル会社	裁量(高度プロフェッショナル制)	136.00	00.00	00.00	1	136.00		
10	2019/04/21	2019/05/20	サンプル部門 0 1	通常(一般)	162.00	18.00	18.00	1	162.00		
11	2019/04/21	2019/05/20	サンプル部門 0 1	通常(管理)	357.00	00.00	00.00	2	178.30		
12	2019/04/21	2019/05/20	サンプル課 1 1	通常(一般)	374.00	43.00	72.00	2	187.00		
13	2019/04/21	2019/05/20	サンプル課 1 2	フレックス(清算期間3ヶ月)	385.00	52.00	00.00	2	192.30		
14	2019/04/21	2019/05/20	サンプル課 2 1	交替	152.00	13.00	08.00	1	152.00		
15	2019/04/21	2019/05/20	サンプル課 2 2	変形(月)	135.00	15.00	15.00	1	135.00		
16	2019/04/21	2019/05/20	サンプル課 2 2	変形(年)	153.00	17.00	17.00	1	153.00		

最初へ前へ **1** 次へ 最後へ

5. 検索条件で絞り込んだ結果を再表示します。
検索結果をクリックすると、[従業員別締め期間残業時間一覧](#)を表示します。

組織/勤務体系別締め期間残業時間一覧

条件設定 エクスポート

クエリー パブリッククエリー

検索基準日

会社

組織

勤務体系

締め期間開始日 2019/04/21 以後 2019/04/22 より前

締め期間終了日 以後 より前

締め期間労働時間合計(hh:mm) 以上 以下 超 未満

締め期間法定内残業時間合計(hh:mm) 以上 以下 超 未満

締め期間法定外残業時間合計(hh:mm) 以上 以下 超 未満

所属人数 以上 以下 超 未満

締め期間労働時間平均(hh:mm) 以上 以下 超 未満

締め期間法定内残業時間平均(hh:mm) 以上 以下 超 未満

締め期間法定外残業時間平均(hh:mm) 以上 以下 超 未満

表示項目
 会社コード
 会社
 組織コード
 勤務体系コード

表示件数 50件表示

ソート順1 締め期間開始日 昇順 降順

ソート順2 昇順 降順

ソート順3 昇順 降順

検索 クエリー保存

No	締め期間開始日	締め期間終了日	組織	勤務体系	締め期間労働時間合計	締め期間法定内残業時間合計	締め期間法定外残業時間合計	所属人数	締め期間労働時間平均	締め期間法定内残業時間平均	締め期間法定外残業時間平均
1	2019/04/21	2019/05/20	サンプル会社	裁量(高度プロフェSSIONAL制)	136.00	00.00	00.00	1	136.00		
2	2019/04/21	2019/05/20	サンプル部門 0 1	通常(一般)	162.00	18.00	18.00	1	162.00		
3	2019/04/21	2019/05/20	サンプル部門 0 1	通常(管理)	357.00	00.00	00.00	2	178.30		
4	2019/04/21	2019/05/20	サンプル課 1 1	通常(一般)	374.00	43.00	72.00	2	187.00		
5	2019/04/21	2019/05/20	サンプル課 1 2	フレックス(清算期間3ヶ月)	385.00	52.00	00.00	2	192.30		
6	2019/04/21	2019/05/20	サンプル課 2 1	交替	152.00	13.00	08.00	1	152.00		
7	2019/04/21	2019/05/20	サンプル課 2 2	変形(月)	135.00	15.00	15.00	1	135.00		
8	2019/04/21	2019/05/20	サンプル課 2 2	変形(年)	153.00	17.00	17.00	1	153.00		

最初へ前へ 1 次へ最後へ

6. クリックした組織を検索条件として絞り込んだ、[従業員別締め期間残業時間一覧](#)が表示されます。

従業員別締め期間残業時間一覧

条件設定 エクスポート

No	締め期間開始日	締め期間終了日	従業員	締め期間労働時間	締め期間法定内残業時間	締め期間法定外残業時間
1	2019/04/21	2019/05/20	青柳辰巳	194.00	25.00	36.00
2	2019/04/21	2019/05/20	大磯博文	180.00	18.00	36.00

最初へ前へ 1 次へ最後へ

コラム

レポート共通の操作方法は、[共通操作](#)を参照してください。

有給休暇取得日数

本項では、レポートを利用した有給休暇取得日数の参照方法を説明します。

- 概要
- 有給休暇取得日数の利用

概要

有給休暇取得日数では、有給休暇の取得日数と取得時間を表示します。

有給休暇取得日数の利用

1. 「サイトマップ」→「勤務管理」→「レポート」→「有給休暇取得日数」をクリックします。
2. 初期表示時、検索された状態で表示します。

有給休暇取得日数						
条件設定		エクスポート				
No	会社	組織	従業員	有給休暇取得日数(時前年体除く)	有給休暇取得日数	時前年体取得時間
1	サンプル会社	サンプル会社	原田浩二	0	0	0:00
2	サンプル会社	サンプル部門 0 1	片山聡	0	0	0:00
3	サンプル会社	サンプル部門 0 1	円山益男	0	0	0:00
4	サンプル会社	サンプル部門 0 1	吉川一哉	1.5	1.5	0:00
5	サンプル会社	サンプル課 1 1	青柳原巳	4	4	0:00
6	サンプル会社	サンプル課 1 1	大端博文	1	3	6:00
7	サンプル会社	サンプル課 1 2	萩本順子	0	0	0:00
8	サンプル会社	サンプル課 1 2	関根千香	0	0	0:00
9	サンプル会社	サンプル課 2 1	林政義	0	0	0:00
10	サンプル会社	サンプル課 2 2	生田一哉	0	0	0:00
11	サンプル会社	サンプル課 2 2	上田辰男	1	1	0:00

最初へ前へ 1 次へ最後へ

3. 「条件設定」をクリックします。

有給休暇取得日数						
条件設定		エクスポート				
No	会社	組織	従業員	有給休暇取得日数(時前年体除く)	有給休暇取得日数	時前年体取得時間
1	サンプル会社	サンプル会社	原田浩二	0	0	0:00
2	サンプル会社	サンプル部門 0 1	片山聡	0	0	0:00
3	サンプル会社	サンプル部門 0 1	円山益男	0	0	0:00
4	サンプル会社	サンプル部門 0 1	吉川一哉	1.5	1.5	0:00
5	サンプル会社	サンプル課 1 1	青柳原巳	4	4	0:00
6	サンプル会社	サンプル課 1 1	大端博文	1	3	6:00
7	サンプル会社	サンプル課 1 2	萩本順子	0	0	0:00
8	サンプル会社	サンプル課 1 2	関根千香	0	0	0:00
9	サンプル会社	サンプル課 2 1	林政義	0	0	0:00
10	サンプル会社	サンプル課 2 2	生田一哉	0	0	0:00
11	サンプル会社	サンプル課 2 2	上田辰男	1	1	0:00

最初へ前へ 1 次へ最後へ

4. 検索条件を入力後、「検索」をクリックします。

有給休暇取得日数

条件設定 エクスポート

クエリー パブリッククエリー

検索基準日

会社

組織 副所属も含む

従業員

対象期間 以後 より前

有給休暇取得日数(時間年休除く) 以上 以下

有給休暇取得日数 以上 以下

表示項目

- 会社コード
- 組織コード
- ユーザコード
- 会社
- 組織
- 従業員
- 有給休暇取得日数(時間年休除く)
- 有給休暇取得日数

表示件数 50件表示

ソート順1 会社コード 昇順 降順

ソート順2 組織コード 昇順 降順

ソート順3 ユーザコード 昇順 降順

No	会社	組織	従業員	有給休暇取得日数(時間年休除く)	有給休暇取得日数	時間年休取得時間
1	サンプル会社	サンプル会社	原田浩二	0	0	0:00
2	サンプル会社	サンプル部門 0 1	片山聡	0	0	0:00
3	サンプル会社	サンプル部門 0 1	円山益男	0	0	0:00
4	サンプル会社	サンプル部門 0 1	吉川一哉	1.5	1.5	0:00
5	サンプル会社	サンプル課 1 1	青柳辰巳	4	4	0:00
6	サンプル会社	サンプル課 1 1	大滝博文	1	3	6:00
7	サンプル会社	サンプル課 1 2	萩本順子	0	0	0:00
8	サンプル会社	サンプル課 1 2	関根千香	0	0	0:00
9	サンプル会社	サンプル課 2 1	林政義	0	0	0:00
10	サンプル会社	サンプル課 2 2	生田一哉	0	0	0:00
11	サンプル会社	サンプル課 2 2	上田辰男	1	1	0:00

最初へ前へ **1** 次へ最後へ

5. 検索条件で絞り込んだ結果を再表示します。

有給休暇取得日数

条件設定 エクスポート

クエリー パブリッククエリー

検索基準日

会社

組織 副所属も含む

従業員

対象期間 以後 より前

有給休暇取得日数(時間年休除く) 以上 以下

有給休暇取得日数 以上 以下

表示項目

- 会社コード
- 組織コード
- ユーザコード
- 会社
- 組織
- 従業員
- 有給休暇取得日数(時間年休除く)
- 有給休暇取得日数

表示件数 50件表示

ソート順1 会社コード 昇順 降順

ソート順2 組織コード 昇順 降順

ソート順3 ユーザコード 昇順 降順

No	会社	組織	従業員	有給休暇取得日数(時間年休除く)	有給休暇取得日数	時間年休取得時間
1	サンプル会社	サンプル会社	原田浩二	0	0	0:00
2	サンプル会社	サンプル部門 0 1	片山聡	0	0	0:00
3	サンプル会社	サンプル部門 0 1	円山益男	0	0	0:00
4	サンプル会社	サンプル課 1 1	大滝博文	1	3	6:00
5	サンプル会社	サンプル課 1 2	萩本順子	0	0	0:00
6	サンプル会社	サンプル課 1 2	関根千香	0	0	0:00
7	サンプル会社	サンプル課 2 1	林政義	0	0	0:00
8	サンプル会社	サンプル課 2 2	生田一哉	0	0	0:00
9	サンプル会社	サンプル課 2 2	上田辰男	1	1	0:00

最初へ前へ **1** 次へ最後へ

i コラム

レポート共通の操作方法は、[共通操作](#)を参照してください。

有給休暇失効日数

本項では、レポートを利用した有給休暇失効日数の参照方法を説明します。

- 概要
- 有給休暇失効日数の利用

概要

有給休暇失効日数では、有給休暇の失効日数と失効時間を表示します。

i コラム

検索基準日の時点で有効期間を過ぎた有給休暇を失効とみなします。

有給休暇失効日数の利用

1. 「サイトマップ」→「勤務管理」→「レポート」→「有給休暇失効日数」をクリックします。
2. 初期表示時、検索された状態で表示します。

有給休暇失効日数					
No	会社	組織	従業員	有給休暇失効日数	時間年休失効時間
1	サンプル会社	サンプル会社	原田浩二	8	0:00
2	サンプル会社	サンプル部門01	片山聡	10	0:00
3	サンプル会社	サンプル部門01	円山益男	3	0:00
4	サンプル会社	サンプル部門01	吉川一哉	17.5	6:00
5	サンプル会社	サンプル課11	青柳辰巳	7	4:00
6	サンプル会社	サンプル課11	大端博文	6.5	0:00
7	サンプル会社	サンプル課12	萩本順子	11.5	6:00
8	サンプル会社	サンプル課12	関根千香	11	0:00
9	サンプル会社	サンプル課21	林政義	5	0:00
10	サンプル会社	サンプル課22	生田一哉	19	0:00
11	サンプル会社	サンプル課22	上田辰男	1	0:00

最初へ前へ **1** 次へ最後へ

3. 「条件設定」をクリックします。

有給休暇失効日数					
No	会社	組織	従業員	有給休暇失効日数	時間年休失効時間
1	サンプル会社	サンプル会社	原田浩二	8	0:00
2	サンプル会社	サンプル部門01	片山聡	10	0:00
3	サンプル会社	サンプル部門01	円山益男	3	0:00
4	サンプル会社	サンプル部門01	吉川一哉	17.5	6:00
5	サンプル会社	サンプル課11	青柳辰巳	7	4:00
6	サンプル会社	サンプル課11	大端博文	6.5	0:00
7	サンプル会社	サンプル課12	萩本順子	11.5	6:00
8	サンプル会社	サンプル課12	関根千香	11	0:00
9	サンプル会社	サンプル課21	林政義	5	0:00
10	サンプル会社	サンプル課22	生田一哉	19	0:00
11	サンプル会社	サンプル課22	上田辰男	1	0:00

最初へ前へ **1** 次へ最後へ

4. 検索条件を入力後、「検索」をクリックします。

有給休暇失効日数

条件設定 エクスポート

有給休暇失効日数

クエリー パブリッククエリー

検索基準日 2020/04/01

会社

組織 副所属も含む

従業員

有効期間 以後 より前

有給休暇失効日数 5 以上 10 以下

表示項目

会社コード	会社
組織コード	組織
ユーザコード	従業員
	有給休暇失効日数

表示件数 50件表示

ソート順1 会社コード 昇順 降順

ソート順2 組織コード 昇順 降順

ソート順3 ユーザコード 昇順 降順

No	会社	組織	従業員	有給休暇失効日数	時間年休失効時間
1	サンプル会社	サンプル会社	原田浩二		8 0.00
2	サンプル会社	サンプル部門 0 1	片山聡		10 0.00
3	サンプル会社	サンプル部門 0 1	円山益男		3 0.00
4	サンプル会社	サンプル部門 0 1	吉川一哉		17.5 6.00
5	サンプル会社	サンプル課 1 1	青柳辰巳		7 4.00
6	サンプル会社	サンプル課 1 1	大塚博文		6.5 0.00
7	サンプル会社	サンプル課 1 2	萩本順子		11.5 6.00
8	サンプル会社	サンプル課 1 2	関根千香		11 0.00
9	サンプル会社	サンプル課 2 1	林政義		5 0.00
10	サンプル会社	サンプル課 2 2	生田一哉		19 0.00
11	サンプル会社	サンプル課 2 2	上田辰男		1 0.00

最初へ前へ 1 次へ最後へ

5. 検索条件で絞り込んだ結果を再表示します。

有給休暇失効日数

条件設定 エクスポート

有給休暇失効日数

クエリー パブリッククエリー

検索基準日 2020/04/01

会社

組織 副所属も含む

従業員

有効期間 以後 より前

有給休暇失効日数 5 以上 10 以下

表示項目

会社コード	会社
組織コード	組織
ユーザコード	従業員
	有給休暇失効日数

表示件数 50件表示

ソート順1 会社コード 昇順 降順

ソート順2 組織コード 昇順 降順

ソート順3 ユーザコード 昇順 降順

No	会社	組織	従業員	有給休暇失効日数	時間年休失効時間
1	サンプル会社	サンプル会社	原田浩二		8 0.00
2	サンプル会社	サンプル部門 0 1	片山聡		10 0.00
3	サンプル会社	サンプル課 1 1	青柳辰巳		7 4.00
4	サンプル会社	サンプル課 1 1	大塚博文		6.5 0.00
5	サンプル会社	サンプル課 2 1	林政義		5 0.00

最初へ前へ 1 次へ最後へ

i コラム

レポート共通の操作方法は、[共通操作](#)を参照してください。

休日取得状況

本項では、レポートを利用した休日取得状況の参照方法を説明します。

- 概要
- 休日取得状況の利用

概要

休日取得状況では、休日の取得状況を表示します。

i コラム

検索基準日を含む年度の休日取得日数を表示します。

勤務体系マスタで起算日を「04/01」に設定している場合、集計対象期間は下記の通りです。

検索基準日	集計対象期間
2019/06/01	2019/04/01～2020/03/31
2020/03/31	2019/04/01～2020/03/31
2020/04/01	2020/04/01～2021/03/31

休日取得状況の利用

1. 「サイトマップ」→「勤務管理」→「レポート」→「休日取得状況」をクリックします。
2. 初期表示時、検索された状態で表示します。

休日取得状況						
条件設定 エクスポート						
No	会社	組織	勤務体系	従業員	集計開始日	休日取得日数
1	サンプル会社	サンプル会社	裁量(高度プロフェッショナル制)	原田浩二	2019/04/01	12
2	サンプル会社	サンプル課 1 2	フレックス(清算期間3ヶ月)	萩本順子	2019/04/01	12
3	サンプル会社	サンプル課 1 2	フレックス(清算期間3ヶ月)	関根千香	2019/04/01	12
4	サンプル会社	サンプル課 1 1	通常(一般)	青柳辰巳	2019/04/01	20
5	サンプル会社	サンプル課 1 1	通常(一般)	大磯博文	2019/04/01	20
6	サンプル会社	サンプル部門 0 1	通常(一般)	吉川一哉	2019/04/01	12
7	サンプル会社	サンプル部門 0 1	通常(管理)	片山聡	2019/04/01	12
8	サンプル会社	サンプル部門 0 1	通常(管理)	円山益男	2019/04/01	12
9	サンプル会社	サンプル課 2 2	変形(月)	上田辰男	2019/04/01	20
10	サンプル会社	サンプル課 2 2	変形(年)	生田一哉	2019/04/01	12

最初へ前へ 1 次へ最後へ

3. 「条件設定」をクリックします。

休日取得状況						
条件設定 エクスポート						
No	会社	組織	勤務体系	従業員	集計開始日	休日取得日数
1	サンプル会社	サンプル会社	裁量(高度プロフェッショナル制)	原田浩二	2019/04/01	12
2	サンプル会社	サンプル課 1 2	フレックス(清算期間3ヶ月)	萩本順子	2019/04/01	12
3	サンプル会社	サンプル課 1 2	フレックス(清算期間3ヶ月)	関根千香	2019/04/01	12
4	サンプル会社	サンプル課 1 1	通常(一般)	青柳辰巳	2019/04/01	20
5	サンプル会社	サンプル課 1 1	通常(一般)	大磯博文	2019/04/01	20
6	サンプル会社	サンプル部門 0 1	通常(一般)	吉川一哉	2019/04/01	12
7	サンプル会社	サンプル部門 0 1	通常(管理)	片山聡	2019/04/01	12
8	サンプル会社	サンプル部門 0 1	通常(管理)	円山益男	2019/04/01	12
9	サンプル会社	サンプル課 2 2	変形(月)	上田辰男	2019/04/01	20
10	サンプル会社	サンプル課 2 2	変形(年)	生田一哉	2019/04/01	12

最初へ前へ 1 次へ最後へ

4. 検索条件を入力後、「検索」をクリックします。

休日取得状況

条件設定 エクスポート

クエリー パブリッククエリー

検索基準日 31

会社 サンプル会社

組織 副所属も含む

従業員

休日取得日数 以上 以下

勤務体系 通常(一般)

表示項目

会社コード
組織コード
勤務体系コード
ユーザコード

会社
組織
勤務体系
従業員

表示件数 50件表示

ソート順1 会社コード 昇順 降順

ソート順2 勤務体系コード 昇順 降順

ソート順3 ユーザコード 昇順 降順

No	会社	組織	勤務体系	従業員	集計開始日	休日取得日数
1	サンプル会社	サンプル会社	裁量(高度プロフェッショナル制)	原田浩二	2019/04/01	12
2	サンプル会社	サンプル課 1 2	フレックス(清算期間3ヶ月)	萩本順子	2019/04/01	12
3	サンプル会社	サンプル課 1 2	フレックス(清算期間3ヶ月)	関根千香	2019/04/01	12
4	サンプル会社	サンプル課 1 1	通常(一般)	青柳辰巳	2019/04/01	20
5	サンプル会社	サンプル課 1 1	通常(一般)	大磯博文	2019/04/01	20
6	サンプル会社	サンプル部門 0 1	通常(一般)	吉川一哉	2019/04/01	12
7	サンプル会社	サンプル部門 0 1	通常(管理)	片山聡	2019/04/01	12
8	サンプル会社	サンプル部門 0 1	通常(管理)	円山益男	2019/04/01	12
9	サンプル会社	サンプル課 2 2	変形(月)	上田辰男	2019/04/01	20
10	サンプル会社	サンプル課 2 2	変形(年)	生田一哉	2019/04/01	12

最初へ前へ 1 次へ最後へ

5. 検索条件で絞り込んだ結果を再表示します。

休日取得状況

条件設定 エクスポート

クエリー パブリッククエリー

検索基準日 31

会社 サンプル会社

組織 副所属も含む

従業員

休日取得日数 以上 以下

勤務体系 通常(一般)

表示項目

会社コード
組織コード
勤務体系コード
ユーザコード

会社
組織
勤務体系
従業員

表示件数 50件表示

ソート順1 会社コード 昇順 降順

ソート順2 勤務体系コード 昇順 降順

ソート順3 ユーザコード 昇順 降順

No	会社	組織	勤務体系	従業員	集計開始日	休日取得日数
1	サンプル会社	サンプル課 1 1	通常(一般)	青柳辰巳	2019/04/01	20
2	サンプル会社	サンプル課 1 1	通常(一般)	大磯博文	2019/04/01	20
3	サンプル会社	サンプル部門 0 1	通常(一般)	吉川一哉	2019/04/01	12

最初へ前へ 1 次へ最後へ

i コラム

レポート共通の操作方法は、[共通操作](#)を参照してください。

本項では、レポートを利用した時間外労働時間の複数月平均一覧の参照方法を説明します。

- 概要
- 時間外労働時間の複数月平均一覧の利用

概要

時間外労働時間の複数月平均一覧では、時間外労働時間の複数月2ヶ月～6ヶ月の平均時間を表示します。

i コラム
当レポートでの時間外労働時間は、法定外残業時間と法定休日労働時間の合計です。

i コラム
検索基準日を含む締め期間から過去2～6ヶ月の平均時間を表示します。
勤務表の入力が6ヶ月に満たない場合、入力されている締め期間までの平均時間を表示します。

時間外労働時間の複数月平均一覧の利用

1. 「サイトマップ」→「勤務管理」→「レポート」→「時間外労働時間の複数月平均一覧」をクリックします。
2. 初期表示時、検索された状態で表示します。

時間外労働時間の複数月平均一覧

条件設定 エクスポート

No	会社	組織	勤務体系	従業員	締め期間開始日	締め期間終了日	2ヶ月平均	3ヶ月平均	4ヶ月平均	5ヶ月平均	6ヶ月平均
1	サンプル会社	サンプル会社	裁量(高度プロフェッショナル制)	原田浩二	2019/09/21	2019/10/20	00.00	00.00	00.00	00.00	00.00
2	サンプル会社	サンプル課 1 2	フレックス(清算期間3ヶ月)	萩本順子	2019/09/21	2019/10/20	57.09	38.06	28.34	24.34	20.29
3	サンプル会社	サンプル課 1 2	フレックス(清算期間3ヶ月)	関根千香	2019/09/21	2019/10/20	13.09	17.32	13.09	10.31	08.46
4	サンプル会社	サンプル課 1 1	通常(一般)	青柳辰巳	2019/09/21	2019/10/20	80.00	75.20	71.30	66.24	62.30
5	サンプル会社	サンプル課 1 1	通常(一般)	大磯博文	2019/09/21	2019/10/20	40.00	41.20	41.00	42.00	41.00
6	サンプル会社	サンプル部門 0 1	通常(一般)	吉川一哉	2019/09/21	2019/10/20	07.00	07.20	10.30	13.00	13.50
7	サンプル会社	サンプル部門 0 1	通常(管理)	片山聡	2019/09/21	2019/10/20	00.00	00.00	00.00	00.00	00.00
8	サンプル会社	サンプル部門 0 1	通常(管理)	円山益男	2019/09/21	2019/10/20	00.00	00.00	00.00	00.00	00.00
9	サンプル会社	サンプル課 2 1	交替	林政義	2019/09/21	2019/10/20	11.30	08.20	09.45	15.48	14.30
10	サンプル会社	サンプル課 2 2	変形(月)	上田辰男	2019/09/21	2019/10/20	25.30	22.40	23.45	25.48	24.00
11	サンプル会社	サンプル課 2 2	変形(年)	生田一哉	2019/09/21	2019/10/20	04.30	05.40	05.30	07.36	09.10

最初へ前へ 1 次へ最後へ

3. 「条件設定」をクリックします。

時間外労働時間の複数月平均一覧

条件設定 エクスポート

No	会社	組織	勤務体系	従業員	締め期間開始日	締め期間終了日	2ヶ月平均	3ヶ月平均	4ヶ月平均	5ヶ月平均	6ヶ月平均
1	サンプル会社	サンプル会社	裁量(高度プロフェッショナル制)	原田浩二	2019/09/21	2019/10/20	00.00	00.00	00.00	00.00	00.00
2	サンプル会社	サンプル課 1 2	フレックス(清算期間3ヶ月)	萩本順子	2019/09/21	2019/10/20	57.09	38.06	28.34	24.34	20.29
3	サンプル会社	サンプル課 1 2	フレックス(清算期間3ヶ月)	関根千香	2019/09/21	2019/10/20	13.09	17.32	13.09	10.31	08.46
4	サンプル会社	サンプル課 1 1	通常(一般)	青柳辰巳	2019/09/21	2019/10/20	80.00	75.20	71.30	66.24	62.30
5	サンプル会社	サンプル課 1 1	通常(一般)	大磯博文	2019/09/21	2019/10/20	40.00	41.20	41.00	42.00	41.00
6	サンプル会社	サンプル部門 0 1	通常(一般)	吉川一哉	2019/09/21	2019/10/20	07.00	07.20	10.30	13.00	13.50
7	サンプル会社	サンプル部門 0 1	通常(管理)	片山聡	2019/09/21	2019/10/20	00.00	00.00	00.00	00.00	00.00
8	サンプル会社	サンプル部門 0 1	通常(管理)	円山益男	2019/09/21	2019/10/20	00.00	00.00	00.00	00.00	00.00
9	サンプル会社	サンプル課 2 1	交替	林政義	2019/09/21	2019/10/20	11.30	08.20	09.45	15.48	14.30
10	サンプル会社	サンプル課 2 2	変形(月)	上田辰男	2019/09/21	2019/10/20	25.30	22.40	23.45	25.48	24.00
11	サンプル会社	サンプル課 2 2	変形(年)	生田一哉	2019/09/21	2019/10/20	04.30	05.40	05.30	07.36	09.10

最初へ前へ 1 次へ最後へ

4. 検索条件を入力後、「検索」をクリックします。

時間外労働時間の複数月平均一覧

条件設定 エクスポート

クエリー パブリッククエリー

検索基準日

会社

組織 副所属も含む

従業員

勤務体系

法定外残業時間平均 以上 以下 超 未満

表示項目

会社コード	会社
組織コード	組織
勤務体系コード	勤務体系
ユーザコード	従業員

表示件数

ソート順1 昇順 降順

ソート順2 昇順 降順

ソート順3 昇順 降順

No	会社	組織	勤務体系	従業員	締め期間開始日	締め期間終了日	2ヶ月平均	3ヶ月平均	4ヶ月平均	5ヶ月平均	6ヶ月平均
1	サンプル会社	サンプル会社	裁量(高度プロフェッショナル制)	原田浩二	2019/09/21	2019/10/20	00.00	00.00	00.00	00.00	00.00
2	サンプル会社	サンプル課 1 2	フレックス(清算期間3ヶ月)	萩本順子	2019/09/21	2019/10/20	57.09	38.06	28.34	24.34	20.29
3	サンプル会社	サンプル課 1 2	フレックス(清算期間3ヶ月)	関根千香	2019/09/21	2019/10/20	13.09	17.32	13.09	10.31	08.46
4	サンプル会社	サンプル課 1 1	通常(一般)	青柳辰巳	2019/09/21	2019/10/20	80.00	75.20	71.30	66.24	62.30
5	サンプル会社	サンプル課 1 1	通常(一般)	大磯博文	2019/09/21	2019/10/20	40.00	41.20	41.00	42.00	41.00
6	サンプル会社	サンプル部門 0 1	通常(一般)	吉川一哉	2019/09/21	2019/10/20	07.00	07.20	10.30	13.00	13.50
7	サンプル会社	サンプル部門 0 1	通常(管理)	片山聡	2019/09/21	2019/10/20	00.00	00.00	00.00	00.00	00.00
8	サンプル会社	サンプル部門 0 1	通常(管理)	円山益男	2019/09/21	2019/10/20	00.00	00.00	00.00	00.00	00.00
9	サンプル会社	サンプル課 2 1	交替	林政義	2019/09/21	2019/10/20	11.30	08.20	09.45	15.48	14.30
10	サンプル会社	サンプル課 2 2	変形(月)	上田辰男	2019/09/21	2019/10/20	25.30	22.40	23.45	25.48	24.00
11	サンプル会社	サンプル課 2 2	変形(年)	生田一哉	2019/09/21	2019/10/20	04.30	05.40	05.30	07.36	09.10

最初へ前へ 1 次へ最後へ

5. 検索条件で絞り込んだ結果を再表示します。

時間外労働時間の複数月平均一覧

条件設定 エクスポート

クエリー パブリッククエリー

検索基準日

会社

組織 副所属も含む

従業員

勤務体系

法定外残業時間平均 以上 以下 超 未満

表示項目

会社コード	会社
組織コード	組織
勤務体系コード	勤務体系
ユーザコード	従業員

表示件数

ソート順1 昇順 降順

ソート順2 昇順 降順

ソート順3 昇順 降順

No	会社	組織	勤務体系	従業員	締め期間開始日	締め期間終了日	2ヶ月平均	3ヶ月平均	4ヶ月平均	5ヶ月平均	6ヶ月平均
1	サンプル会社	サンプル課 1 1	通常(一般)	青柳辰巳	2019/09/21	2019/10/20	80.00	75.20	71.30	66.24	62.30
2	サンプル会社	サンプル課 1 1	通常(一般)	大磯博文	2019/09/21	2019/10/20	40.00	41.20	41.00	42.00	41.00
3	サンプル会社	サンプル部門 0 1	通常(一般)	吉川一哉	2019/09/21	2019/10/20	07.00	07.20	10.30	13.00	13.50

最初へ前へ 1 次へ最後へ

i コラム

レポート共通の操作方法は、[共通操作](#)を参照してください。

従業員別日次集計値一覧

本項では、レポートを利用した従業員別日次集計値一覧の参照方法を説明します。

- 概要
- 従業員別日次集計値一覧の利用

概要

従業員別日次集計値一覧では、日次集計値を従業員別に表示します。

従業員別日次集計値一覧の利用

1. 「サイトマップ」→「勤務管理」→「レポート」→「従業員別日次集計値一覧」をクリックします。
2. 初期表示時、検索された状態で表示します。

従業員別日次集計値一覧						
条件設定 エクスポート						
従業員別日次集計値一覧						
No	会社	組織	従業員	対象日	集計キー	集計値
1	サンプル会社	サンプル課 1 1	青柳辰巳	2020/04/21	DT_leave_entire_D	1
2	サンプル会社	サンプル課 1 1	青柳辰巳	2020/04/21	DA_time_off_entire_C	1
3	サンプル会社	サンプル課 1 1	青柳辰巳	2020/04/21	DA_fixed_M	420
4	サンプル会社	サンプル課 1 1	青柳辰巳	2020/04/21	DA_time_off_M	420
5	サンプル会社	サンプル課 1 1	青柳辰巳	2020/04/21	DS_6000-1_D	1
6	サンプル会社	サンプル課 1 1	青柳辰巳	2020/04/21	DA_fixed_D	1
7	サンプル会社	サンプル課 1 1	青柳辰巳	2020/04/21	DA_time_off_D	1
8	サンプル会社	サンプル課 1 1	青柳辰巳	2020/04/22	DS_6000-2_D	1
9	サンプル会社	サンプル課 1 1	青柳辰巳	2020/04/22	DT_leave_entire_D	1
10	サンプル会社	サンプル課 1 1	青柳辰巳	2020/04/22	DA_time_off_D	1
11	サンプル会社	サンプル課 1 1	青柳辰巳	2020/04/22	DA_fixed_D	1
12	サンプル会社	サンプル課 1 1	青柳辰巳	2020/04/22	DA_time_off_M	420
13	サンプル会社	サンプル課 1 1	青柳辰巳	2020/04/22	DA_fixed_M	420
14	サンプル会社	サンプル課 1 1	青柳辰巳	2020/04/22	DA_time_off_entire_C	1
15	サンプル会社	サンプル課 1 1	大磯博文	2020/04/21	DA_time_off_M	420
16	サンプル会社	サンプル課 1 1	大磯博文	2020/04/21	DS_6000-1_D	1
17	サンプル会社	サンプル課 1 1	大磯博文	2020/04/21	DA_fixed_D	1
18	サンプル会社	サンプル課 1 1	大磯博文	2020/04/21	DA_time_off_D	1
19	サンプル会社	サンプル課 1 1	大磯博文	2020/04/21	DT_leave_entire_D	1
20	サンプル会社	サンプル課 1 1	大磯博文	2020/04/21	DA_fixed_M	420
21	サンプル会社	サンプル課 1 1	大磯博文	2020/04/21	DA_time_off_entire_C	1
22	サンプル会社	サンプル課 1 1	大磯博文	2020/04/22	DA_time_off_D	1
23	サンプル会社	サンプル課 1 1	大磯博文	2020/04/22	DA_time_off_M	420
24	サンプル会社	サンプル課 1 1	大磯博文	2020/04/22	DA_fixed_M	420
25	サンプル会社	サンプル課 1 1	大磯博文	2020/04/22	DA_fixed_D	1
26	サンプル会社	サンプル課 1 1	大磯博文	2020/04/22	DS_6000-2_D	1
27	サンプル会社	サンプル課 1 1	大磯博文	2020/04/22	DA_time_off_entire_C	1
28	サンプル会社	サンプル課 1 1	大磯博文	2020/04/22	DT_leave_entire_D	1

最初へ前へ 1 次へ最後へ

3. 「条件設定」をクリックします。

従業員別日次集計値一覧

[条件設定](#)
[エクスポート](#)

従業員別日次集計値一覧

No	会社	組織	従業員	対象日	集計キー	集計値
1	サンプル会社	サンプル課 1 1	青柳辰巳	2020/04/21	DT_leave_entire_D	1
2	サンプル会社	サンプル課 1 1	青柳辰巳	2020/04/21	DA_time_off_entire_C	1
3	サンプル会社	サンプル課 1 1	青柳辰巳	2020/04/21	DA_fixed_M	420
4	サンプル会社	サンプル課 1 1	青柳辰巳	2020/04/21	DA_time_off_M	420
5	サンプル会社	サンプル課 1 1	青柳辰巳	2020/04/21	DS_6000-1_D	1
6	サンプル会社	サンプル課 1 1	青柳辰巳	2020/04/21	DA_fixed_D	1
7	サンプル会社	サンプル課 1 1	青柳辰巳	2020/04/21	DA_time_off_D	1
8	サンプル会社	サンプル課 1 1	青柳辰巳	2020/04/22	DS_6000-2_D	1
9	サンプル会社	サンプル課 1 1	青柳辰巳	2020/04/22	DT_leave_entire_D	1
10	サンプル会社	サンプル課 1 1	青柳辰巳	2020/04/22	DA_time_off_D	1
11	サンプル会社	サンプル課 1 1	青柳辰巳	2020/04/22	DA_fixed_D	1
12	サンプル会社	サンプル課 1 1	青柳辰巳	2020/04/22	DA_time_off_M	420
13	サンプル会社	サンプル課 1 1	青柳辰巳	2020/04/22	DA_fixed_M	420
14	サンプル会社	サンプル課 1 1	青柳辰巳	2020/04/22	DA_time_off_entire_C	1
15	サンプル会社	サンプル課 1 1	大磯博文	2020/04/21	DA_time_off_M	420
16	サンプル会社	サンプル課 1 1	大磯博文	2020/04/21	DS_6000-1_D	1
17	サンプル会社	サンプル課 1 1	大磯博文	2020/04/21	DA_fixed_D	1
18	サンプル会社	サンプル課 1 1	大磯博文	2020/04/21	DA_time_off_D	1
19	サンプル会社	サンプル課 1 1	大磯博文	2020/04/21	DT_leave_entire_D	1
20	サンプル会社	サンプル課 1 1	大磯博文	2020/04/21	DA_fixed_M	420
21	サンプル会社	サンプル課 1 1	大磯博文	2020/04/21	DA_time_off_entire_C	1
22	サンプル会社	サンプル課 1 1	大磯博文	2020/04/22	DA_time_off_D	1
23	サンプル会社	サンプル課 1 1	大磯博文	2020/04/22	DA_time_off_M	420
24	サンプル会社	サンプル課 1 1	大磯博文	2020/04/22	DA_fixed_M	420
25	サンプル会社	サンプル課 1 1	大磯博文	2020/04/22	DA_fixed_D	1
26	サンプル会社	サンプル課 1 1	大磯博文	2020/04/22	DS_6000-2_D	1
27	サンプル会社	サンプル課 1 1	大磯博文	2020/04/22	DA_time_off_entire_C	1
28	サンプル会社	サンプル課 1 1	大磯博文	2020/04/22	DT_leave_entire_D	1

[最初へ前へ](#)
[1](#)
[次へ最後へ](#)

4. 検索条件を入力後、「検索」をクリックします。

従業員別日次集計値一覧

条件設定 エクスポート

従業員別日次集計値一覧

クエリー パブリッククエリー

検索基準日

会社 **サンプル会社**

組織 副所属も含む

従業員 青柳辰巳

対象日 以後 より前

集計キー

集計区分 集計API 勤務状況マスタ 集計タグマスタ 休憩・控除・時間年休大分類マスタ 休憩・控除・時間年休中分類マスタ 休憩・控除・時間年休マスタ 勤務手当マスタ 休暇種別

集計種類 日数 時間 回数

集計値 (日数) 以上 未満

集計値 (時間) 以上 未満

集計値 (回数) 以上 未満

表示項目

表示件数 50件表示

ソート順1 昇順 降順

ソート順2 昇順 降順

ソート順3 昇順 降順

検索 クエリー保存

No	会社	組織	従業員	対象日	集計キー	集計値
1	サンプル会社	サンプル課 1 1	青柳辰巳	2020/04/21	DT_leave_entire_D	1
2	サンプル会社	サンプル課 1 1	青柳辰巳	2020/04/21	DA_time_off_entire_C	1
3	サンプル会社	サンプル課 1 1	青柳辰巳	2020/04/21	DA_fixed_M	420
4	サンプル会社	サンプル課 1 1	青柳辰巳	2020/04/21	DA_time_off_M	420
5	サンプル会社	サンプル課 1 1	青柳辰巳	2020/04/21	DS_6000-1_D	1
6	サンプル会社	サンプル課 1 1	青柳辰巳	2020/04/21	DA_fixed_D	1
7	サンプル会社	サンプル課 1 1	青柳辰巳	2020/04/21	DA_time_off_D	1
8	サンプル会社	サンプル課 1 1	青柳辰巳	2020/04/22	DS_6000-2_D	1
9	サンプル会社	サンプル課 1 1	青柳辰巳	2020/04/22	DT_leave_entire_D	1
10	サンプル会社	サンプル課 1 1	青柳辰巳	2020/04/22	DA_time_off_D	1
11	サンプル会社	サンプル課 1 1	青柳辰巳	2020/04/22	DA_fixed_D	1
12	サンプル会社	サンプル課 1 1	青柳辰巳	2020/04/22	DA_time_off_M	420
13	サンプル会社	サンプル課 1 1	青柳辰巳	2020/04/22	DA_fixed_M	420
14	サンプル会社	サンプル課 1 1	青柳辰巳	2020/04/22	DA_time_off_entire_C	1
15	サンプル会社	サンプル課 1 1	大磯博文	2020/04/21	DA_time_off_M	420
16	サンプル会社	サンプル課 1 1	大磯博文	2020/04/21	DS_6000-1_D	1
17	サンプル会社	サンプル課 1 1	大磯博文	2020/04/21	DA_fixed_D	1
18	サンプル会社	サンプル課 1 1	大磯博文	2020/04/21	DA_time_off_D	1
19	サンプル会社	サンプル課 1 1	大磯博文	2020/04/21	DT_leave_entire_D	1
20	サンプル会社	サンプル課 1 1	大磯博文	2020/04/21	DA_fixed_M	420
21	サンプル会社	サンプル課 1 1	大磯博文	2020/04/21	DA_time_off_entire_C	1
22	サンプル会社	サンプル課 1 1	大磯博文	2020/04/22	DA_time_off_D	1
23	サンプル会社	サンプル課 1 1	大磯博文	2020/04/22	DA_time_off_M	420
24	サンプル会社	サンプル課 1 1	大磯博文	2020/04/22	DA_fixed_M	420
25	サンプル会社	サンプル課 1 1	大磯博文	2020/04/22	DA_fixed_D	1
26	サンプル会社	サンプル課 1 1	大磯博文	2020/04/22	DS_6000-2_D	1
27	サンプル会社	サンプル課 1 1	大磯博文	2020/04/22	DA_time_off_entire_C	1
28	サンプル会社	サンプル課 1 1	大磯博文	2020/04/22	DT_leave_entire_D	1

最初へ前へ **1** 次へ最後へ


5. 検索条件で絞り込んだ結果を再表示します。

従業員別日次集計値一覧

条件設定 エクスポート

従業員別日次集計値一覧



クエリー パブリッククエリー

検索基準日 

会社 サンプル会社

組織 副所属も含む

従業員 青柳辰巳

対象日 2020/04/22  以後 2020/04/23  より前

集計キー

集計区分 集計API 勤務状況マスタ 集計タグマスタ 休憩・控除・時間年休大分類マスタ 休憩・控除・時間年休中分類マスタ 休憩・控除・時間年休マスタ 勤務手当マスタ 休暇種別

集計種類 日数 時間 回数

集計値 (日数) 以上 未満

集計値 (時間) 以上 未満

集計値 (回数) 以上 未満

表示項目

会社コード	会社
組織コード	組織
ユーザコード	従業員
集計区分	対象日

表示件数 50件表示

ソート順1 会社コード 昇順 降順

ソート順2 ユーザコード 昇順 降順

ソート順3 対象日 昇順 降順

検索 クエリー保存

No	会社	組織	従業員	対象日	集計キー	集計値
1	サンプル会社	サンプル課 1 1	青柳辰巳	2020/04/22	DA_fixed_D	1
2	サンプル会社	サンプル課 1 1	青柳辰巳	2020/04/22	DS_6000-2_D	1
3	サンプル会社	サンプル課 1 1	青柳辰巳	2020/04/22	DA_time_off_D	1
4	サンプル会社	サンプル課 1 1	青柳辰巳	2020/04/22	DT_leave_entire_D	1
5	サンプル会社	サンプル課 1 1	青柳辰巳	2020/04/22	DA_fixed_M	420
6	サンプル会社	サンプル課 1 1	青柳辰巳	2020/04/22	DA_time_off_M	420
7	サンプル会社	サンプル課 1 1	青柳辰巳	2020/04/22	DA_time_off_entire_C	1

最初へ 前へ 1 次へ 最後へ



コラム

レポート共通の操作方法は、[共通操作](#)を参照してください。

組織別日次集計値一覧

本項では、レポートを利用した組織別日次集計値一覧の参照方法を説明します。

- [概要](#)
- [組織別日次集計値一覧の利用](#)

概要

組織別日次集計値一覧では、日次集計値を組織別に表示します。

組織別日次集計値一覧の利用

1. 「サイトマップ」→「勤務管理」→「レポート」→「組織別日次集計値一覧」をクリックします。
2. 初期表示時、検索された状態で表示します。

組織別日次集計値一覧

条件設定 エクスポート

組織別日次集計値一覧

No	会社	組織	対象日	集計キー	集計値	所雇人数
1	サンプル会社	サンプル課 1 1	2020/04/21	DA_time_off_entire_C	2	2
2	サンプル会社	サンプル課 1 1	2020/04/21	DA_time_off_D	2	2
3	サンプル会社	サンプル課 1 1	2020/04/21	DT_leave_entire_D	2	2
4	サンプル会社	サンプル課 1 1	2020/04/21	DS_6000-1_D	2	2
5	サンプル会社	サンプル課 1 1	2020/04/21	DA_time_off_M	840	2
6	サンプル会社	サンプル課 1 1	2020/04/21	DA_fixed_M	840	2
7	サンプル会社	サンプル課 1 1	2020/04/21	DA_fixed_D	2	2
8	サンプル会社	サンプル課 1 1	2020/04/22	DA_time_off_M	840	2
9	サンプル会社	サンプル課 1 1	2020/04/22	DT_leave_entire_D	2	2
10	サンプル会社	サンプル課 1 1	2020/04/22	DA_fixed_M	840	2
11	サンプル会社	サンプル課 1 1	2020/04/22	DA_fixed_D	2	2
12	サンプル会社	サンプル課 1 1	2020/04/22	DA_time_off_D	2	2
13	サンプル会社	サンプル課 1 1	2020/04/22	DA_time_off_entire_C	2	2
14	サンプル会社	サンプル課 1 1	2020/04/22	DS_6000-2_D	2	2

最初へ前へ 1 次へ最後へ

3. 「条件設定」をクリックします。

組織別日次集計値一覧

条件設定 エクスポート

組織別日次集計値一覧

No	会社	組織	対象日	集計キー	集計値	所雇人数
1	サンプル会社	サンプル課 1 1	2020/04/21	DA_time_off_entire_C	2	2
2	サンプル会社	サンプル課 1 1	2020/04/21	DA_time_off_D	2	2
3	サンプル会社	サンプル課 1 1	2020/04/21	DT_leave_entire_D	2	2
4	サンプル会社	サンプル課 1 1	2020/04/21	DS_6000-1_D	2	2
5	サンプル会社	サンプル課 1 1	2020/04/21	DA_time_off_M	840	2
6	サンプル会社	サンプル課 1 1	2020/04/21	DA_fixed_M	840	2
7	サンプル会社	サンプル課 1 1	2020/04/21	DA_fixed_D	2	2
8	サンプル会社	サンプル課 1 1	2020/04/22	DA_time_off_M	840	2
9	サンプル会社	サンプル課 1 1	2020/04/22	DT_leave_entire_D	2	2
10	サンプル会社	サンプル課 1 1	2020/04/22	DA_fixed_M	840	2
11	サンプル会社	サンプル課 1 1	2020/04/22	DA_fixed_D	2	2
12	サンプル会社	サンプル課 1 1	2020/04/22	DA_time_off_D	2	2
13	サンプル会社	サンプル課 1 1	2020/04/22	DA_time_off_entire_C	2	2
14	サンプル会社	サンプル課 1 1	2020/04/22	DS_6000-2_D	2	2

最初へ前へ 1 次へ最後へ

4. 検索条件を入力後、「検索」をクリックします。

組織別日次集計値一覧

条件設定 エクスポート

組織別日次集計値一覧

クエリー パブリッククエリー

検索基準日

会社

組織 サンプル課 1 1

対象日 以後 より前

集計キー

集計区分 集計API 勤務状況マスタ 集計タグマスタ 休憩・控除・時間年休大分類マスタ 休憩・控除・時間年休中分類マスタ 休憩・控除・時間年休マスタ 勤務手当マスタ 休暇種別

集計種類 日数 時間 回数

集計値 (日数) 以上 未満

集計値 (時間) 以上 未満

集計値 (回数) 以上 未満

所属人数 以上 未満

表示項目

会社コード	会社
組織コード	組織
集計区分	対象日
集計種類	集計キー

表示件数

ソート順1 昇順 降順

ソート順2 昇順 降順

ソート順3 昇順 降順

No	会社	組織	対象日	集計キー	集計値	所属人数
1	サンプル会社	サンプル課 1 1	2020/04/21	DA_time_off_entire_C	2	2
2	サンプル会社	サンプル課 1 1	2020/04/21	DA_time_off_D	2	2
3	サンプル会社	サンプル課 1 1	2020/04/21	DT_leave_entire_D	2	2
4	サンプル会社	サンプル課 1 1	2020/04/21	DS_6000-1_D	2	2
5	サンプル会社	サンプル課 1 1	2020/04/21	DA_time_off_M	840	2
6	サンプル会社	サンプル課 1 1	2020/04/21	DA_fixed_M	840	2
7	サンプル会社	サンプル課 1 1	2020/04/21	DA_fixed_D	2	2
8	サンプル会社	サンプル課 1 1	2020/04/22	DA_time_off_M	840	2
9	サンプル会社	サンプル課 1 1	2020/04/22	DT_leave_entire_D	2	2
10	サンプル会社	サンプル課 1 1	2020/04/22	DA_fixed_M	840	2
11	サンプル会社	サンプル課 1 1	2020/04/22	DA_fixed_D	2	2
12	サンプル会社	サンプル課 1 1	2020/04/22	DA_time_off_D	2	2
13	サンプル会社	サンプル課 1 1	2020/04/22	DA_time_off_entire_C	2	2
14	サンプル会社	サンプル課 1 1	2020/04/22	DS_6000-2_D	2	2

最初へ前へ **1** 次へ最後へ

5. 検索条件で絞り込んだ結果を再表示します。
 検索結果をクリックすると、[従業員別日次集計値一覧](#)を表示します。

組織別日次集計値一覧

条件設定 エクスポート

組織別日次集計値一覧

クエリー パブリッククエリー

検索基準日

会社 サンプル会社

組織 サンプル課 1 1

対象日 以後 より前

集計キー

集計区分 集計API 勤務状況マスタ 集計タグマスタ 休憩・控除・時間年休大分類マスタ 休憩・控除・時間年休中分類マスタ 休憩・控除・時間年休マスタ 勤務手当マスタ 休暇種別

集計種類 日数 時間 回数

集計値 (日数) 以上 未満

集計値 (時間) 以上 未満

集計値 (回数) 以上 未満

所属人数 以上 未満

表示項目

会社コード	会社
組織コード	組織
集計区分	対象日
集計種類	集計キー

表示件数 50件表示

ソート順1 会社コード 昇順 降順

ソート順2 組織コード 昇順 降順

ソート順3 対象日 昇順 降順

検索 クエリー保存

No	会社	組織	対象日	集計キー	集計値	所属人数
1	サンプル会社	サンプル課 1 1	2020/04/22	DA_fixed_D	2	2
2	サンプル会社	サンプル課 1 1	2020/04/22	DA_time_off_D	2	2
3	サンプル会社	サンプル課 1 1	2020/04/22	DS_6000-2_D	2	2
4	サンプル会社	サンプル課 1 1	2020/04/22	DT_leave_entire_D	2	2
5	サンプル会社	サンプル課 1 1	2020/04/22	DA_fixed_M	840	2
6	サンプル会社	サンプル課 1 1	2020/04/22	DA_time_off_M	840	2
7	サンプル会社	サンプル課 1 1	2020/04/22	DA_time_off_entire_C	2	2

最初へ前へ 1 次へ最後へ

6. クリックした組織を検索条件として絞り込んだ、[従業員別日次集計値一覧](#)が表示されます。

従業員別日次集計値一覧

条件設定 エクスポート

従業員別日次集計値一覧

No	会社	組織	従業員	対象日	集計キー	集計値
1	サンプル会社	サンプル課 1 1	青柳 環巳	2020/04/22	DA_fixed_M	420
2	サンプル会社	サンプル課 1 1	大塚 博文	2020/04/22	DA_fixed_M	420

最初へ前へ 1 次へ最後へ

i コラム

レポート共通の操作方法は、[共通操作](#)を参照してください。

従業員別週次集計値一覧

本項では、レポートを利用した従業員別週次集計値一覧の参照方法を説明します。

- 概要
- 従業員別週次集計値一覧の利用

概要

従業員別週次集計値一覧では、週次集計値を従業員別に表示します。

従業員別週次集計値一覧の利用

- 「サイトマップ」→「勤務管理」→「レポート」→「従業員別週次集計値一覧」をクリックします。
- 初期表示時、検索された状態で表示します。

従業員別週次集計値一覧							
条件設定		エクスポート					
従業員別週次集計値一覧							
No	会社	組織	従業員	対象期間開始日	対象期間終了日	集計十一	集計値
1	サンプル会社	サンプル課 1 1	青柳辰巳	2020/04/21	2020/04/25	WA_fixed_D	2
2	サンプル会社	サンプル課 1 1	青柳辰巳	2020/04/21	2020/04/25	WA_fixed_M	840
3	サンプル会社	サンプル課 1 1	青柳辰巳	2020/04/26	2020/05/02	WA_fixed_M	420
4	サンプル会社	サンプル課 1 1	青柳辰巳	2020/04/26	2020/05/02	WA_fixed_D	1
5	サンプル会社	サンプル課 1 1	青柳辰巳	2020/04/26	2020/05/02	WA_work_D	1
6	サンプル会社	サンプル課 1 1	青柳辰巳	2020/04/26	2020/05/02	WA_legal_holiday_D	1
7	サンプル会社	サンプル課 1 1	青柳辰巳	2020/04/26	2020/05/02	WA_work_M	420
8	サンプル会社	サンプル課 1 1	青柳辰巳	2020/05/03	2020/05/09	WA_legal_holiday_D	1
9	サンプル会社	サンプル課 1 1	青柳辰巳	2020/05/10	2020/05/16	WA_legal_holiday_D	1
10	サンプル会社	サンプル課 1 1	青柳辰巳	2020/05/17	2020/05/20	WA_legal_holiday_D	1
11	サンプル会社	サンプル課 1 1	大藏博文	2020/04/21	2020/04/25	WA_fixed_D	2
12	サンプル会社	サンプル課 1 1	大藏博文	2020/04/21	2020/04/25	WA_fixed_M	840
13	サンプル会社	サンプル課 1 1	大藏博文	2020/04/26	2020/05/02	WA_legal_holiday_D	1
14	サンプル会社	サンプル課 1 1	大藏博文	2020/04/26	2020/05/02	WA_fixed_M	420
15	サンプル会社	サンプル課 1 1	大藏博文	2020/04/26	2020/05/02	WA_work_M	420
16	サンプル会社	サンプル課 1 1	大藏博文	2020/04/26	2020/05/02	WA_fixed_D	1
17	サンプル会社	サンプル課 1 1	大藏博文	2020/04/26	2020/05/02	WA_work_D	1
18	サンプル会社	サンプル課 1 1	大藏博文	2020/05/03	2020/05/09	WA_legal_holiday_D	1
19	サンプル会社	サンプル課 1 1	大藏博文	2020/05/10	2020/05/16	WA_legal_holiday_D	1
20	サンプル会社	サンプル課 1 1	大藏博文	2020/05/17	2020/05/20	WA_legal_holiday_D	1

最初へ前へ 1 次へ最後へ

- 「条件設定」をクリックします。

従業員別週次集計値一覧							
条件設定		エクスポート					
従業員別週次集計値一覧							
No	会社	組織	従業員	対象期間開始日	対象期間終了日	集計十一	集計値
1	サンプル会社	サンプル課 1 1	青柳辰巳	2020/04/21	2020/04/25	WA_fixed_D	2
2	サンプル会社	サンプル課 1 1	青柳辰巳	2020/04/21	2020/04/25	WA_fixed_M	840
3	サンプル会社	サンプル課 1 1	青柳辰巳	2020/04/26	2020/05/02	WA_fixed_M	420
4	サンプル会社	サンプル課 1 1	青柳辰巳	2020/04/26	2020/05/02	WA_fixed_D	1
5	サンプル会社	サンプル課 1 1	青柳辰巳	2020/04/26	2020/05/02	WA_work_D	1
6	サンプル会社	サンプル課 1 1	青柳辰巳	2020/04/26	2020/05/02	WA_legal_holiday_D	1
7	サンプル会社	サンプル課 1 1	青柳辰巳	2020/04/26	2020/05/02	WA_work_M	420
8	サンプル会社	サンプル課 1 1	青柳辰巳	2020/05/03	2020/05/09	WA_legal_holiday_D	1
9	サンプル会社	サンプル課 1 1	青柳辰巳	2020/05/10	2020/05/16	WA_legal_holiday_D	1
10	サンプル会社	サンプル課 1 1	青柳辰巳	2020/05/17	2020/05/20	WA_legal_holiday_D	1
11	サンプル会社	サンプル課 1 1	大藏博文	2020/04/21	2020/04/25	WA_fixed_D	2
12	サンプル会社	サンプル課 1 1	大藏博文	2020/04/21	2020/04/25	WA_fixed_M	840
13	サンプル会社	サンプル課 1 1	大藏博文	2020/04/26	2020/05/02	WA_legal_holiday_D	1
14	サンプル会社	サンプル課 1 1	大藏博文	2020/04/26	2020/05/02	WA_fixed_M	420
15	サンプル会社	サンプル課 1 1	大藏博文	2020/04/26	2020/05/02	WA_work_M	420
16	サンプル会社	サンプル課 1 1	大藏博文	2020/04/26	2020/05/02	WA_fixed_D	1
17	サンプル会社	サンプル課 1 1	大藏博文	2020/04/26	2020/05/02	WA_work_D	1
18	サンプル会社	サンプル課 1 1	大藏博文	2020/05/03	2020/05/09	WA_legal_holiday_D	1
19	サンプル会社	サンプル課 1 1	大藏博文	2020/05/10	2020/05/16	WA_legal_holiday_D	1
20	サンプル会社	サンプル課 1 1	大藏博文	2020/05/17	2020/05/20	WA_legal_holiday_D	1

最初へ前へ 1 次へ最後へ

- 検索条件を入力後、「検索」をクリックします。

従業員別週次集計値一覧

条件設定 エクスポート

従業員別週次集計値一覧

クエリー パブリッククエリー

検索基準日

会社

組織 副所属も含む

従業員 青柳辰巳

対象期間 以後 より前

集計キー

集計区分 集計API 勤務状況マスタ 集計タグマスタ 休憩・控除・時間年休大分類マスタ 休憩・控除・時間年休中分類マスタ 休憩・控除・時間年休マスタ 勤務手当マスタ

集計種類 日数 時間 回数

集計値 (日数) 以上 未満

集計値 (時間) 以上 未満

集計値 (回数) 以上 未満

表示項目

- 組織コード
- ユーザコード
- 集計区分
- 集計種類
- 会社
- 組織
- 従業員
- 対象期間開始日
- 対象期間終了日

表示件数

ソート順1 昇順 降順

ソート順2 昇順 降順

ソート順3 昇順 降順

No	会社	組織	従業員	対象期間開始日	対象期間終了日	集計キー	集計値
1	サンプル会社	サンプル課 1 1	青柳辰巳	2020/04/21	2020/04/25	WA_fixed_D	2
2	サンプル会社	サンプル課 1 1	青柳辰巳	2020/04/21	2020/04/25	WA_fixed_M	840
3	サンプル会社	サンプル課 1 1	青柳辰巳	2020/04/26	2020/05/02	WA_fixed_M	420
4	サンプル会社	サンプル課 1 1	青柳辰巳	2020/04/26	2020/05/02	WA_fixed_D	1
5	サンプル会社	サンプル課 1 1	青柳辰巳	2020/04/26	2020/05/02	WA_work_D	1
6	サンプル会社	サンプル課 1 1	青柳辰巳	2020/04/26	2020/05/02	WA_legal_holiday_D	1
7	サンプル会社	サンプル課 1 1	青柳辰巳	2020/04/26	2020/05/02	WA_work_M	420
8	サンプル会社	サンプル課 1 1	青柳辰巳	2020/05/03	2020/05/09	WA_legal_holiday_D	1
9	サンプル会社	サンプル課 1 1	青柳辰巳	2020/05/10	2020/05/16	WA_legal_holiday_D	1
10	サンプル会社	サンプル課 1 1	青柳辰巳	2020/05/17	2020/05/20	WA_legal_holiday_D	1
11	サンプル会社	サンプル課 1 1	大磁博文	2020/04/21	2020/04/25	WA_fixed_D	2
12	サンプル会社	サンプル課 1 1	大磁博文	2020/04/21	2020/04/25	WA_fixed_M	840
13	サンプル会社	サンプル課 1 1	大磁博文	2020/04/26	2020/05/02	WA_legal_holiday_D	1
14	サンプル会社	サンプル課 1 1	大磁博文	2020/04/26	2020/05/02	WA_fixed_M	420
15	サンプル会社	サンプル課 1 1	大磁博文	2020/04/26	2020/05/02	WA_work_M	420
16	サンプル会社	サンプル課 1 1	大磁博文	2020/04/26	2020/05/02	WA_fixed_D	1
17	サンプル会社	サンプル課 1 1	大磁博文	2020/04/26	2020/05/02	WA_work_D	1
18	サンプル会社	サンプル課 1 1	大磁博文	2020/05/03	2020/05/09	WA_legal_holiday_D	1
19	サンプル会社	サンプル課 1 1	大磁博文	2020/05/10	2020/05/16	WA_legal_holiday_D	1
20	サンプル会社	サンプル課 1 1	大磁博文	2020/05/17	2020/05/20	WA_legal_holiday_D	1

最初へ前へ 1 次へ最後へ

5. 検索条件で絞り込んだ結果を再表示します。

従業員別週次集計値一覧

条件設定 エクスポート

従業員別週次集計値一覧

クエリー パブリッククエリー

検索基準日

会社 サンプル会社

組織 副所属も含む

従業員 青柳辰巳

対象期間 以後 より前

集計キー

集計区分 集計API 勤務状況マスタ 集計タグマスタ 休憩・控除・時間年休大分類マスタ 休憩・控除・時間年休中分類マスタ 休憩・控除・時間年休マスタ 勤務手当マスタ

集計種類 日数 時間 回数

集計値 (日数) 以上 未満

集計値 (時間) 以上 未満

集計値 (回数) 以上 未満

表示項目

組織コード	会社
ユーザコード	組織
集計区分	従業員
集計種類	対象期間開始日
	対象期間終了日

表示件数 50件表示

ソート順1 会社コード 昇順 降順

ソート順2 ユーザコード 昇順 降順

ソート順3 対象期間開始日 昇順 降順

検索 クエリー保存

No	会社	組織	従業員	対象期間開始日	対象期間終了日	集計キー	集計値
1	サンプル会社	サンプル課 1 1	青柳辰巳	2020/04/26	2020/05/02	WA_legal_holiday_D	1
2	サンプル会社	サンプル課 1 1	青柳辰巳	2020/04/26	2020/05/02	WA_work_D	1
3	サンプル会社	サンプル課 1 1	青柳辰巳	2020/04/26	2020/05/02	WA_fixed_D	1
4	サンプル会社	サンプル課 1 1	青柳辰巳	2020/04/26	2020/05/02	WA_work_M	420
5	サンプル会社	サンプル課 1 1	青柳辰巳	2020/04/26	2020/05/02	WA_fixed_M	420

最初へ前へ 1 次へ最後へ

i コラム

レポート共通の操作方法は、[共通操作](#)を参照してください。

組織別週次集計値一覧

本項では、レポートを利用した組織別週次集計値一覧の参照方法を説明します。

- 概要
- 組織別週次集計値一覧の利用

概要

組織別週次集計値一覧では、週次集計値を組織別に表示します。

組織別週次集計値一覧の利用

1. 「サイトマップ」→「勤務管理」→「レポート」→「組織別週次集計値一覧」をクリックします。
2. 初期表示時、検索された状態で表示します。

組織別週次集計値一覧

条件設定 エクスポート

組織別週次集計値一覧

No	会社	組織	対象期間開始日	対象期間終了日	集計キー	集計値	所属人数
1	サンプル会社	サンプル課 1 1	2020/04/21	2020/04/25	WA_fixed_D	4	2
2	サンプル会社	サンプル課 1 1	2020/04/21	2020/04/25	WA_fixed_M	1680	2
3	サンプル会社	サンプル課 1 1	2020/04/26	2020/05/02	WA_legal_holiday_D	2	2
4	サンプル会社	サンプル課 1 1	2020/04/26	2020/05/02	WA_fixed_D	2	2
5	サンプル会社	サンプル課 1 1	2020/04/26	2020/05/02	WA_work_M	840	2
6	サンプル会社	サンプル課 1 1	2020/04/26	2020/05/02	WA_work_D	2	2
7	サンプル会社	サンプル課 1 1	2020/04/26	2020/05/02	WA_fixed_M	840	2
8	サンプル会社	サンプル課 1 1	2020/05/03	2020/05/09	WA_legal_holiday_D	2	2
9	サンプル会社	サンプル課 1 1	2020/05/10	2020/05/16	WA_legal_holiday_D	2	2
10	サンプル会社	サンプル課 1 1	2020/05/17	2020/05/20	WA_legal_holiday_D	2	2

最初へ 前へ 1 次へ 最後へ

3. 「条件設定」をクリックします。

組織別週次集計値一覧

条件設定 エクスポート

組織別週次集計値一覧

No	会社	組織	対象期間開始日	対象期間終了日	集計キー	集計値	所属人数
1	サンプル会社	サンプル課 1 1	2020/04/21	2020/04/25	WA_fixed_D	4	2
2	サンプル会社	サンプル課 1 1	2020/04/21	2020/04/25	WA_fixed_M	1680	2
3	サンプル会社	サンプル課 1 1	2020/04/26	2020/05/02	WA_legal_holiday_D	2	2
4	サンプル会社	サンプル課 1 1	2020/04/26	2020/05/02	WA_fixed_D	2	2
5	サンプル会社	サンプル課 1 1	2020/04/26	2020/05/02	WA_work_M	840	2
6	サンプル会社	サンプル課 1 1	2020/04/26	2020/05/02	WA_work_D	2	2
7	サンプル会社	サンプル課 1 1	2020/04/26	2020/05/02	WA_fixed_M	840	2
8	サンプル会社	サンプル課 1 1	2020/05/03	2020/05/09	WA_legal_holiday_D	2	2
9	サンプル会社	サンプル課 1 1	2020/05/10	2020/05/16	WA_legal_holiday_D	2	2
10	サンプル会社	サンプル課 1 1	2020/05/17	2020/05/20	WA_legal_holiday_D	2	2

最初へ 前へ 1 次へ 最後へ

4. 検索条件を入力後、「検索」をクリックします。

組織別週次集計値一覧

条件設定 エクスポート

組織別週次集計値一覧

クエリー パブリッククエリー

検索基準日 (31)

会社

組織 サンプル課 1 1

対象期間 2020/04/26 (31) 以後 2020/05/03 (31) より前

集計キー

集計区分 集計API 勤務状況マスタ 集計タグマスタ 休憩・控除・時間年休大分類マスタ 休憩・控除・時間年休中分類マスタ 休憩・控除・時間年休マスタ 勤務手当マスタ

集計種類 日数 時間 回数

集計値 (日数) 以上 未満

集計値 (時間) 以上 未満

集計値 (回数) 以上 未満

所属人数 以上 未満

表示項目

会社コード	会社
組織コード	組織
集計区分	対象期間開始日
集計種類	対象期間終了日

表示件数

ソート順1 昇順 降順

ソート順2 昇順 降順

ソート順3 昇順 降順

No	会社	組織	対象期間開始日	対象期間終了日	集計キー	集計値	所属人数
1	サンプル会社	サンプル課 1 1	2020/04/21	2020/04/25	WA_fixed_D	4	2
2	サンプル会社	サンプル課 1 1	2020/04/21	2020/04/25	WA_fixed_M	1680	2
3	サンプル会社	サンプル課 1 1	2020/04/26	2020/05/02	WA_legal_holiday_D	2	2
4	サンプル会社	サンプル課 1 1	2020/04/26	2020/05/02	WA_fixed_D	2	2
5	サンプル会社	サンプル課 1 1	2020/04/26	2020/05/02	WA_work_M	840	2
6	サンプル会社	サンプル課 1 1	2020/04/26	2020/05/02	WA_work_D	2	2
7	サンプル会社	サンプル課 1 1	2020/04/26	2020/05/02	WA_fixed_M	840	2
8	サンプル会社	サンプル課 1 1	2020/05/03	2020/05/09	WA_legal_holiday_D	2	2
9	サンプル会社	サンプル課 1 1	2020/05/10	2020/05/16	WA_legal_holiday_D	2	2
10	サンプル会社	サンプル課 1 1	2020/05/17	2020/05/20	WA_legal_holiday_D	2	2

最初へ 前へ **1** 次へ 最後へ

5. 検索条件で絞り込んだ結果を再表示します。
 検索結果をクリックすると、[従業員別週次集計値一覧](#)を表示します。

組織別週次集計値一覧

条件設定 エクスポート

組織別週次集計値一覧

クエリー パブリッククエリー

検索基準日

会社 サンプル会社

組織 サンプル課 1 1

対象期間 2020/04/26 以後 2020/05/03 より前

集計キー

集計区分 集計API 勤務状況マスタ 集計タグマスタ 休憩・控除・時間年休大分類マスタ 休憩・控除・時間年休中分類マスタ 休憩・控除・時間年休マスタ 勤務手当マスタ

集計種類 日数 時間 回数

集計値 (日数) 以上 未満

集計値 (時間) 以上 未満

集計値 (回数) 以上 未満

所属人数 以上 未満

表示項目

表示件数 50件表示

ソート順1 会社コード 昇順 降順

ソート順2 組織コード 昇順 降順

ソート順3 対象期間開始日 昇順 降順

検索 クエリー保存

No	会社	組織	対象期間開始日	対象期間終了日	集計キー	集計値	所属人数
1	サンプル会社	サンプル課 1 1	2020/04/26	2020/05/02	WA_jeqa_l_holiday_D	2	2
2	サンプル会社	サンプル課 1 1	2020/04/26	2020/05/02	WA_work_D	2	2
3	サンプル会社	サンプル課 1 1	2020/04/26	2020/05/02	WA_fixed_D	2	2
4	サンプル会社	サンプル課 1 1	2020/04/26	2020/05/02	WA_work_M	840	2
5	サンプル会社	サンプル課 1 1	2020/04/26	2020/05/02	WA_fixed_M	840	2

最初へ 前へ 1 次へ 最後へ

6. クリックした組織を検索条件として絞り込んだ、[従業員別週次集計値一覧](#)が表示されます。

従業員別週次集計値一覧

← 条件設定 エクスポート

従業員別週次集計値一覧

No	会社	組織	従業員	対象期間開始日	対象期間終了日	集計キー	集計値
1	サンプル会社	サンプル課 1 1	青柳 辰巳	2020/04/26	2020/05/02	WA_work_M	420
2	サンプル会社	サンプル課 1 1	大塚 博文	2020/04/26	2020/05/02	WA_work_M	420

最初へ 前へ 1 次へ 最後へ

i コラム

レポート共通の操作方法は、[共通操作](#)を参照してください。

従業員別月次集計値一覧

本項では、レポートを利用した従業員別月次集計値一覧の参照方法を説明します。

- 概要
- [従業員別月次集計値一覧の利用](#)

概要

従業員別月次集計値一覧では、月次集計値を従業員別に表示します。

従業員別月次集計値一覧の利用

1. 「サイトマップ」→「勤務管理」→「レポート」→「従業員別月次集計値一覧」をクリックします。

2. 初期表示時、検索された状態で表示します。

従業員別月次集計値一覧							
条件設定		エクスポート					
従業員別月次集計値一覧							
No	会社	組織	従業員	対象期間開始日	対象期間終了日	集計キー	集計値
1	サンプル会社	サンプル課 1 1	青柳辰巳	2020/04/21	2020/05/20	MA_out_legal_over_wk_on_hday_M	1920
2	サンプル会社	サンプル課 1 1	青柳辰巳	2020/04/21	2020/05/20	MA_out_legal_over_work_M	1080
3	サンプル会社	サンプル課 1 1	青柳辰巳	2020/05/21	2020/06/20	MA_out_legal_over_work_M	840
4	サンプル会社	サンプル課 1 1	青柳辰巳	2020/05/21	2020/06/20	MA_out_legal_over_wk_on_hday_M	1260
5	サンプル会社	サンプル課 1 1	大塚博文	2020/04/21	2020/05/20	MA_out_legal_over_work_M	600
6	サンプル会社	サンプル課 1 1	大塚博文	2020/04/21	2020/05/20	MA_out_legal_over_wk_on_hday_M	1200
7	サンプル会社	サンプル課 1 1	大塚博文	2020/05/21	2020/06/20	MA_out_legal_over_wk_on_hday_M	1500
8	サンプル会社	サンプル課 1 1	大塚博文	2020/05/21	2020/06/20	MA_out_legal_over_work_M	480

最初へ 前へ **1** 次へ 最後へ

3. 「条件設定」をクリックします。

従業員別月次集計値一覧							
条件設定		エクスポート					
従業員別月次集計値一覧							
No	会社	組織	従業員	対象期間開始日	対象期間終了日	集計キー	集計値
1	サンプル会社	サンプル課 1 1	青柳辰巳	2020/04/21	2020/05/20	MA_out_legal_over_wk_on_hday_M	1920
2	サンプル会社	サンプル課 1 1	青柳辰巳	2020/04/21	2020/05/20	MA_out_legal_over_work_M	1080
3	サンプル会社	サンプル課 1 1	青柳辰巳	2020/05/21	2020/06/20	MA_out_legal_over_work_M	840
4	サンプル会社	サンプル課 1 1	青柳辰巳	2020/05/21	2020/06/20	MA_out_legal_over_wk_on_hday_M	1260
5	サンプル会社	サンプル課 1 1	大塚博文	2020/04/21	2020/05/20	MA_out_legal_over_work_M	600
6	サンプル会社	サンプル課 1 1	大塚博文	2020/04/21	2020/05/20	MA_out_legal_over_wk_on_hday_M	1200
7	サンプル会社	サンプル課 1 1	大塚博文	2020/05/21	2020/06/20	MA_out_legal_over_wk_on_hday_M	1500
8	サンプル会社	サンプル課 1 1	大塚博文	2020/05/21	2020/06/20	MA_out_legal_over_work_M	480

最初へ 前へ **1** 次へ 最後へ

4. 検索条件を入力後、「検索」をクリックします。

従業員別月次集計値一覧

条件設定 エクスポート

従業員別月次集計値一覧

クエリー パブリッククエリー

検索基準日

会社 **サンプル会社**

組織 副所属も含む

従業員 青柳辰巳

対象期間 2020/05/21 以後 2020/06/21 より前

集計キー

集計区分 集計API 勤務状況マスタ 集計タグマスタ 休憩・控除・時間年休大分類マスタ 休憩・控除・時間年休中分類マスタ 休憩・控除・時間年休マスタ 勤務手当マスタ

集計種類 日数 時間 回数

集計値 (日数) 以上 未満

集計値 (時間) 以上 未満

集計値 (回数) 以上 未満

表示項目

会社コード	会社
組織コード	組織
ユーザコード	従業員
集計区分	対象期間開始日
集計キー	対象期間終了日

表示件数 50件表示

ソート順1 会社コード 昇順 降順

ソート順2 ユーザコード 昇順 降順

ソート順3 対象期間開始日 昇順 降順

検索 クエリー保存

No	会社	組織	従業員	対象期間開始日	対象期間終了日	集計キー	集計値
1	サンプル会社	サンプル課 1 1	青柳辰巳	2020/04/21	2020/05/20	MA_out_legal_over_wk_on_hday_M	1920
2	サンプル会社	サンプル課 1 1	青柳辰巳	2020/04/21	2020/05/20	MA_out_legal_over_work_M	1080
3	サンプル会社	サンプル課 1 1	青柳辰巳	2020/05/21	2020/06/20	MA_out_legal_over_work_M	840
4	サンプル会社	サンプル課 1 1	青柳辰巳	2020/05/21	2020/06/20	MA_out_legal_over_wk_on_hday_M	1260
5	サンプル会社	サンプル課 1 1	大塚博文	2020/04/21	2020/05/20	MA_out_legal_over_work_M	600
6	サンプル会社	サンプル課 1 1	大塚博文	2020/04/21	2020/05/20	MA_out_legal_over_wk_on_hday_M	1200
7	サンプル会社	サンプル課 1 1	大塚博文	2020/05/21	2020/06/20	MA_out_legal_over_wk_on_hday_M	1500
8	サンプル会社	サンプル課 1 1	大塚博文	2020/05/21	2020/06/20	MA_out_legal_over_work_M	480

最初へ前へ **1** 次へ最後へ

5. 検索条件で絞り込んだ結果を再表示します。

従業員別月次集計値一覧

条件設定 エクスポート

従業員別月次集計値一覧

クエリー パブリッククエリー

検索基準日 31

会社 サンプル会社

組織 副所属も含む

従業員 青柳辰巳

対象期間 2020/05/21 31 以後 2020/06/21 31 より前

集計キー

集計区分 集計API 勤務状況マスタ 集計タグマスタ 休憩・控除・時間年休大分類マスタ 休憩・控除・時間年休中分類マスタ 休憩・控除・時間年休マスタ 勤務手当マスタ

集計種類 日数 時間 回数

集計値 (日数) 以上 未満

集計値 (時間) 以上 未満

集計値 (回数) 以上 未満

表示項目

会社コード	会社
組織コード	組織
ユーザコード	従業員
集計区分	対象期間開始日
集計区分	対象期間終了日

表示件数 50件表示

ソート順1 会社コード 昇順 降順

ソート順2 ユーザコード 昇順 降順

ソート順3 対象期間開始日 昇順 降順

検索 クエリー保存

No	会社	組織	従業員	対象期間開始日	対象期間終了日	集計キー	集計値
1	サンプル会社	サンプル課 1 1	青柳辰巳	2020/05/21	2020/06/20	MA_out_legal_over_wk_on_hday_M	1260
2	サンプル会社	サンプル課 1 1	青柳辰巳	2020/05/21	2020/06/20	MA_out_legal_over_work_M	840

最初へ 前へ 1 次へ 最後へ

コラム

レポート共通の操作方法は、[共通操作](#)を参照してください。

組織別月次集計値一覧

本項では、レポートを利用した組織別月次集計値一覧の参照方法を説明します。

- 概要
- 組織別月次集計値一覧の利用

概要

組織別月次集計値一覧では、月次集計値を組織別に表示します。

組織別月次集計値一覧の利用

- 「サイトマップ」→「勤務管理」→「レポート」→「組織別月次集計値一覧」をクリックします。
- 初期表示時、検索された状態で表示します。

組織別月次集計値一覧

条件設定 エクスポート

組織別月次集計値一覧

No	会社	組織	対象期間開始日	対象期間終了日	集計キー	集計値	所属人数
1	サンプル会社	サンプル課 1 1	2020/04/21	2020/05/20	MA_out_legal_over_wk_on_hday_M	3120	2
2	サンプル会社	サンプル課 1 1	2020/04/21	2020/05/20	MA_out_legal_over_work_M	1680	2
3	サンプル会社	サンプル課 1 1	2020/05/21	2020/06/20	MA_out_legal_over_work_M	1320	2
4	サンプル会社	サンプル課 1 1	2020/05/21	2020/06/20	MA_out_legal_over_wk_on_hday_M	2760	2

最初へ 前へ 1 次へ 最後へ

- 「条件設定」をクリックします。

組織別月次集計値一覧

条件設定 エクスポート

組織別月次集計値一覧

No	会社	組織	対象期間開始日	対象期間終了日	集計キー	集計値	所属人数
1	サンプル会社	サンプル課 1 1	2020/04/21	2020/05/20	MA_out_legal_over_wk_on_hday_M	3120	2
2	サンプル会社	サンプル課 1 1	2020/04/21	2020/05/20	MA_out_legal_over_work_M	1680	2
3	サンプル会社	サンプル課 1 1	2020/05/21	2020/06/20	MA_out_legal_over_work_M	1320	2
4	サンプル会社	サンプル課 1 1	2020/05/21	2020/06/20	MA_out_legal_over_wk_on_hday_M	2760	2

最初へ 前へ 1 次へ 最後へ

4. 検索条件を入力後、「検索」をクリックします。

組織別月次集計値一覧

条件設定 エクスポート

組織別月次集計値一覧

クエリー パブリッククエリー

検索基準日

会社

組織 サンプル課 1 1

対象期間 以後 より前

集計キー

集計区分 集計API 勤務状況マスタ 集計タグマスタ 休憩・控除・時間年休大分類マスタ 休憩・控除・時間年休中分類マスタ 休憩・控除・時間年休マスタ 勤務手当マスタ

集計種類 日数 時間 回数

集計値 (日数) 以上 未満

集計値 (時間) 以上 未満

集計値 (回数) 以上 未満

所属人数 以上 未満

表示項目

会社コード	会社
組織コード	組織
集計区分	対象期間開始日
集計種類	対象期間終了日

表示件数

ソート順1 昇順 降順

ソート順2 昇順 降順

ソート順3 昇順 降順

No	会社	組織	対象期間開始日	対象期間終了日	集計キー	集計値	所属人数
1	サンプル会社	サンプル課 1 1	2020/04/21	2020/05/20	MA_out_legal_over_wk_on_hday_M	3120	2
2	サンプル会社	サンプル課 1 1	2020/04/21	2020/05/20	MA_out_legal_over_work_M	1680	2
3	サンプル会社	サンプル課 1 1	2020/05/21	2020/06/20	MA_out_legal_over_work_M	1320	2
4	サンプル会社	サンプル課 1 1	2020/05/21	2020/06/20	MA_out_legal_over_wk_on_hday_M	2760	2

最初へ 前へ 1 次へ 最後へ

5. 検索条件で絞り込んだ結果を再表示します。

検索結果をクリックすると、[従業員別月次集計値一覧](#)を表示します。

組織別月次集計値一覧

条件設定 エクスポート

組織別月次集計値一覧

クエリー パブリッククエリー

検索基準日

会社 サンプル会社

組織 サンプル課 1 1

対象期間 以後 より前

集計キー

集計区分 集計API 勤務状況マスタ 集計タグマスタ 休憩・控除・時間年休大分類マスタ 休憩・控除・時間年休中分類マスタ 休憩・控除・時間年休マスタ 勤務手当マスタ

集計種類 日数 時間 回数

集計値 (日数) 以上 未満

集計値 (時間) 以上 未満

集計値 (回数) 以上 未満

所属人数 以上 未満

表示項目

会社コード	会社
組織コード	組織
集計区分	対象期間開始日
集計種類	対象期間終了日

表示件数 50件表示

ソート順1 会社コード 昇順 降順

ソート順2 組織コード 昇順 降順

ソート順3 対象期間開始日 昇順 降順

検索 クエリー保存

No	会社	組織	対象期間開始日	対象期間終了日	集計キー	集計値	所属人数
1	サンプル会社	サンプル課 1 1	2020/05/21	2020/06/20	MA_out_legal_over_wk_on_hday_M	2760	2
2	サンプル会社	サンプル課 1 1	2020/05/21	2020/06/20	MA_out_legal_over_work_M	1320	2

最初へ 前へ 1 次へ 最後へ

6. クリックした組織を検索条件として絞り込んだ、[従業員別月次集計値一覧](#)が表示されます。

従業員別月次集計値一覧

条件設定 エクスポート

従業員別月次集計値一覧

No	会社	組織	従業員	対象期間開始日	対象期間終了日	集計キー	集計値
1	サンプル会社	サンプル課 1 1	青柳 環巳	2020/05/21	2020/06/20	MA_out_legal_over_work_M	840
2	サンプル会社	サンプル課 1 1	大瀧 博文	2020/05/21	2020/06/20	MA_out_legal_over_work_M	480

最初へ 前へ 1 次へ 最後へ

コラム

レポート共通の操作方法は、[共通操作](#)を参照してください。

従業員別締め期間集計値一覧

本項では、レポートを利用した従業員別締め期間集計値一覧の参照方法を説明します。

- 概要
- [従業員別締め期間集計値一覧の利用](#)

概要

従業員別締め期間集計値一覧では、締め期間集計値を従業員別に表示します。

従業員別締め期間集計値一覧の利用

1. 「サイトマップ」→「勤務管理」→「レポート」→「従業員別締め期間集計値一覧」をクリックします。
2. 初期表示時、検索された状態で表示します。

従業員別締め期間集計値一覧

条件設定 エクスポート

従業員別締め期間集計値一覧

No	会社	組織	従業員	対象期間開始日	対象期間終了日	集計キー	集計値
1	サンプル会社	サンプル課11	青柳辰巳	2020/04/21	2020/05/20	PA_fixed_D	1
2	サンプル会社	サンプル課11	青柳辰巳	2020/04/21	2020/05/20	PA_holiday_calendar_D	8
3	サンプル会社	サンプル課11	青柳辰巳	2020/04/21	2020/05/20	PA_work_day_D	18
4	サンプル会社	サンプル課11	青柳辰巳	2020/04/21	2020/05/20	PA_sum_holiday_D	12
5	サンプル会社	サンプル課11	青柳辰巳	2020/04/21	2020/05/20	PT_due_diligence_D	1
6	サンプル会社	サンプル課11	青柳辰巳	2020/04/21	2020/05/20	PA_calendar_D	30
7	サンプル会社	サンプル課11	青柳辰巳	2020/04/21	2020/05/20	PA_sum_holiday_calendar_D	12
8	サンプル会社	サンプル課11	青柳辰巳	2020/04/21	2020/05/20	PA_holiday_D	8
9	サンプル会社	サンプル課11	青柳辰巳	2020/04/21	2020/05/20	PA_fixed_M	420
10	サンプル会社	サンプル課11	青柳辰巳	2020/04/21	2020/05/20	PA_work_day_calendar_D	18
11	サンプル会社	サンプル課11	青柳辰巳	2020/04/21	2020/05/20	PA_legal_holiday_D	4
12	サンプル会社	サンプル課11	青柳辰巳	2020/04/21	2020/05/20	PA_legal_holiday_calendar_D	4
13	サンプル会社	サンプル課11	青柳辰巳	2020/04/21	2020/05/20	PS_8000-1_D	1
14	サンプル会社	サンプル課11	青柳辰巳	2020/05/21	2020/06/20	PA_holiday_D	5
15	サンプル会社	サンプル課11	青柳辰巳	2020/05/21	2020/06/20	PA_holiday_calendar_D	5
16	サンプル会社	サンプル課11	青柳辰巳	2020/05/21	2020/06/20	PA_work_day_D	22
17	サンプル会社	サンプル課11	青柳辰巳	2020/05/21	2020/06/20	PA_sum_holiday_D	9
18	サンプル会社	サンプル課11	青柳辰巳	2020/05/21	2020/06/20	PA_calendar_D	31
19	サンプル会社	サンプル課11	青柳辰巳	2020/05/21	2020/06/20	PA_sum_holiday_calendar_D	9
20	サンプル会社	サンプル課11	青柳辰巳	2020/05/21	2020/06/20	PA_work_day_calendar_D	22
21	サンプル会社	サンプル課11	青柳辰巳	2020/05/21	2020/06/20	PA_legal_holiday_D	4
22	サンプル会社	サンプル課11	青柳辰巳	2020/05/21	2020/06/20	PA_legal_holiday_calendar_D	4
23	サンプル会社	サンプル課11	大磁博文	2020/04/21	2020/05/20	PS_8000-1_D	1
24	サンプル会社	サンプル課11	大磁博文	2020/04/21	2020/05/20	PA_fixed_D	1
25	サンプル会社	サンプル課11	大磁博文	2020/04/21	2020/05/20	PA_holiday_calendar_D	8
26	サンプル会社	サンプル課11	大磁博文	2020/04/21	2020/05/20	PA_work_day_D	18
27	サンプル会社	サンプル課11	大磁博文	2020/04/21	2020/05/20	PA_sum_holiday_D	12
28	サンプル会社	サンプル課11	大磁博文	2020/04/21	2020/05/20	PA_calendar_D	30
29	サンプル会社	サンプル課11	大磁博文	2020/04/21	2020/05/20	PA_sum_holiday_calendar_D	12
30	サンプル会社	サンプル課11	大磁博文	2020/04/21	2020/05/20	PA_holiday_D	8
31	サンプル会社	サンプル課11	大磁博文	2020/04/21	2020/05/20	PA_work_day_calendar_D	18
32	サンプル会社	サンプル課11	大磁博文	2020/04/21	2020/05/20	PA_legal_holiday_D	4
33	サンプル会社	サンプル課11	大磁博文	2020/04/21	2020/05/20	PA_legal_holiday_calendar_D	4
34	サンプル会社	サンプル課11	大磁博文	2020/04/21	2020/05/20	PT_due_diligence_D	1
35	サンプル会社	サンプル課11	大磁博文	2020/04/21	2020/05/20	PA_fixed_M	420

最初へ前へ 1 次へ最後へ

3. 「条件設定」をクリックします。

従業員別締め期間集計値一覧

条件設定 エクスポート

従業員別締め期間集計値一覧

No	会社	組織	従業員	対象期間開始日	対象期間終了日	集計キー	集計値
1	サンプル会社	サンプル課11	青柳辰巳	2020/04/21	2020/05/20	PA_fixed_D	1
2	サンプル会社	サンプル課11	青柳辰巳	2020/04/21	2020/05/20	PA_holiday_calendar_D	8
3	サンプル会社	サンプル課11	青柳辰巳	2020/04/21	2020/05/20	PA_work_day_D	18
4	サンプル会社	サンプル課11	青柳辰巳	2020/04/21	2020/05/20	PA_sum_holiday_D	12
5	サンプル会社	サンプル課11	青柳辰巳	2020/04/21	2020/05/20	PT_due_diligence_D	1
6	サンプル会社	サンプル課11	青柳辰巳	2020/04/21	2020/05/20	PA_calendar_D	30
7	サンプル会社	サンプル課11	青柳辰巳	2020/04/21	2020/05/20	PA_sum_holiday_calendar_D	12
8	サンプル会社	サンプル課11	青柳辰巳	2020/04/21	2020/05/20	PA_holiday_D	8
9	サンプル会社	サンプル課11	青柳辰巳	2020/04/21	2020/05/20	PA_fixed_M	420
10	サンプル会社	サンプル課11	青柳辰巳	2020/04/21	2020/05/20	PA_work_day_calendar_D	18
11	サンプル会社	サンプル課11	青柳辰巳	2020/04/21	2020/05/20	PA_legal_holiday_D	4
12	サンプル会社	サンプル課11	青柳辰巳	2020/04/21	2020/05/20	PA_legal_holiday_calendar_D	4
13	サンプル会社	サンプル課11	青柳辰巳	2020/04/21	2020/05/20	PS_8000-1_D	1
14	サンプル会社	サンプル課11	青柳辰巳	2020/05/21	2020/06/20	PA_holiday_D	5
15	サンプル会社	サンプル課11	青柳辰巳	2020/05/21	2020/06/20	PA_holiday_calendar_D	5
16	サンプル会社	サンプル課11	青柳辰巳	2020/05/21	2020/06/20	PA_work_day_D	22
17	サンプル会社	サンプル課11	青柳辰巳	2020/05/21	2020/06/20	PA_sum_holiday_D	9
18	サンプル会社	サンプル課11	青柳辰巳	2020/05/21	2020/06/20	PA_calendar_D	31
19	サンプル会社	サンプル課11	青柳辰巳	2020/05/21	2020/06/20	PA_sum_holiday_calendar_D	9
20	サンプル会社	サンプル課11	青柳辰巳	2020/05/21	2020/06/20	PA_work_day_calendar_D	22
21	サンプル会社	サンプル課11	青柳辰巳	2020/05/21	2020/06/20	PA_legal_holiday_D	4
22	サンプル会社	サンプル課11	青柳辰巳	2020/05/21	2020/06/20	PA_legal_holiday_calendar_D	4
23	サンプル会社	サンプル課11	大磁博文	2020/04/21	2020/05/20	PS_8000-1_D	1
24	サンプル会社	サンプル課11	大磁博文	2020/04/21	2020/05/20	PA_fixed_D	1
25	サンプル会社	サンプル課11	大磁博文	2020/04/21	2020/05/20	PA_holiday_calendar_D	8
26	サンプル会社	サンプル課11	大磁博文	2020/04/21	2020/05/20	PA_work_day_D	18
27	サンプル会社	サンプル課11	大磁博文	2020/04/21	2020/05/20	PA_sum_holiday_D	12
28	サンプル会社	サンプル課11	大磁博文	2020/04/21	2020/05/20	PA_calendar_D	30
29	サンプル会社	サンプル課11	大磁博文	2020/04/21	2020/05/20	PA_sum_holiday_calendar_D	12
30	サンプル会社	サンプル課11	大磁博文	2020/04/21	2020/05/20	PA_holiday_D	8
31	サンプル会社	サンプル課11	大磁博文	2020/04/21	2020/05/20	PA_work_day_calendar_D	18
32	サンプル会社	サンプル課11	大磁博文	2020/04/21	2020/05/20	PA_legal_holiday_D	4
33	サンプル会社	サンプル課11	大磁博文	2020/04/21	2020/05/20	PA_legal_holiday_calendar_D	4
34	サンプル会社	サンプル課11	大磁博文	2020/04/21	2020/05/20	PT_due_diligence_D	1
35	サンプル会社	サンプル課11	大磁博文	2020/04/21	2020/05/20	PA_fixed_M	420

最初へ前へ 1 次へ最後へ

4. 検索条件を入力後、「検索」をクリックします。

従業員別締め期間集計値一覧

条件設定 エクスポート

従業員別締め期間集計値一覧

クエリー パブリッククエリー

検索基準日

会社

組織 副所属も含む

従業員 青柳辰巳

対象期間 以後 より前

集計キー

集計区分 集計API 勤務状況マスタ 集計タグマスタ 休憩・控除・時間年休大分類マスタ 休憩・控除・時間年休中分類マスタ 休憩・控除・時間年休マスタ 勤務手当マスタ 休暇種別

集計種類 日数 時間 回数

集計値 (日数) 以上 未満

集計値 (時間) 以上 未満

集計値 (回数) 以上 未満

表示項目

- 会社コード
- 組織コード
- ユーザコード
- 集計区分
- 集計期間開始日
- 集計期間終了日
- 会社
- 組織
- 従業員
- 対象期間開始日
- 対象期間終了日

表示件数

ソート順1 昇順 降順

ソート順2 昇順 降順

ソート順3 昇順 降順

No	会社	組織	従業員	対象期間開始日	対象期間終了日	集計キー	集計値
1	サンプル会社	サンプル課 1 1	青柳辰巳	2020/04/21	2020/05/20	PA_fixed_D	1
2	サンプル会社	サンプル課 1 1	青柳辰巳	2020/04/21	2020/05/20	PA_holiday_calendar_D	8
3	サンプル会社	サンプル課 1 1	青柳辰巳	2020/04/21	2020/05/20	PA_work_day_D	18
4	サンプル会社	サンプル課 1 1	青柳辰巳	2020/04/21	2020/05/20	PA_sum_holiday_D	12
5	サンプル会社	サンプル課 1 1	青柳辰巳	2020/04/21	2020/05/20	PT_due_diligence_D	1
6	サンプル会社	サンプル課 1 1	青柳辰巳	2020/04/21	2020/05/20	PA_calendar_D	30
7	サンプル会社	サンプル課 1 1	青柳辰巳	2020/04/21	2020/05/20	PA_sum_holiday_calendar_D	12
8	サンプル会社	サンプル課 1 1	青柳辰巳	2020/04/21	2020/05/20	PA_holiday_D	8
9	サンプル会社	サンプル課 1 1	青柳辰巳	2020/04/21	2020/05/20	PA_fixed_M	420
10	サンプル会社	サンプル課 1 1	青柳辰巳	2020/04/21	2020/05/20	PA_work_day_calendar_D	18
11	サンプル会社	サンプル課 1 1	青柳辰巳	2020/04/21	2020/05/20	PA_legal_holiday_D	4
12	サンプル会社	サンプル課 1 1	青柳辰巳	2020/04/21	2020/05/20	PA_legal_holiday_calendar_D	4
13	サンプル会社	サンプル課 1 1	青柳辰巳	2020/04/21	2020/05/20	FS_8000-1_D	1
14	サンプル会社	サンプル課 1 1	青柳辰巳	2020/05/21	2020/06/20	PA_holiday_D	5
15	サンプル会社	サンプル課 1 1	青柳辰巳	2020/05/21	2020/06/20	PA_holiday_calendar_D	5
16	サンプル会社	サンプル課 1 1	青柳辰巳	2020/05/21	2020/06/20	PA_work_day_D	22
17	サンプル会社	サンプル課 1 1	青柳辰巳	2020/05/21	2020/06/20	PA_sum_holiday_D	9
18	サンプル会社	サンプル課 1 1	青柳辰巳	2020/05/21	2020/06/20	PA_calendar_D	31
19	サンプル会社	サンプル課 1 1	青柳辰巳	2020/05/21	2020/06/20	PA_sum_holiday_calendar_D	9
20	サンプル会社	サンプル課 1 1	青柳辰巳	2020/05/21	2020/06/20	PA_work_day_calendar_D	22
21	サンプル会社	サンプル課 1 1	青柳辰巳	2020/05/21	2020/06/20	PA_legal_holiday_D	4
22	サンプル会社	サンプル課 1 1	青柳辰巳	2020/05/21	2020/06/20	PA_legal_holiday_calendar_D	4
23	サンプル会社	サンプル課 1 1	大塚博文	2020/04/21	2020/05/20	FS_8000-1_D	1
24	サンプル会社	サンプル課 1 1	大塚博文	2020/04/21	2020/05/20	PA_fixed_D	1
25	サンプル会社	サンプル課 1 1	大塚博文	2020/04/21	2020/05/20	PA_holiday_calendar_D	8
26	サンプル会社	サンプル課 1 1	大塚博文	2020/04/21	2020/05/20	PA_work_day_D	18
27	サンプル会社	サンプル課 1 1	大塚博文	2020/04/21	2020/05/20	PA_sum_holiday_D	12
28	サンプル会社	サンプル課 1 1	大塚博文	2020/04/21	2020/05/20	PA_calendar_D	30
29	サンプル会社	サンプル課 1 1	大塚博文	2020/04/21	2020/05/20	PA_sum_holiday_calendar_D	12
30	サンプル会社	サンプル課 1 1	大塚博文	2020/04/21	2020/05/20	PA_holiday_D	8
31	サンプル会社	サンプル課 1 1	大塚博文	2020/04/21	2020/05/20	PA_work_day_calendar_D	18
32	サンプル会社	サンプル課 1 1	大塚博文	2020/04/21	2020/05/20	PA_legal_holiday_D	4
33	サンプル会社	サンプル課 1 1	大塚博文	2020/04/21	2020/05/20	PA_legal_holiday_calendar_D	4
34	サンプル会社	サンプル課 1 1	大塚博文	2020/04/21	2020/05/20	PT_due_diligence_D	1
35	サンプル会社	サンプル課 1 1	大塚博文	2020/04/21	2020/05/20	PA_fixed_M	420

最初へ前へ 1 次へ最後へ

5. 検索条件で絞り込んだ結果を再表示します。

従業員別締め期間集計値一覧

条件設定 エクスポート

従業員別締め期間集計値一覧

クエリー パブリッククエリー

検索基準日

会社 サンプル会社

組織 副所属も含む

従業員 青柳辰巳

対象期間 2020/05/21 以後 2020/06/21 より前

集計キー

集計区分 集計API 勤務状況マスタ 集計タグマスタ 休憩・控除・時間年休大分類マスタ 休憩・控除・時間年休中分類マスタ 休憩・控除・時間年休マスタ 勤務手当マスタ 休暇種別

集計種類 日数 時間 回数

集計値 (日数) 以上 未満

集計値 (時間) 以上 未満

集計値 (回数) 以上 未満

表示項目

会社コード	会社
組織コード	組織
ユーザコード	従業員
集計区分	対象期間開始日
集計区分	対象期間終了日

表示件数 50件表示

ソート順1 会社コード 昇順 降順

ソート順2 ユーザコード 昇順 降順

ソート順3 対象期間開始日 昇順 降順

検索 クエリー保存

No	会社	組織	従業員	対象期間開始日	対象期間終了日	集計キー	集計値
1	サンプル会社	サンプル課 1 1	青柳辰巳	2020/05/21	2020/06/20	PA_holiday_calendar_D	5
2	サンプル会社	サンプル課 1 1	青柳辰巳	2020/05/21	2020/06/20	PA_work_day_D	22
3	サンプル会社	サンプル課 1 1	青柳辰巳	2020/05/21	2020/06/20	PA_sum_holiday_D	9
4	サンプル会社	サンプル課 1 1	青柳辰巳	2020/05/21	2020/06/20	PA_calendar_D	31
5	サンプル会社	サンプル課 1 1	青柳辰巳	2020/05/21	2020/06/20	PA_sum_holiday_calendar_D	9
6	サンプル会社	サンプル課 1 1	青柳辰巳	2020/05/21	2020/06/20	PA_holiday_D	5
7	サンプル会社	サンプル課 1 1	青柳辰巳	2020/05/21	2020/06/20	PA_work_day_calendar_D	22
8	サンプル会社	サンプル課 1 1	青柳辰巳	2020/05/21	2020/06/20	PA_legal_holiday_D	4
9	サンプル会社	サンプル課 1 1	青柳辰巳	2020/05/21	2020/06/20	PA_legal_holiday_calendar_D	4

最初へ 前へ 1 次へ 最後へ

コラム

レポート共通の操作方法は、[共通操作](#)を参照してください。

組織別締め期間集計値一覧

本項では、レポートを利用した組織別締め期間集計値一覧の参照方法を説明します。

- 概要
- 組織別締め期間集計値一覧の利用

概要

組織別締め期間集計値一覧では、締め期間集計値を組織別に表示します。

組織別締め期間集計値一覧の利用

1. 「サイトマップ」→「勤務管理」→「レポート」→「組織別締め期間集計値一覧」をクリックします。
2. 初期表示時、検索された状態で表示します。

組織別締め期間集計値一覧

条件設定 エクスポート

組織別締め期間集計値一覧

No	会社	組織	対象期間開始日	対象期間終了日	集計キー	集計値	所属人数
1	サンプル会社	サンプル課 1 1	2020/04/21	2020/05/20	PA_fixed_M	840	2
2	サンプル会社	サンプル課 1 1	2020/04/21	2020/05/20	PA_calendar_D	60	2
3	サンプル会社	サンプル課 1 1	2020/04/21	2020/05/20	PA_legal_holiday_calendar_D	8	2
4	サンプル会社	サンプル課 1 1	2020/04/21	2020/05/20	PT_due_diligence_D	2	2
5	サンプル会社	サンプル課 1 1	2020/04/21	2020/05/20	PA_fixed_D	2	2
6	サンプル会社	サンプル課 1 1	2020/04/21	2020/05/20	PS_8000-1_D	2	2
7	サンプル会社	サンプル課 1 1	2020/04/21	2020/05/20	PA_sum_holiday_D	24	2
8	サンプル会社	サンプル課 1 1	2020/04/21	2020/05/20	PA_sum_holiday_calendar_D	24	2
9	サンプル会社	サンプル課 1 1	2020/04/21	2020/05/20	PA_legal_holiday_D	8	2
10	サンプル会社	サンプル課 1 1	2020/04/21	2020/05/20	PA_work_day_D	36	2
11	サンプル会社	サンプル課 1 1	2020/04/21	2020/05/20	PA_holiday_calendar_D	16	2
12	サンプル会社	サンプル課 1 1	2020/04/21	2020/05/20	PA_holiday_D	16	2
13	サンプル会社	サンプル課 1 1	2020/04/21	2020/05/20	PA_work_day_calendar_D	36	2
14	サンプル会社	サンプル課 1 1	2020/05/21	2020/06/20	PA_work_day_D	22	2
15	サンプル会社	サンプル課 1 1	2020/05/21	2020/06/20	PA_work_day_calendar_D	22	2
16	サンプル会社	サンプル課 1 1	2020/05/21	2020/06/20	PA_sum_holiday_calendar_D	9	2
17	サンプル会社	サンプル課 1 1	2020/05/21	2020/06/20	PA_legal_holiday_D	4	2
18	サンプル会社	サンプル課 1 1	2020/05/21	2020/06/20	PA_calendar_D	31	2
19	サンプル会社	サンプル課 1 1	2020/05/21	2020/06/20	PA_legal_holiday_calendar_D	4	2
20	サンプル会社	サンプル課 1 1	2020/05/21	2020/06/20	PA_sum_holiday_D	9	2
21	サンプル会社	サンプル課 1 1	2020/05/21	2020/06/20	PA_holiday_calendar_D	5	2
22	サンプル会社	サンプル課 1 1	2020/05/21	2020/06/20	PA_holiday_D	5	2

最初へ前へ 1 次へ最後へ

3. 「条件設定」をクリックします。

組織別締め期間集計値一覧

条件設定 エクスポート

組織別締め期間集計値一覧

No	会社	組織	対象期間開始日	対象期間終了日	集計キー	集計値	所属人数
1	サンプル会社	サンプル課 1 1	2020/04/21	2020/05/20	PA_fixed_M	840	2
2	サンプル会社	サンプル課 1 1	2020/04/21	2020/05/20	PA_calendar_D	60	2
3	サンプル会社	サンプル課 1 1	2020/04/21	2020/05/20	PA_legal_holiday_calendar_D	8	2
4	サンプル会社	サンプル課 1 1	2020/04/21	2020/05/20	PT_due_diligence_D	2	2
5	サンプル会社	サンプル課 1 1	2020/04/21	2020/05/20	PA_fixed_D	2	2
6	サンプル会社	サンプル課 1 1	2020/04/21	2020/05/20	PS_8000-1_D	2	2
7	サンプル会社	サンプル課 1 1	2020/04/21	2020/05/20	PA_sum_holiday_D	24	2
8	サンプル会社	サンプル課 1 1	2020/04/21	2020/05/20	PA_sum_holiday_calendar_D	24	2
9	サンプル会社	サンプル課 1 1	2020/04/21	2020/05/20	PA_legal_holiday_D	8	2
10	サンプル会社	サンプル課 1 1	2020/04/21	2020/05/20	PA_work_day_D	36	2
11	サンプル会社	サンプル課 1 1	2020/04/21	2020/05/20	PA_holiday_calendar_D	16	2
12	サンプル会社	サンプル課 1 1	2020/04/21	2020/05/20	PA_holiday_D	16	2
13	サンプル会社	サンプル課 1 1	2020/04/21	2020/05/20	PA_work_day_calendar_D	36	2
14	サンプル会社	サンプル課 1 1	2020/05/21	2020/06/20	PA_work_day_D	22	2
15	サンプル会社	サンプル課 1 1	2020/05/21	2020/06/20	PA_work_day_calendar_D	22	2
16	サンプル会社	サンプル課 1 1	2020/05/21	2020/06/20	PA_sum_holiday_calendar_D	9	2
17	サンプル会社	サンプル課 1 1	2020/05/21	2020/06/20	PA_legal_holiday_D	4	2
18	サンプル会社	サンプル課 1 1	2020/05/21	2020/06/20	PA_calendar_D	31	2
19	サンプル会社	サンプル課 1 1	2020/05/21	2020/06/20	PA_legal_holiday_calendar_D	4	2
20	サンプル会社	サンプル課 1 1	2020/05/21	2020/06/20	PA_sum_holiday_D	9	2
21	サンプル会社	サンプル課 1 1	2020/05/21	2020/06/20	PA_holiday_calendar_D	5	2
22	サンプル会社	サンプル課 1 1	2020/05/21	2020/06/20	PA_holiday_D	5	2

最初へ前へ 1 次へ最後へ

4. 検索条件を入力後、「検索」をクリックします。

組織別締め期間集計値一覧

条件設定 エクスポート

組織別締め期間集計値一覧

クエリー パブリッククエリー

検索基準日

会社

組織 サンプル課 1 1

対象期間 以後 より前

集計キー

集計区分 集計API 勤務状況マスタ 集計タグマスタ 休憩・控除・時間年休大分類マスタ 休憩・控除・時間年休中分類マスタ 休憩・控除・時間年休小分類マスタ 勤務手当マスタ 休暇種別

集計種類 日数 時間 回数

集計値 (日数) 以上 未満

集計値 (時間) 以上 未満

集計値 (回数) 以上 未満

所属人数 以上 未満

表示項目

表示件数

ソート順1 昇順 降順

ソート順2 昇順 降順

ソート順3 昇順 降順

No	会社	組織	対象期間開始日	対象期間終了日	集計キー	集計値	所属人数
1	サンプル会社	サンプル課 1 1	2020/04/21	2020/05/20	PA_fixed_M	840	2
2	サンプル会社	サンプル課 1 1	2020/04/21	2020/05/20	PA_calendar_D	60	2
3	サンプル会社	サンプル課 1 1	2020/04/21	2020/05/20	PA_legal_holiday_calendar_D	8	2
4	サンプル会社	サンプル課 1 1	2020/04/21	2020/05/20	PT_due_diligence_D	2	2
5	サンプル会社	サンプル課 1 1	2020/04/21	2020/05/20	PA_fixed_D	2	2
6	サンプル会社	サンプル課 1 1	2020/04/21	2020/05/20	PS_8000-1_D	2	2
7	サンプル会社	サンプル課 1 1	2020/04/21	2020/05/20	PA_sum_holiday_D	24	2
8	サンプル会社	サンプル課 1 1	2020/04/21	2020/05/20	PA_sum_holiday_calendar_D	24	2
9	サンプル会社	サンプル課 1 1	2020/04/21	2020/05/20	PA_legal_holiday_D	8	2
10	サンプル会社	サンプル課 1 1	2020/04/21	2020/05/20	PA_work_day_D	36	2
11	サンプル会社	サンプル課 1 1	2020/04/21	2020/05/20	PA_holiday_calendar_D	16	2
12	サンプル会社	サンプル課 1 1	2020/04/21	2020/05/20	PA_holiday_D	16	2
13	サンプル会社	サンプル課 1 1	2020/04/21	2020/05/20	PA_work_day_calendar_D	36	2
14	サンプル会社	サンプル課 1 1	2020/05/21	2020/06/20	PA_work_day_D	22	2
15	サンプル会社	サンプル課 1 1	2020/05/21	2020/06/20	PA_work_day_calendar_D	22	2
16	サンプル会社	サンプル課 1 1	2020/05/21	2020/06/20	PA_sum_holiday_calendar_D	9	2
17	サンプル会社	サンプル課 1 1	2020/05/21	2020/06/20	PA_legal_holiday_D	4	2
18	サンプル会社	サンプル課 1 1	2020/05/21	2020/06/20	PA_calendar_D	31	2
19	サンプル会社	サンプル課 1 1	2020/05/21	2020/06/20	PA_legal_holiday_calendar_D	4	2
20	サンプル会社	サンプル課 1 1	2020/05/21	2020/06/20	PA_sum_holiday_D	9	2
21	サンプル会社	サンプル課 1 1	2020/05/21	2020/06/20	PA_holiday_calendar_D	5	2
22	サンプル会社	サンプル課 1 1	2020/05/21	2020/06/20	PA_holiday_D	5	2

最初へ前へ **1** 次へ最後へ

5. 検索条件で絞り込んだ結果を再表示します。
 検索結果をクリックすると、[従業員別締め期間集計値一覧](#)を表示します。

組織別締め期間集計値一覧

条件設定 エクスポート

組織別締め期間集計値一覧

クエリー パブリッククエリー

検索基準日

会社 サンプル会社

組織 サンプル課 1 1

対象期間 2020/04/21 以後 2020/05/21 より前

集計キー

集計区分 集計API 勤務状況マスタ 集計タグマスタ 休憩・控除・時間年休大分類マスタ 休憩・控除・時間年休中分類マスタ 休憩・控除・時間年休マスタ 勤務手当マスタ 休暇種別

集計種類 日数 時間 回数

集計値(日数) 以上 未満

集計値(時間) 以上 未満

集計値(回数) 以上 未満

所属人数 以上 未満

表示項目

表示件数 50件表示

ソート順1 会社コード 昇順 降順

ソート順2 組織コード 昇順 降順

ソート順3 対象期間開始日 昇順 降順

検索 クエリー保存

No	会社	組織	対象期間開始日	対象期間終了日	集計キー	集計値	所属人数
1	サンプル会社	サンプル課 1 1	2020/04/21	2020/05/20	PT_due_diligence_D	2	2
2	サンプル会社	サンプル課 1 1	2020/04/21	2020/05/20	PA_work_day_D	36	2
3	サンプル会社	サンプル課 1 1	2020/04/21	2020/05/20	PA_fixed_D	2	2
4	サンプル会社	サンプル課 1 1	2020/04/21	2020/05/20	PS_8000-1_D	2	2
5	サンプル会社	サンプル課 1 1	2020/04/21	2020/05/20	PA_sum_holiday_D	24	2
6	サンプル会社	サンプル課 1 1	2020/04/21	2020/05/20	PA_sum_holiday_calendar_D	24	2
7	サンプル会社	サンプル課 1 1	2020/04/21	2020/05/20	PA_legal_holiday_D	8	2
8	サンプル会社	サンプル課 1 1	2020/04/21	2020/05/20	PA_calendar_D	60	2
9	サンプル会社	サンプル課 1 1	2020/04/21	2020/05/20	PA_legal_holiday_calendar_D	8	2
10	サンプル会社	サンプル課 1 1	2020/04/21	2020/05/20	PA_holiday_calendar_D	16	2
11	サンプル会社	サンプル課 1 1	2020/04/21	2020/05/20	PA_holiday_D	16	2
12	サンプル会社	サンプル課 1 1	2020/04/21	2020/05/20	PA_work_day_calendar_D	36	2
13	サンプル会社	サンプル課 1 1	2020/04/21	2020/05/20	PA_fixed_M	840	2

最初へ前へ 1 次へ最後へ

6. クリックした組織を検索条件として絞り込んだ、[従業員別締め期間集計値一覧](#)が表示されます。

従業員別締め期間集計値一覧

条件設定 エクスポート

従業員別締め期間集計値一覧

No	会社	組織	従業員	対象期間開始日	対象期間終了日	集計キー	集計値
1	サンプル会社	サンプル課 1 1	青柳辰巳	2020/04/21	2020/05/20	PA_sum_holiday_D	12
2	サンプル会社	サンプル課 1 1	大藏博文	2020/04/21	2020/05/20	PA_sum_holiday_D	12

最初へ前へ 1 次へ最後へ

コラム

レポート共通の操作方法は、[共通操作](#)を参照してください。

日次承認(未点検一覧)

本項では、レポートを利用した日次承認(未点検一覧)の参照方法を説明します。

- 概要
- 日次承認(未点検一覧)の利用

日次承認(未点検一覧)では、ログインユーザが日次点検する対象の従業員を一覧で表示します。

日次承認(未点検一覧)の利用

1. 日次承認(未点検一覧)はポートレットへ表示用のレポートです。
2. 初期表示時、検索された状態で表示します。

日次承認(未点検一覧)								
No	対象日	申請者	予実	申請状態	勤務体系	勤務状況	就業開始時刻	就業終了時刻
1	2019/04/21(日)	青柳辰巳	実績	申請中	通常(一般)	休日出勤(法定)	09:00	17:00
2	2019/04/22(月)	青柳辰巳	実績	申請中	通常(一般)	出勤	09:00	20:00
3	2019/04/23(火)	青柳辰巳	実績	申請中	通常(一般)	出勤	09:00	17:00
4	2019/04/24(水)	青柳辰巳	実績	申請中	通常(一般)	代休		
5	2019/04/25(木)	青柳辰巳	実績	再申請中	通常(一般)	出勤	09:00	21:00
6	2019/04/26(金)	青柳辰巳	実績	申請中	通常(一般)	出勤	09:00	17:00
7	2019/04/27(土)	青柳辰巳	実績	申請中	通常(一般)	振替出勤(所定)	09:00	17:00
8	2019/04/30(火)	青柳辰巳	実績	申請中	通常(一般)	振替休日(所定)		
9	2019/05/01(水)	青柳辰巳	実績	再申請中	通常(一般)	有給休暇		
10	2019/05/02(木)	青柳辰巳	実績	申請中	通常(一般)	出勤	09:00	22:00

最初へ前へ 1 次へ 最後へ

3. 検索結果をクリックすると、日次点検を表示します。

日次承認(未点検一覧)								
No	対象日	申請者	予実	申請状態	勤務体系	勤務状況	就業開始時刻	就業終了時刻
1	2019/04/21(日)	青柳辰巳	実績	申請中	通常(一般)	休日出勤(法定)	09:00	17:00
2	2019/04/22(月)	青柳辰巳	実績	申請中	通常(一般)	出勤	09:00	20:00
3	2019/04/23(火)	青柳辰巳	実績	申請中	通常(一般)	出勤	09:00	17:00
4	2019/04/24(水)	青柳辰巳	実績	申請中	通常(一般)	代休		
5	2019/04/25(木)	青柳辰巳	実績	再申請中	通常(一般)	出勤	09:00	21:00
6	2019/04/26(金)	青柳辰巳	実績	申請中	通常(一般)	出勤	09:00	17:00
7	2019/04/27(土)	青柳辰巳	実績	申請中	通常(一般)	振替出勤(所定)	09:00	17:00
8	2019/04/30(火)	青柳辰巳	実績	申請中	通常(一般)	振替休日(所定)		
9	2019/05/01(水)	青柳辰巳	実績	再申請中	通常(一般)	有給休暇		
10	2019/05/02(木)	青柳辰巳	実績	申請中	通常(一般)	出勤	09:00	22:00

最初へ前へ 1 次へ 最後へ

4. 日次点検が表示されます。

日次点検

会社

処理対象 予定 実績
 処理者 本人 代理
 caution あり なし

コラム

レポートをポートレットで表示する操作方法は、[レポートをポートレットで表示する](#)を参照してください。

日次承認(未承認一覧)

本項では、レポートを利用した日次承認(未承認一覧)の参照方法を説明します。

- 概要
- 日次承認(未承認一覧)の利用

概要

日次承認(未承認一覧)では、ログインユーザが日次承認する対象の従業員を一覧で表示します。

日次承認(未承認一覧)の利用

1. 日次承認(未承認一覧)はポートレットへ表示用のレポートです。
2. 初期表示時、検索された状態で表示します。

日次承認(未承認一覧)									
No	対象日	申請者	予定	申請状態	勤務体系	勤務状況	就業開始時刻	就業終了時刻	
1	2019/04/21(日)	青柳辰巳	実績	申請中	通常(一般)	休日出勤(法定)		09:00	17:00
2	2019/04/22(月)	青柳辰巳	実績	申請中	通常(一般)	出勤		09:00	20:00
3	2019/04/23(火)	青柳辰巳	実績	申請中	通常(一般)	出勤		09:00	17:00
4	2019/04/24(水)	青柳辰巳	実績	申請中	通常(一般)	代休			
5	2019/04/25(木)	青柳辰巳	実績	再申請中	通常(一般)	出勤		09:00	21:00
6	2019/04/26(金)	青柳辰巳	実績	申請中	通常(一般)	出勤		09:00	17:00
7	2019/04/27(土)	青柳辰巳	実績	申請中	通常(一般)	振替出勤(所定)		09:00	17:00
8	2019/04/30(火)	青柳辰巳	実績	申請中	通常(一般)	振替休日(所定)			
9	2019/05/01(水)	青柳辰巳	実績	再申請中	通常(一般)	有給休暇			
10	2019/05/02(木)	青柳辰巳	実績	申請中	通常(一般)	出勤		09:00	22:00

最初へ前へ 1 次へ 最後へ

3. 検索結果をクリックすると、日次承認を表示します。

日次承認(未承認一覧)									
No	対象日	申請者	予定	申請状態	勤務体系	勤務状況	就業開始時刻	就業終了時刻	
1	2019/04/21(日)	青柳辰巳	実績	申請中	通常(一般)	休日出勤(法定)		09:00	17:00
2	2019/04/22(月)	青柳辰巳	実績	申請中	通常(一般)	出勤		09:00	20:00
3	2019/04/23(火)	青柳辰巳	実績	申請中	通常(一般)	出勤		09:00	17:00
4	2019/04/24(水)	青柳辰巳	実績	申請中	通常(一般)	代休			
5	2019/04/25(木)	青柳辰巳	実績	再申請中	通常(一般)	出勤		09:00	21:00
6	2019/04/26(金)	青柳辰巳	実績	申請中	通常(一般)	出勤		09:00	17:00
7	2019/04/27(土)	青柳辰巳	実績	申請中	通常(一般)	振替出勤(所定)		09:00	17:00
8	2019/04/30(火)	青柳辰巳	実績	申請中	通常(一般)	振替休日(所定)			
9	2019/05/01(水)	青柳辰巳	実績	再申請中	通常(一般)	有給休暇			
10	2019/05/02(木)	青柳辰巳	実績	申請中	通常(一般)	出勤		09:00	22:00

最初へ前へ 1 次へ 最後へ

4. 日次承認が表示されます。

日次承認

会社: サンプル会社

処理対象: 予定 実績

処理者: 本人 代理

caution: あり なし

検索

コラム

レポートをポートレットで表示する操作方法は、[レポートをポートレットで表示する](#)を参照してください。

代休/休日出勤一覧

本項では、レポートを利用した代休/休日出勤一覧の参照方法を説明します。

- 概要
- 代休/休日出勤一覧の利用

概要

代休/休日出勤一覧では、休日出勤と代休の日数を一覧で表示します。

代休/休日出勤一覧の利用

1. 「サイトマップ」→「勤務管理」→「レポート」→「代休/休日出勤一覧」をクリックします。
2. 初期表示時、検索された状態で表示します。

代休/休日出勤一覧

条件設定 エクスポート

No	会社	組織	従業員	代休	休日出勤日
1	サンプル会社	サンプル課 1 1	青柳辰巳	2020/04/30	2020/04/29
2	サンプル会社	サンプル課 1 1	青柳辰巳		2020/05/02
3	サンプル会社	サンプル課 1 2	關根千香	2020/05/01	2020/04/26
4	サンプル会社	サンプル課 1 2	關根千香		2020/05/09

最初へ 前へ 1 次へ 最後へ

3. 「条件設定」をクリックします。

代休/休日出勤一覧

条件設定 エクスポート

No	会社	組織	従業員	代休	休日出勤日
1	サンプル会社	サンプル課 1 1	青柳辰巳	2020/04/30	2020/04/29
2	サンプル会社	サンプル課 1 1	青柳辰巳		2020/05/02
3	サンプル会社	サンプル課 1 2	關根千香	2020/05/01	2020/04/26
4	サンプル会社	サンプル課 1 2	關根千香		2020/05/09

最初へ 前へ 1 次へ 最後へ

4. 検索条件を入力後、「検索」をクリックします。

代休/休日出勤一覧

条件設定 エクスポート

代休/休日出勤一覧

クエリー パブリッククエリー

検索基準日

会社

組織 主所属のみ

従業員

勤務体系

代休 2020/04/21 以後 2020/05/01 より前

有効期間開始日(代休) 以後 より前

有効期間終了日(代休) 以後 より前

備考(代休)

申請ステータス(代休)

申請ステージ(代休)

勤務状況(代休)

休日出勤日 以後 より前

有効期間開始日(休日出勤) 以後 より前

有効期間終了日(休日出勤) 以後 より前

備考(休日出勤)

申請ステータス(休日出勤)

申請ステージ(休日出勤)

勤務状況(休日出勤)

代休未取得

休日出勤未取得

表示項目

会社コード	会社
組織コード	組織
ユーザコード	従業員
勤務体系コード	代休
勤務体系	休日出勤日

表示件数 50件表示

ソート順1 昇順 降順

ソート順2 昇順 降順

ソート順3 昇順 降順

No	会社	組織	従業員	代休	休日出勤日
1	サンプル会社	サンプル課 1 1	青柳辰巳	2020/04/30	2020/04/29
2	サンプル会社	サンプル課 1 1	青柳辰巳		2020/05/02
3	サンプル会社	サンプル課 1 2	関根千香	2020/05/01	2020/04/26
4	サンプル会社	サンプル課 1 2	関根千香		2020/05/09

最初へ前へ 1 次へ 最後へ

5. 検索条件で絞り込んだ結果を再表示します。

代休/休日出勤一覧

条件設定 エクスポート

代休/休日出勤一覧

クエリー パブリッククエリー

検索基準日 31

会社

組織 主所属のみ

従業員

勤務体系

代休 2020/04/21 31 以後 2020/05/01 31 より前

有効期間開始日(代休) 31 以後 31 より前

有効期間終了日(代休) 31 以後 31 より前

備考(代休)

申請ステータス(代休)

申請ステージ(代休)

勤務状況(代休)

休日出勤日 31 以後 31 より前

有効期間開始日(休日出勤) 31 以後 31 より前

有効期間終了日(休日出勤) 31 以後 31 より前

備考(休日出勤)

申請ステータス(休日出勤)

申請ステージ(休日出勤)

勤務状況(休日出勤)

代休未取得

休日出勤未取得

表示項目

会社コード	会社
組織コード	組織
ユーザコード	従業員
勤務体系コード	代休
休日出勤日	休日出勤日

表示件数 50件表示

ソート順1 会社コード 昇順 降順

ソート順2 組織コード 昇順 降順

ソート順3 ユーザコード 昇順 降順

検索 クエリー保存

No	会社	組織	従業員	代休	休日出勤日
1	サンプル会社	サンプル課 1	青柳辰巳	2020/04/30	2020/04/29

最初へ前へ 1 次へ 最後へ

i コラム

レポート共通の操作方法は、[共通操作](#)を参照してください。

有給休暇取得予定／実績一覧

本項では、レポートを利用した有給休暇取得予定／実績一覧の参照方法を説明します。

- [概要](#)
- [有給休暇取得予定／実績一覧の利用](#)

概要

有給休暇取得予定／実績一覧では、有給休暇取得の予定／実績を表示します。

有給休暇取得予定／実績一覧の利用

1. 「サイトマップ」→「勤務管理」→「レポート」→「有給休暇取得予定／実績一覧」をクリックします。
2. 初期表示時、検索された状態で表示します。

有給休暇取得予定/実績一覧

条件設定 エクスポート

有給休暇取得予定/実績一覧

No	会社	組織	従業員	対象日	勤務状況 (予定)	勤務状況 (実績)
1	サンプル会社	サンプル課 1 1	青柳辰巳	2020/05/12	有給休暇	出勤
2	サンプル会社	サンプル課 1 1	青柳辰巳	2020/05/15	有給休暇	有給休暇
3	サンプル会社	サンプル課 1 1	青柳辰巳	2020/05/18	有給休暇	
4	サンプル会社	サンプル課 2 2	上田辰男	2020/04/24	有給休暇	出勤(7.0h)
5	サンプル会社	サンプル課 2 2	上田辰男	2020/04/28	有給休暇	出勤(8.0h)
6	サンプル会社	サンプル課 2 2	上田辰男	2020/04/30	有給休暇	
7	サンプル会社	サンプル課 2 2	上田辰男	2020/05/01	有給休暇	

最初へ前へ 1 次へ最後へ

3. 「条件設定」をクリックします。

有給休暇取得予定/実績一覧

条件設定 エクスポート

有給休暇取得予定/実績一覧

No	会社	組織	従業員	対象日	勤務状況 (予定)	勤務状況 (実績)
1	サンプル会社	サンプル課 1 1	青柳辰巳	2020/05/12	有給休暇	出勤
2	サンプル会社	サンプル課 1 1	青柳辰巳	2020/05/15	有給休暇	有給休暇
3	サンプル会社	サンプル課 1 1	青柳辰巳	2020/05/18	有給休暇	
4	サンプル会社	サンプル課 2 2	上田辰男	2020/04/24	有給休暇	出勤(7.0h)
5	サンプル会社	サンプル課 2 2	上田辰男	2020/04/28	有給休暇	出勤(8.0h)
6	サンプル会社	サンプル課 2 2	上田辰男	2020/04/30	有給休暇	
7	サンプル会社	サンプル課 2 2	上田辰男	2020/05/01	有給休暇	

最初へ前へ 1 次へ最後へ

4. 検索条件を入力後、「検索」をクリックします。

有給休暇取得予定/実績一覧

条件設定 エクスポート

有給休暇取得予定/実績一覧

クエリー パブリッククエリー

検索基準日 31

会社

組織 主所属のみ

従業員 青柳辰巳

対象日 31 以後 31 より前

勤務体系

現在の申請ステータス

現在の申請ステージ

勤務状況

備考

表示項目

会社コード	会社
組織コード	組織
ユーザコード	従業員
勤務体系コード	対象日

表示件数

ソート順1 昇順 降順

ソート順2 昇順 降順

ソート順3 昇順 降順

No	会社	組織	従業員	対象日	勤務状況 (予定)	勤務状況 (実績)
1	サンプル会社	サンプル課 1 1	青柳辰巳	2020/05/12	有給休暇	出勤
2	サンプル会社	サンプル課 1 1	青柳辰巳	2020/05/15	有給休暇	有給休暇
3	サンプル会社	サンプル課 1 1	青柳辰巳	2020/05/18	有給休暇	
4	サンプル会社	サンプル課 2 2	上田辰男	2020/04/24	有給休暇	出勤(7.0h)
5	サンプル会社	サンプル課 2 2	上田辰男	2020/04/28	有給休暇	出勤(8.0h)
6	サンプル会社	サンプル課 2 2	上田辰男	2020/04/30	有給休暇	
7	サンプル会社	サンプル課 2 2	上田辰男	2020/05/01	有給休暇	

最初へ前へ 1 次へ最後へ

5. 検索条件で絞り込んだ結果を再表示します。

有給休暇取得予定／実績一覧

条件設定 エクスポート

有給休暇取得予定／実績一覧

クエリー パブリッククエリー

検索基準日

会社

組織 主所属のみ

従業員 青柳辰巳

対象日 以後 より前

勤務体系

現在の申請ステータス

現在の申請ステージ

勤務状況

備考

表示項目

会社コード	会社
組織コード	組織
ユーザコード	従業員
勤務体系コード	対象日
勤務体系	勤務状況 (予定)

表示件数

ソート順1 昇順 降順

ソート順2 昇順 降順

ソート順3 昇順 降順

検索 クエリー保存

No	会社	組織	従業員	対象日	勤務状況 (予定)	勤務状況 (実績)
1	サンプル会社	サンプル課 1 1	青柳辰巳	2020/05/12	有給休暇	出勤
2	サンプル会社	サンプル課 1 1	青柳辰巳	2020/05/15	有給休暇	有給休暇
3	サンプル会社	サンプル課 1 1	青柳辰巳	2020/05/18	有給休暇	

最初へ前へ **1** 次へ最後へ

i コラム

レポート共通の操作方法は、[共通操作](#)を参照してください。

有給休暇取得予定／実績日数一覧

本項では、レポートを利用した有給休暇取得予定／実績日数一覧の参照方法を説明します。

- 概要
- 有給休暇取得予定／実績日数一覧の利用

概要

有給休暇取得予定／実績日数一覧では、有給休暇取得予定／実績日数を表示します。

有給休暇取得予定／実績日数一覧の利用

- 「サイトマップ」→「勤務管理」→「レポート」→「有給休暇取得予定／実績日数一覧」をクリックします。
- 初期表示時、検索された状態で表示します。

有給休暇取得予定／実績日数一覧

条件設定 エクスポート

有給休暇取得予定／実績日数一覧

No	会社	組織	従業員	締め期間開始日	締め期間終了日	勤務状況	取得日数 (予定)	取得日数 (実績)
1	サンプル会社	サンプル課 1 1	青柳辰巳	2020/04/21	2020/05/20	有給休暇	3	1
2	サンプル会社	サンプル課 2 2	上田辰男	2020/04/21	2020/05/20	有給休暇	5	0

最初へ前へ **1** 次へ最後へ

- 「条件設定」をクリックします。

有給休暇取得予定／実績日数一覧

条件設定 エクスポート

有給休暇取得予定／実績日数一覧

No	会社	組織	従業員	締め期間開始日	締め期間終了日	勤務状況	取得日数 (予定)	取得日数 (実績)
1	サンプル会社	サンプル課 1 1	青柳辰巳	2020/04/21	2020/05/20	有給休暇	3	1
2	サンプル会社	サンプル課 2 2	上田辰男	2020/04/21	2020/05/20	有給休暇	5	0

最初へ前へ 1 次へ最後へ

4. 検索条件を入力後、「検索」をクリックします。

有給休暇取得予定／実績日数一覧

条件設定 エクスポート

有給休暇取得予定／実績日数一覧

クエリー パブリッククエリー

検索基準日

会社

組織 主所属のみ

従業員 青柳辰巳

締め期間 以後 より前

勤務体系

勤務状況

表示項目

会社コード	会社
組織コード	組織
ユーザコード	従業員
勤務体系コード	締め期間開始日
勤務体系	締め期間終了日

表示件数

ソート順1 昇順 降順

ソート順2 昇順 降順

ソート順3 昇順 降順

No	会社	組織	従業員	締め期間開始日	締め期間終了日	勤務状況	取得日数 (予定)	取得日数 (実績)
1	サンプル会社	サンプル課 1 1	青柳辰巳	2020/04/21	2020/05/20	有給休暇	3	1
2	サンプル会社	サンプル課 2 2	上田辰男	2020/04/21	2020/05/20	有給休暇	5	0

最初へ前へ 1 次へ最後へ

5. 検索条件で絞り込んだ結果を再表示します。
 検索結果をクリックすると、有給休暇取得予定／実績一覧を表示します。

有給休暇取得予定／実績日数一覧

条件設定 エクスポート

有給休暇取得予定／実績日数一覧

クエリー パブリッククエリー

検索基準日

会社

組織 主所属のみ

従業員 青柳辰巳

締め期間 以後 より前

勤務体系

勤務状況

表示項目

会社コード	会社
組織コード	組織
ユーザコード	従業員
勤務体系コード	締め期間開始日
勤務体系	締め期間終了日

表示件数

ソート順1 昇順 降順

ソート順2 昇順 降順

ソート順3 昇順 降順

No	会社	組織	従業員	締め期間開始日	締め期間終了日	勤務状況	取得日数 (予定)	取得日数 (実績)
1	サンプル会社	サンプル課 1 1	青柳辰巳	2020/04/21	2020/05/20	有給休暇	3	1

最初へ前へ 1 次へ最後へ

6. クリックした組織を検索条件として絞り込んだ、[有給休暇取得予定／実績一覧](#)が表示されます。

有給休暇取得予定／実績一覧						
No	会社	組織	従業員	対象日	勤務状況 (予定)	勤務状況 (実績)
1	サンプル会社	サンプル課 1 1	青柳辰巳	2020/05/12	有給休暇	出勤
2	サンプル会社	サンプル課 1 1	青柳辰巳	2020/05/15	有給休暇	有給休暇
3	サンプル会社	サンプル課 1 1	青柳辰巳	2020/05/18	有給休暇	

最初へ前へ **1** 次へ最後へ

i コラム

レポート共通の操作方法は、[共通操作](#)を参照してください。

労働安全衛生法 面接指導対象従業員一覧

本項では、レポートを利用した労働安全衛生法 面接指導対象従業員一覧の参照方法を説明します。

- 概要
- 労働安全衛生法 面接指導対象従業員一覧の利用

概要

労働安全衛生法 面接指導対象従業員一覧では、労働安全衛生法 面接指導対象の従業員を表示します。

労働安全衛生法 面接指導対象従業員一覧の利用

1. 「サイトマップ」→「勤務管理」→「レポート」→「労働安全衛生法 面接指導対象従業員一覧」をクリックします。
2. 初期表示時、検索された状態で表示します。

労働安全衛生法 面接指導対象従業員一覧								
No	会社	組織	従業員	対象期間開始日	対象期間終了日	面接	超過労働時間	
1	サンプル会社	サンプル部門 0 1	円山益男	2020/01/21	2020/02/20	必須	174:54	
2	サンプル会社	サンプル部門 0 1	円山益男	2020/02/21	2020/03/20	必須	138:18	
3	サンプル会社	サンプル課 1 1	大端博文	2020/01/01	2020/01/31	任意	94:54	
4	サンプル会社	サンプル課 2 2	上田辰男	2020/01/21	2020/02/20	必須	174:54	
5	サンプル会社	サンプル課 2 2	上田辰男	2020/02/21	2020/03/20	任意	90:18	

最初へ前へ **1** 次へ最後へ

3. 「条件設定」をクリックします。

労働安全衛生法 面接指導対象従業員一覧								
No	会社	組織	従業員	対象期間開始日	対象期間終了日	面接	超過労働時間	
1	サンプル会社	サンプル部門 0 1	円山益男	2020/01/21	2020/02/20	必須	174:54	
2	サンプル会社	サンプル部門 0 1	円山益男	2020/02/21	2020/03/20	必須	138:18	
3	サンプル会社	サンプル課 1 1	大端博文	2020/01/01	2020/01/31	任意	94:54	
4	サンプル会社	サンプル課 2 2	上田辰男	2020/01/21	2020/02/20	必須	174:54	
5	サンプル会社	サンプル課 2 2	上田辰男	2020/02/21	2020/03/20	任意	90:18	

最初へ前へ **1** 次へ最後へ

4. 検索条件を入力後、「検索」をクリックします。

労働安全衛生法 面接指導対象従業員一覧

条件設定 エクスポート

労働安全衛生法 面接指導対象従業員一覧

クエリー パブリッククエリー

検索基準日

会社

組織 副所属も含む

従業員

対象期間 以後 31 より前

面接 必須 任意

超過労働時間 以上 以下 超 未満

表示項目

会社コード	対象期間開始日
組織コード	対象期間終了日
ユーザコード	面接
	超過労働時間

表示件数 50件表示

ソート順1 会社コード 昇順 降順

ソート順2 ユーザコード 昇順 降順

ソート順3 対象期間開始日 昇順 降順

検索 クエリー保存

No	会社	組織	従業員	対象期間開始日	対象期間終了日	面接	超過労働時間
1	サンプル会社	サンプル部門 0 1	円山益男	2020/01/21	2020/02/20	必須	174:54
2	サンプル会社	サンプル部門 0 1	円山益男	2020/02/21	2020/03/20	必須	138:18
3	サンプル会社	サンプル課 1 1	大塚博文	2020/01/01	2020/01/31	任意	94:54
4	サンプル会社	サンプル課 2 2	上田辰男	2020/01/21	2020/02/20	必須	174:54
5	サンプル会社	サンプル課 2 2	上田辰男	2020/02/21	2020/03/20	任意	90:18

最初へ前へ 1 次へ最後へ

5. 検索条件で絞り込んだ結果を再表示します。

労働安全衛生法 面接指導対象従業員一覧

条件設定 エクスポート

労働安全衛生法 面接指導対象従業員一覧

クエリー パブリッククエリー

検索基準日

会社

組織 副所属も含む

従業員

対象期間 以後 31 より前

面接 必須 任意

超過労働時間 以上 以下 超 未満

表示項目

会社コード	対象期間開始日
組織コード	対象期間終了日
ユーザコード	面接
	超過労働時間

表示件数 50件表示

ソート順1 会社コード 昇順 降順

ソート順2 ユーザコード 昇順 降順

ソート順3 対象期間開始日 昇順 降順

検索 クエリー保存

No	会社	組織	従業員	対象期間開始日	対象期間終了日	面接	超過労働時間
1	サンプル会社	サンプル課 1 1	大塚博文	2020/01/01	2020/01/31	任意	94:54
2	サンプル会社	サンプル課 2 2	上田辰男	2020/02/21	2020/03/20	任意	90:18

最初へ前へ 1 次へ最後へ

i コラム

レポート共通の操作方法は、[共通操作](#)を参照してください。

顔認証利用場所一覧

本項では、レポートを利用した顔認証利用場所一覧の参照方法を説明します。

- 概要
- 顔認証利用場所一覧の利用

概要

顔認証利用場所一覧では、顔認証利用場所の情報を表示します。

顔認証利用場所一覧の利用

- 「サイトマップ」→「勤務管理」→「NeoFace Cloud」→「顔認証利用場所一覧」をクリックします。
- 初期表示時、検索された状態で表示します。

顔認証利用場所一覧

条件設定 エクスポート

顔認証利用場所一覧

No	会社名	顔認証最新日時	場所名	認証対象者数
1	サンプル会社	2020/01/24 18:25:34	XXX 仙台	1
2	サンプル会社	2020/01/17 11:05:45	XXX 東京	1

最初へ前へ 1 次へ最後へ

- 「条件設定」をクリックします。

顔認証利用場所一覧

条件設定 エクスポート

顔認証利用場所一覧

No	会社名	顔認証最新日時	場所名	認証対象者数
1	サンプル会社	2020/01/24 18:25:34	XXX 仙台	1
2	サンプル会社	2020/01/17 11:05:45	XXX 東京	1

最初へ前へ 1 次へ最後へ

- 検索条件を入力後、「検索」をクリックします。

顔認証利用場所一覧

条件設定 エクスポート

顔認証利用場所一覧

クエリー パブリッククエリー

検索基準日 31

テナントID

テナント名(契約名)

会社

顔認証日 以後 31 以後 31 より前

場所名

認証対象者数 以上 以下

表示項目

テナントID	会社名
テナント名(契約名)	顔認証最新日時
会社コード	場所名
	認証対象者数

表示件数 50件表示

ソート順1 会社コード 昇順 降順

ソート順2 顔認証最新日時 昇順 降順

ソート順3 場所名 昇順 降順

検索 クエリー保存

No	会社名	顔認証最新日時	場所名	認証対象者数
1	サンプル会社	2020/01/24 18:25:34	XXX 仙台	1
2	サンプル会社	2020/01/17 11:05:45	XXX 東京	1

最初へ前へ 1 次へ最後へ

- 検索条件で絞り込んだ結果を再表示します。

顔認証利用場所一覧

条件設定 エクスポート

顔認証利用場所一覧

クエリー パブリッククエリー

検索基準日 (31)

テナントID

テナント名(契約名)

会社

顔認証日 (31) 以後 (31) より前

場所名 仙台

認証対象者数 以上 以下

表示項目

テナントID	会社名
テナント名(契約名)	顔認証最新日時
会社コード	場所名
	認証対象者数

表示件数 50件表示

ソート順1 会社コード 昇順 降順

ソート順2 顔認証最新日時 昇順 降順

ソート順3 場所名 昇順 降順

検索 クエリー保存

No	会社名	顔認証最新日時	場所名	認証対象者数
1	サンプル会社	2020/01/24 18:25:34	XXX 仙台	1

最初へ前へ 1 次へ最後へ

i コラム

レポート共通の操作方法は、[共通操作](#)を参照してください。

子の看護休暇/介護休暇取得日数一覧

本項では、レポートを利用した子の看護休暇/介護休暇取得日数一覧の参照方法を説明します。

- 概要
- 子の看護休暇/介護休暇取得日数一覧の利用

概要

子の看護休暇/介護休暇取得日数一覧では、子の看護休暇と介護休暇の取得日数と取得累計時間を表示します。

i コラム

勤務管理設定ファイルの休暇種別設定で子の看護休暇と介護休暇に設定された休暇種別を表示します。

子の看護休暇/介護休暇取得日数一覧の利用

1. 「サイトマップ」→「勤務管理」→「レポート」→「子の看護休暇/介護休暇取得日数一覧」をクリックします。
2. 初期表示時、検索された状態で表示します。

子の看護休暇/介護休暇取得日数一覧

条件設定 エクスポート

子の看護休暇/介護休暇取得日数一覧

No	会社	組織	従業員	休暇種別	休暇取得日数	休暇取得累計時間
1	サンプル会社	サンプル部門 0 1	片山聡	介護休暇	2	-
2	サンプル会社	サンプル課 1 1	青柳辰巳	子の看護休暇	3	21:00
3	サンプル会社	サンプル課 1 1	青柳辰巳	介護休暇	0	3:00
4	サンプル会社	サンプル課 1 1	大端博文	介護休暇	1	10:00
5	サンプル会社	サンプル課 1 1	大端博文	子の看護休暇	5	35:00

最初へ前へ 1 次へ最後へ

3. 「条件設定」をクリックします。

子の看護休暇/介護休暇取得日数一覧

条件設定 エクスポート

子の看護休暇/介護休暇取得日数一覧

No	会社	組織	従業員	休暇種別	休暇取得日数	休暇取得累計時間
1	サンプル会社	サンプル部門 0 1	片山聡	介護休暇	2	-
2	サンプル会社	サンプル課 1 1	青柳京巳	子の看護休暇	3	21:00
3	サンプル会社	サンプル課 1 1	青柳京巳	介護休暇	0	3:00
4	サンプル会社	サンプル課 1 1	大端博文	介護休暇	1	10:00
5	サンプル会社	サンプル課 1 1	大端博文	子の看護休暇	5	35:00

最初へ前へ 1 次へ最後へ

4. 検索条件を入力後、「検索」をクリックします。

子の看護休暇/介護休暇取得日数一覧

条件設定 エクスポート

子の看護休暇/介護休暇取得日数一覧

クエリー パブリッククエリー

検索基準日

会社

組織 副所属も含む

従業員

休暇種別 子の看護休暇 介護休暇

休暇取得日 以後 より前

休暇取得日数 以上 以下

休暇取得時間 以上 以下

休暇取得累計時間 以上 以下

表示項目

会社コード	会社
組織コード	組織
ユーザコード	従業員
休暇種別コード	休暇種別

表示件数 50件表示

ソート順1 会社コード 昇順 降順

ソート順2 組織コード 昇順 降順

ソート順3 ユーザコード 昇順 降順

No	会社	組織	従業員	休暇種別	休暇取得日数	休暇取得累計時間
1	サンプル会社	サンプル部門 0 1	片山聡	介護休暇	2	-
2	サンプル会社	サンプル課 1 1	青柳京巳	子の看護休暇	3	21:00
3	サンプル会社	サンプル課 1 1	青柳京巳	介護休暇	0	3:00
4	サンプル会社	サンプル課 1 1	大端博文	子の看護休暇	5	35:00
5	サンプル会社	サンプル課 1 1	大端博文	介護休暇	1	10:00

最初へ前へ 1 次へ最後へ

5. 検索条件で絞り込んだ結果を再表示します。

子の看護休暇/介護休暇取得日数一覧

条件設定 エクスポート

子の看護休暇/介護休暇取得日数一覧

クエリー パブリッククエリー

検索基準日

会社

組織 副所属も含む

従業員

休暇種別 子の看護休暇 介護休暇

休暇取得日 以後 より前

休暇取得日数 以上 以下

休暇取得時間 以上 以下

休暇取得累計時間 以上 以下

表示項目

会社コード	会社
組織コード	組織
ユーザコード	従業員
休暇種別コード	休暇種別
休暇取得日数	休暇取得日数

表示件数 50件表示

ソート順1 会社コード 昇順 降順

ソート順2 組織コード 昇順 降順

ソート順3 ユーザコード 昇順 降順

検索 クエリー保存

No	会社	組織	従業員	休暇種別	休暇取得日数	休暇取得累計時間
1	サンプル会社	サンプル部門 0 1	片山聡	介護休暇	2	-
2	サンプル会社	サンプル課 1 1	青柳咲巳	子の看護休暇	3	21.00
3	サンプル会社	サンプル課 1 1	大塚博文	介護休暇	1	10.00

最初へ前へ 1 次へ最後へ

i コラム

レポート共通の操作方法は、[共通操作](#)を参照してください。

子の看護休暇/介護休暇残日数一覧

本項では、レポートを利用した子の看護休暇/介護休暇残日数一覧の参照方法を説明します。

- 概要
- 子の看護休暇/介護休暇残日数一覧の利用

概要

子の看護休暇/介護休暇残日数一覧では、子の看護休暇と介護休暇の残日数と残累計時間を表示します。

i コラム

検索基準日時点の残日数と残累計時間を表示します。

i コラム

勤務管理設定ファイルの休暇種別設定で子の看護休暇と介護休暇に設定された休暇種別を表示します。
休暇付与対象から除外されている場合は表示されません。

子の看護休暇/介護休暇残日数一覧の利用

1. 「サイトマップ」→「勤務管理」→「レポート」→「子の看護休暇/介護休暇残日数一覧」をクリックします。
2. 初期表示時、検索された状態で表示します。

子の看護休暇/介護休暇残日数一覧

条件設定 エクスポート

子の看護休暇/介護休暇残日数一覧

No	会社	組織	従業員	有効期間開始日	有効期間終了日	休暇種別	休暇残日数	休暇残累計時間
1	サンプル会社	サンプル会社	原田浩二	2020/03/21	2021/03/20	子の看護休暇	5	-
2	サンプル会社	サンプル会社	原田浩二	2020/03/21	2021/03/20	介護休暇	5	-
3	サンプル会社	サンプル部門 0 1	片山聡	2020/03/21	2021/03/20	介護休暇	2	-
4	サンプル会社	サンプル部門 0 1	片山聡	2020/03/21	2021/03/20	子の看護休暇	5	-
5	サンプル会社	サンプル部門 0 1	円山益男	2020/03/21	2021/03/20	介護休暇	5	-
6	サンプル会社	サンプル部門 0 1	円山益男	2020/03/21	2021/03/20	子の看護休暇	5	-
7	サンプル会社	サンプル部門 0 1	吉川一哉	2020/03/21	2021/03/20	子の看護休暇	5	35.00
8	サンプル会社	サンプル部門 0 1	吉川一哉	2020/03/21	2021/03/20	介護休暇	5	35.00
9	サンプル会社	サンプル課 1 1	青柳辰巳	2020/03/21	2021/03/20	子の看護休暇	1	7.00
10	サンプル会社	サンプル課 1 1	青柳辰巳	2020/03/21	2021/03/20	介護休暇	4	29.00
11	サンプル会社	サンプル課 1 1	大塚博文	2020/03/21	2021/03/20	介護休暇	3	25.00
12	サンプル会社	サンプル課 1 1	大塚博文	2020/03/21	2021/03/20	子の看護休暇	0	0.00
13	サンプル会社	サンプル課 1 2	萩本順子	2020/03/21	2021/03/20	子の看護休暇	5	40.00
14	サンプル会社	サンプル課 1 2	萩本順子	2020/03/21	2021/03/20	介護休暇	2	22.00
15	サンプル会社	サンプル課 1 2	関根千香	2020/03/21	2021/03/20	介護休暇	5	40.00
16	サンプル会社	サンプル課 1 2	関根千香	2020/03/21	2021/03/20	子の看護休暇	1	13.00
17	サンプル会社	サンプル課 2 1	林政義	2020/03/21	2021/03/20	子の看護休暇	5	-
18	サンプル会社	サンプル課 2 1	林政義	2020/03/21	2021/03/20	介護休暇	0	-
19	サンプル会社	サンプル課 2 2	生田一哉	2020/03/21	2021/03/20	子の看護休暇	3	24.00
20	サンプル会社	サンプル課 2 2	生田一哉	2020/03/21	2021/03/20	介護休暇	2	16.00
21	サンプル会社	サンプル課 2 2	上田辰男	2020/03/21	2021/03/20	介護休暇	5	40.00
22	サンプル会社	サンプル課 2 2	上田辰男	2020/03/21	2021/03/20	子の看護休暇	5	40.00

最初へ前へ 1 次へ最後へ

3. 「条件設定」をクリックします。

子の看護休暇/介護休暇残日数一覧

条件設定 エクスポート

子の看護休暇/介護休暇残日数一覧

No	会社	組織	従業員	有効期間開始日	有効期間終了日	休暇種別	休暇残日数	休暇残累計時間
1	サンプル会社	サンプル会社	原田浩二	2020/03/21	2021/03/20	子の看護休暇	5	-
2	サンプル会社	サンプル会社	原田浩二	2020/03/21	2021/03/20	介護休暇	5	-
3	サンプル会社	サンプル部門 0 1	片山聡	2020/03/21	2021/03/20	介護休暇	2	-
4	サンプル会社	サンプル部門 0 1	片山聡	2020/03/21	2021/03/20	子の看護休暇	5	-
5	サンプル会社	サンプル部門 0 1	円山益男	2020/03/21	2021/03/20	介護休暇	5	-
6	サンプル会社	サンプル部門 0 1	円山益男	2020/03/21	2021/03/20	子の看護休暇	5	-
7	サンプル会社	サンプル部門 0 1	吉川一哉	2020/03/21	2021/03/20	子の看護休暇	5	35.00
8	サンプル会社	サンプル部門 0 1	吉川一哉	2020/03/21	2021/03/20	介護休暇	5	35.00
9	サンプル会社	サンプル課 1 1	青柳辰巳	2020/03/21	2021/03/20	子の看護休暇	1	7.00
10	サンプル会社	サンプル課 1 1	青柳辰巳	2020/03/21	2021/03/20	介護休暇	4	29.00
11	サンプル会社	サンプル課 1 1	大塚博文	2020/03/21	2021/03/20	介護休暇	3	25.00
12	サンプル会社	サンプル課 1 1	大塚博文	2020/03/21	2021/03/20	子の看護休暇	0	0.00
13	サンプル会社	サンプル課 1 2	萩本順子	2020/03/21	2021/03/20	子の看護休暇	5	40.00
14	サンプル会社	サンプル課 1 2	萩本順子	2020/03/21	2021/03/20	介護休暇	2	22.00
15	サンプル会社	サンプル課 1 2	関根千香	2020/03/21	2021/03/20	介護休暇	5	40.00
16	サンプル会社	サンプル課 1 2	関根千香	2020/03/21	2021/03/20	子の看護休暇	1	13.00
17	サンプル会社	サンプル課 2 1	林政義	2020/03/21	2021/03/20	子の看護休暇	5	-
18	サンプル会社	サンプル課 2 1	林政義	2020/03/21	2021/03/20	介護休暇	0	-
19	サンプル会社	サンプル課 2 2	生田一哉	2020/03/21	2021/03/20	子の看護休暇	3	24.00
20	サンプル会社	サンプル課 2 2	生田一哉	2020/03/21	2021/03/20	介護休暇	2	16.00
21	サンプル会社	サンプル課 2 2	上田辰男	2020/03/21	2021/03/20	介護休暇	5	40.00
22	サンプル会社	サンプル課 2 2	上田辰男	2020/03/21	2021/03/20	子の看護休暇	5	40.00

最初へ前へ 1 次へ最後へ

4. 検索条件を入力後、「検索」をクリックします。

子の看護休暇/介護休暇残日数一覧

条件設定 エクスポート

子の看護休暇/介護休暇残日数一覧

クエリー パブリッククエリー

検索基準日

会社

組織 副所属も含む

従業員

休暇種別 子の看護休暇 介護休暇

休暇残日数 以上 以下

休暇残累計時間 以上 以下

表示項目

会社コード	有効期間終了日
組織コード	休暇種別
ユーザコード	休暇残日数
休暇種別コード	休暇残累計時間

表示件数 50件表示

ソート順1 会社コード 昇順 降順

ソート順2 組織コード 昇順 降順

ソート順3 ユーザコード 昇順 降順

No	会社	組織	従業員	有効期間開始日	有効期間終了日	休暇種別	休暇残日数	休暇残累計時間
1	サンプル会社	サンプル会社	原田浩二	2020/03/21	2021/03/20	子の看護休暇	5	-
2	サンプル会社	サンプル会社	原田浩二	2020/03/21	2021/03/20	介護休暇	5	-
3	サンプル会社	サンプル部門 0 1	片山聡	2020/03/21	2021/03/20	介護休暇	2	-
4	サンプル会社	サンプル部門 0 1	片山聡	2020/03/21	2021/03/20	子の看護休暇	5	-
5	サンプル会社	サンプル部門 0 1	円山益男	2020/03/21	2021/03/20	介護休暇	5	-
6	サンプル会社	サンプル部門 0 1	円山益男	2020/03/21	2021/03/20	子の看護休暇	5	-
7	サンプル会社	サンプル部門 0 1	吉川一哉	2020/03/21	2021/03/20	子の看護休暇	5	35.00
8	サンプル会社	サンプル部門 0 1	吉川一哉	2020/03/21	2021/03/20	介護休暇	5	35.00
9	サンプル会社	サンプル課 1 1	青柳辰巳	2020/03/21	2021/03/20	子の看護休暇	1	7.00
10	サンプル会社	サンプル課 1 1	青柳辰巳	2020/03/21	2021/03/20	介護休暇	4	29.00
11	サンプル会社	サンプル課 1 1	大塚博文	2020/03/21	2021/03/20	介護休暇	3	25.00
12	サンプル会社	サンプル課 1 1	大塚博文	2020/03/21	2021/03/20	子の看護休暇	0	0.00
13	サンプル会社	サンプル課 1 2	萩本順子	2020/03/21	2021/03/20	子の看護休暇	5	40.00
14	サンプル会社	サンプル課 1 2	萩本順子	2020/03/21	2021/03/20	介護休暇	2	22.00
15	サンプル会社	サンプル課 1 2	関根千香	2020/03/21	2021/03/20	介護休暇	5	40.00
16	サンプル会社	サンプル課 1 2	関根千香	2020/03/21	2021/03/20	子の看護休暇	1	13.00
17	サンプル会社	サンプル課 2 1	林政義	2020/03/21	2021/03/20	子の看護休暇	5	-
18	サンプル会社	サンプル課 2 1	林政義	2020/03/21	2021/03/20	介護休暇	0	-
19	サンプル会社	サンプル課 2 2	生田一哉	2020/03/21	2021/03/20	子の看護休暇	3	24.00
20	サンプル会社	サンプル課 2 2	生田一哉	2020/03/21	2021/03/20	介護休暇	2	16.00
21	サンプル会社	サンプル課 2 2	上田辰男	2020/03/21	2021/03/20	介護休暇	5	40.00
22	サンプル会社	サンプル課 2 2	上田辰男	2020/03/21	2021/03/20	子の看護休暇	5	40.00

最初へ 前へ **1** 次へ 最後へ

5. 検索条件で絞り込んだ結果を再表示します。

子の看護休暇/介護休暇残日数一覧

条件設定 エクスポート

子の看護休暇/介護休暇残日数一覧

クエリー パブリッククエリー

検索基準日

会社

組織 副所属も含む

従業員

休暇種別 子の看護休暇 介護休暇

休暇残日数 以上 以下

休暇残累計時間 以上 以下

表示項目

会社コード	有効期間終了日
組織コード	休暇種別
ユーザコード	休暇残日数
休暇種別コード	休暇残累計時間

表示件数 50件表示

ソート順1 会社コード 昇順 降順

ソート順2 組織コード 昇順 降順

ソート順3 ユーザコード 昇順 降順

検索 クエリー保存

No	会社	組織	従業員	有効期間開始日	有効期間終了日	休暇種別	休暇残日数	休暇残累計時間
1	サンプル会社	サンプル部門 0 1	片山聡	2020/03/21	2021/03/20	介護休暇	2	-
2	サンプル会社	サンプル課 1 1	青柳辰巳	2020/03/21	2021/03/20	子の看護休暇	1	7.00
3	サンプル会社	サンプル課 1 1	大福博文	2020/03/21	2021/03/20	介護休暇	3	25.00
4	サンプル会社	サンプル課 1 2	萩本順子	2020/03/21	2021/03/20	介護休暇	2	22.00
5	サンプル会社	サンプル課 1 2	関根千香	2020/03/21	2021/03/20	子の看護休暇	1	13.00
6	サンプル会社	サンプル課 2 2	生田一哉	2020/03/21	2021/03/20	子の看護休暇	3	24.00
7	サンプル会社	サンプル課 2 2	生田一哉	2020/03/21	2021/03/20	介護休暇	2	16.00

最初へ前へ 1 次へ最後へ

i コラム

レポート共通の操作方法は、[共通操作](#)を参照してください。

休憩・控除・時間年休取得一覧

本項では、レポートを利用した休憩・控除・時間年休取得一覧の参照方法を説明します。

- 概要
- 休憩・控除・時間年休取得一覧の利用

概要

休憩・控除・時間年休取得一覧では、勤務日次入力で登録した休憩・控除・時間年休を表示します。

休憩・控除・時間年休取得一覧の利用

1. 「サイトマップ」→「勤務管理」→「レポート」→「休憩・控除・時間年休取得一覧」をクリックします。
2. 初期表示時、検索された状態で表示します。

休憩・控除・時間年休取得一覧

条件設定 エクスポート

休憩・控除・時間年休取得一覧

No	会社	組織	従業員	対象日	休憩・控除・時間年休	開始時間	終了時間	取得時間
1	サンプル会社	サンプル部門 0 1	円山益男	2020/10/05	休憩	12:00	13:00	1:00
2	サンプル会社	サンプル部門 0 1	円山益男	2020/10/05	育児時短	16:00	17:00	1:00
3	サンプル会社	サンプル課 1 1	青柳辰巳	2020/10/01	休憩	12:00	13:00	1:00
4	サンプル会社	サンプル課 1 1	青柳辰巳	2020/10/02	時間年休	09:00	12:00	3:00
5	サンプル会社	サンプル課 1 1	青柳辰巳	2020/10/02	休憩	12:00	13:00	1:00
6	サンプル会社	サンプル課 1 1	大塚博文	2020/10/02	休憩	12:00	13:00	1:00
7	サンプル会社	サンプル課 1 1	大塚博文	2020/10/02	早退	16:00	17:00	1:00

最初へ前へ 1 次へ最後へ

3. 「条件設定」をクリックします。

休憩・控除・時間年休取得一覧

条件設定 エクスポート

休憩・控除・時間年休取得一覧

No	会社	組織	従業員	対象日	休憩・控除・時間年休	開始時間	終了時間	取得時間
1	サンプル会社	サンプル部門 0 1	円山益男	2020/10/05	休憩	12:00	13:00	1:00
2	サンプル会社	サンプル部門 0 1	円山益男	2020/10/05	育児時短	16:00	17:00	1:00
3	サンプル会社	サンプル課 1 1	青柳辰巳	2020/10/01	休憩	12:00	13:00	1:00
4	サンプル会社	サンプル課 1 1	青柳辰巳	2020/10/02	時間年休	09:00	12:00	3:00
5	サンプル会社	サンプル課 1 1	青柳辰巳	2020/10/02	休憩	12:00	13:00	1:00
6	サンプル会社	サンプル課 1 1	大塚博文	2020/10/02	休憩	12:00	13:00	1:00
7	サンプル会社	サンプル課 1 1	大塚博文	2020/10/02	早退	16:00	17:00	1:00

最初へ前へ 1 次へ最後へ

4. 検索条件を入力後、「検索」をクリックします。

休憩・控除・時間年休取得一覧

条件設定 エクスポート

休憩・控除・時間年休取得一覧

クエリー パブリッククエリー

検索基準日

会社

組織 副所属も含む

従業員

対象日 以後 より前

休憩・控除・時間年休中分類 **休憩**

休憩・控除・時間年休

開始時間 以後 より前

終了時間 以後 より前

取得時間 以上 未満

表示項目

表示件数 50件表示

ソート順1 会社コード 昇順 降順

ソート順2 組織コード 昇順 降順

ソート順3 ユーザコード 昇順 降順

検索 クエリー保存

No	会社	組織	従業員	対象日	休憩・控除・時間年休	開始時間	終了時間	取得時間
1	サンプル会社	サンプル部門 0 1	円山益男	2020/10/05	休憩	12:00	13:00	1:00
2	サンプル会社	サンプル部門 0 1	円山益男	2020/10/05	育児時短	16:00	17:00	1:00
3	サンプル会社	サンプル課 1 1	青柳辰巳	2020/10/01	休憩	12:00	13:00	1:00
4	サンプル会社	サンプル課 1 1	青柳辰巳	2020/10/02	時間年休	09:00	12:00	3:00
5	サンプル会社	サンプル課 1 1	青柳辰巳	2020/10/02	休憩	12:00	13:00	1:00
6	サンプル会社	サンプル課 1 1	大塚博文	2020/10/02	休憩	12:00	13:00	1:00
7	サンプル会社	サンプル課 1 1	大塚博文	2020/10/02	早退	16:00	17:00	1:00

最初へ前へ 1 次へ最後へ

5. 検索条件で絞り込んだ結果を再表示します。

休憩・控除・時間年休取得一覧

条件設定 エクスポート

休憩・控除・時間年休取得一覧

クエリー パブリッククエリー

検索基準日 31

会社

組織 副所属も含む

従業員

対象日 以後 31 より前

休憩・控除・時間年休中分類 休憩

休憩・控除・時間年休

開始時間 以後 より前

終了時間 以後 より前

取得時間 以上 未満

表示項目

表示件数 50件表示

ソート順1 会社コード 昇順 降順

ソート順2 組織コード 昇順 降順

ソート順3 ユーザコード 昇順 降順

検索 クエリー保存

No	会社	組織	従業員	対象日	休憩・控除・時間年休	開始時間	終了時間	取得時間
1	サンプル会社	サンプル部門01	円山益男	2020/10/05	休憩	12:00	13:00	1:00
2	サンプル会社	サンプル課11	青柳辰巳	2020/10/01	休憩	12:00	13:00	1:00
3	サンプル会社	サンプル課11	青柳辰巳	2020/10/02	休憩	12:00	13:00	1:00
4	サンプル会社	サンプル課11	大塚博文	2020/10/02	休憩	12:00	13:00	1:00

最初へ前へ 1 次へ最後へ

i コラム

レポート共通の操作方法は、[共通操作](#)を参照してください。

従業員別月次集計値合計一覧

本項では、レポートを利用した従業員別月次集計値合計一覧の参照方法を説明します。

- [概要](#)
- [従業員別月次集計値合計一覧の利用](#)

概要

従業員別月次集計値合計一覧では、従業員別の月次集計値の合計を表示します。
3か月や1年等、指定された対象期間内の合計値を表示します。

i コラム

勤務管理の権限設定に応じて表示対象ユーザが異なります。
権限設定に応じた表示対象ユーザは下記の通りです。

- ログインユーザが組織管理者（人事権限）に設定されている場合
人事権限が付与された会社に所属しているユーザ
- ログインユーザが組織管理者（管理者権限）に設定されている場合
ログインユーザ（自分自身）
現在日時時点でログインユーザが日次承認者、日次点検者、勤務表点検者に設定されているユーザ
現在日時時点で組織管理者として設定された組織、およびその下位組織に所属しているユーザ
- その他（組織管理者マスタに非登録）
ログインユーザ（自分自身）
現在日時時点でログインユーザが日次承認者、日次点検者、勤務表点検者に設定されているユーザ

従業員別月次集計値合計一覧の利用

1. 「サイトマップ」→「勤務管理」→「レポート」→「従業員別月次集計値合計一覧」をクリックします。
2. 初期表示時、「条件設定」が表示され未検索状態で表示します。

従業員別月次集計値合計一覧

条件設定 エクスポート

従業員別月次集計値合計一覧

クエリー パブリッククエリー

検索基準日 31

会社*

組織 副所属も含む

従業員

対象期間 期間区分: 31 以後 31 より前

集計キー

集計値合計 (時間) 以上 未満

表示項目

会社コード	▶▶	会社
組織コード	▶▶	組織
ユーザコード	◀◀	従業員
集計期間開始日	◀◀	集計キー

表示件数 50件表示

ソート順1 会社コード 昇順 降順

ソート順2 組織コード 昇順 降順

ソート順3 ユーザコード 昇順 降順

検索 クエリー保存



コラム

当レポートでは「会社」が必須項目であるため、「会社」が未選択の初期表示時では検索が行われません。

3. 検索条件を入力後、「検索」をクリックします。

従業員別月次集計値合計一覧

条件設定 エクスポート

従業員別月次集計値合計一覧

クエリー パブリッククエリー

検索基準日 31

会社* サンプル会社

組織 副所属も含む

従業員

対象期間 期間区分: 31 以後 31 より前

集計キー

集計値合計 (時間) 以上 未満

表示項目

会社コード	▶▶	会社
組織コード	▶▶	組織
ユーザコード	◀◀	従業員
集計期間開始日	◀◀	集計キー

表示件数 50件表示

ソート順1 会社コード 昇順 降順

ソート順2 組織コード 昇順 降順

ソート順3 ユーザコード 昇順 降順

検索 クエリー保存


4. 検索条件で絞り込んだ結果を表示します。

従業員別月次集計値合計一覧

条件設定 エクスポート

従業員別月次集計値合計一覧



クエリー パブリッククエリー

検索基準日 

会社* サンプル会社

組織 副所属も含む

従業員

対象期間 期間区分:  以後  より前

集計キー

集計値合計 (時間) 以上 未満

表示項目

会社コード	会社
組織コード	組織
ユーザコード	従業員
集計期間開始日	集計キー

表示件数 50件表示

ソート順1 会社コード 昇順 降順

ソート順2 組織コード 昇順 降順

ソート順3 ユーザコード 昇順 降順

検索 クエリー保存

No	会社	組織	従業員	集計キー	集計値合計
1	サンプル会社	サンプル課 1 1	青柳辰巳	MA_out_legal_over_wk_on_hday_M	600
2	サンプル会社	サンプル課 1 1	青柳辰巳	MA_out_legal_over_work_M	180
3	サンプル会社	サンプル課 1 1	大塚博文	MA_out_legal_over_work_M	60
4	サンプル会社	サンプル課 1 1	大塚博文	MA_out_legal_over_wk_on_hday_M	60

最初へ前へ 1 次へ最後へ

i コラム

レポート共通の操作方法は、[共通操作](#)を参照してください。

従業員別締め期間集計値合計一覧

本項では、レポートを利用した従業員別締め期間集計値合計一覧の参照方法を説明します。

- 概要
- 従業員別締め期間集計値合計一覧の利用

概要

従業員別締め期間集計値合計一覧では、従業員別の締め期間集計値の合計を表示します。3か月や1年等、指定された対象期間内の合計値を表示します。

i コラム

勤務管理の権限設定に応じて表示対象ユーザが異なります。権限設定に応じた表示対象ユーザは下記の通りです。

- ログインユーザが組織管理者（人事権限）に設定されている場合
人事権限が付与された会社に所属しているユーザ
- ログインユーザが組織管理者（管理者権限）に設定されている場合
ログインユーザ（自分自身）
現在日時時点でログインユーザが日次承認者、日次点検者、勤務表点検者に設定されているユーザ
現在日時時点で組織管理者として設定された組織、およびその下位組織に所属しているユーザ
- その他（組織管理者マスタに非登録）
ログインユーザ（自分自身）
現在日時時点でログインユーザが日次承認者、日次点検者、勤務表点検者に設定されているユーザ

従業員別締め期間集計値合計一覧の利用

1. 「サイトマップ」→「勤務管理」→「レポート」→「従業員別締め期間集計値合計一覧」をクリックします。

2. 初期表示時、「条件設定」が表示され未検索状態で表示します。

従業員別締め期間集計値合計一覧

条件設定 エクスポート

従業員別締め期間集計値合計一覧

クエリー パブリッククエリー

検索基準日 31

会社*

組織 副所属も含む

従業員

対象期間 期間区分: 31 以後 31 より前

集計キー

集計区分 集計API 勤務状況マスタ 集計タグマスタ 休憩・控除・時間年休大分類マスタ 休憩・控除・時間年休中分類マスタ 休憩・控除・時間年休マスタ 勤務手当マスタ 休暇種別

集計種類 日数 時間 回数

集計値合計 (日数) 以上 未満

集計値合計 (時間) 以上 未満

集計値合計 (回数) 以上 未満

表示項目

会社コード	会社
組織コード	組織
ユーザコード	従業員
集計期間開始日	集計キー
集計期間終了日	集計値合計

表示件数 50件表示

ソート順1 会社コード 昇順 降順

ソート順2 組織コード 昇順 降順

ソート順3 ユーザコード 昇順 降順

検索 クエリー保存

コラム

当レポートでは「会社」が必須項目であるため、「会社」が未選択の初期表示時では検索が行われません。

3. 検索条件を入力後、「検索」をクリックします。

従業員別締め期間集計値合計一覧

条件設定 エクスポート

従業員別締め期間集計値合計一覧

クエリー パブリッククエリー

検索基準日 31

会社*

組織 副所属も含む

従業員

対象期間 期間区分: 31 以後 31 より前

集計キー

集計区分 集計API 勤務状況マスタ 集計タグマスタ 休憩・控除・時間年休大分類マスタ 休憩・控除・時間年休中分類マスタ 休憩・控除・時間年休マスタ 勤務手当マスタ 休暇種別

集計種類 日数 時間 回数

集計値合計 (日数) 以上 未満

集計値合計 (時間) 以上 未満

集計値合計 (回数) 以上 未満

表示項目

会社コード	会社
組織コード	組織
ユーザコード	従業員
集計期間開始日	集計キー
集計期間終了日	集計値合計

表示件数 50件表示

ソート順1 会社コード 昇順 降順

ソート順2 組織コード 昇順 降順

ソート順3 ユーザコード 昇順 降順

検索 クエリー保存

4. 検索条件で絞り込んだ結果を表示します。

従業員別締め期間集計値合計一覧

条件設定 エクスポート

従業員別締め期間集計値合計一覧

クエリー パブリッククエリー

検索基準日

会社* サンプル会社

組織 副所属も含む

従業員

対象期間 期間区分: 以後 より前

集計キー

集計区分 集計API 勤務状況マスタ 集計タグマスタ 休憩・控除・時間年休大分類マスタ 休憩・控除・時間年休中分類マスタ 休憩・控除・時間年休マスタ 勤務手当マスタ 休暇種別

集計種類 日数 時間 回数

集計値合計 (日数) 以上 未満

集計値合計 (時間) 以上 未満

集計値合計 (回数) 以上 未満

表示項目

会社コード	組織
組織コード	従業員
ユーザコード	集計キー
集計期間開始日	集計値合計

表示件数 50件表示

ソート順1 会社コード 昇順 降順

ソート順2 組織コード 昇順 降順

ソート順3 ユーザコード 昇順 降順

検索 クエリー保存

No	会社	組織	従業員	集計キー	集計値合計
1	サンプル会社	サンプル部門01	円山益男	PL_00_C	1
2	サンプル会社	サンプル部門01	円山益男	PD_101004_C	1
3	サンプル会社	サンプル部門01	円山益男	PD_000001_C	1
4	サンプル会社	サンプル部門01	円山益男	PM_1004_C	1
5	サンプル会社	サンプル部門01	円山益男	PL_10_C	1
6	サンプル会社	サンプル部門01	円山益男	PM_0001_C	1
7	サンプル会社	サンプル課11	青柳辰巳	PL_00_C	4
8	サンプル会社	サンプル課11	青柳辰巳	PD_000001_C	4
9	サンプル会社	サンプル課11	青柳辰巳	PM_9001_C	1
10	サンプル会社	サンプル課11	青柳辰巳	PM_0001_C	4
11	サンプル会社	サンプル課11	青柳辰巳	PD_209001_C	1
12	サンプル会社	サンプル課11	青柳辰巳	PL_90_C	1
13	サンプル会社	サンプル課11	大磯博文	PM_0001_C	1
14	サンプル会社	サンプル課11	大磯博文	PD_000001_C	1
15	サンプル会社	サンプル課11	大磯博文	PL_00_C	1

最初へ前へ 1 次へ最後へ

i コラム

レポート共通の操作方法は、[共通操作](#)を参照してください。

組織別月次集計値合計一覧

本項では、レポートを利用した組織別月次集計値合計一覧の参照方法を説明します。

- 概要
- 組織別月次集計値合計一覧の利用

概要

組織別月次集計値合計一覧では、組織別の月次集計値の合計を表示します。
3か月や1年等、指定された対象期間内の合計値を表示します。

組織別月次集計値合計一覧の利用

- 「サイトマップ」→「勤務管理」→「レポート」→「組織別月次集計値合計一覧」をクリックします。
- 初期表示時、検索された状態で表示します。

組織別月次集計値合計一覧

条件設定 エクスポート

組織別月次集計値合計一覧

No	会社	組織	集計キー	集計値合計	所属人数
1	サンプル会社	サンプル部門 0 1	MA_out_legal_over_wk_on_hday_M	420	3
2	サンプル会社	サンプル課 1 1	MA_out_legal_over_work_M	240	3
3	サンプル会社	サンプル課 1 1	MA_out_legal_over_wk_on_hday_M	660	3

最初へ 前へ 1 次へ 最後へ

3. 「条件設定」をクリックします。

組織別月次集計値合計一覧

条件設定 エクスポート

組織別月次集計値合計一覧

No	会社	組織	集計キー	集計値合計	所属人数
1	サンプル会社	サンプル部門 0 1	MA_out_legal_over_wk_on_hday_M	420	3
2	サンプル会社	サンプル課 1 1	MA_out_legal_over_work_M	240	3
3	サンプル会社	サンプル課 1 1	MA_out_legal_over_wk_on_hday_M	660	3

最初へ 前へ 1 次へ 最後へ

4. 検索条件を入力後、「検索」をクリックします。

組織別月次集計値合計一覧

条件設定 エクスポート

組織別月次集計値合計一覧

クエリー パブリッククエリー

検索基準日

会社

組織

対象期間 期間区分: 以後 より前

集計キー

集計値合計 (時間) 以上 420 未満

所属人数 以上 未満

表示項目

会社コード	会社
組織コード	組織
集計期間開始日	集計キー
集計期間終了日	集計値合計

表示件数 50件表示

ソート順1 会社コード 昇順 降順

ソート順2 組織コード 昇順 降順

ソート順3 昇順 降順

No	会社	組織	集計キー	集計値合計	所属人数
1	サンプル会社	サンプル部門 0 1	MA_out_legal_over_wk_on_hday_M	420	3
2	サンプル会社	サンプル課 1 1	MA_out_legal_over_work_M	240	3
3	サンプル会社	サンプル課 1 1	MA_out_legal_over_wk_on_hday_M	660	3

最初へ 前へ 1 次へ 最後へ

5. 検索条件で絞り込んだ結果を再表示します。

検索結果をクリックすると、[従業員別月次集計値合計一覧](#)を表示します。

組織別月次集計値合計一覧

条件設定 エクスポート

組織別月次集計値合計一覧

クエリー パブリッククエリー

検索基準日 31

会社

組織

対象期間 期間区分: 以後 31 より前

集計キー

集計値合計 (時間) 以上 420 未満

所属人数 以上 未満

表示項目

会社コード	会社
組織コード	組織
集計期間開始日	集計キー
集計期間終了日	集計値合計

表示件数 50件表示

ソート順1 会社コード 昇順 降順

ソート順2 組織コード 昇順 降順

ソート順3 昇順 降順

検索 クエリー保存

No	会社	組織	集計キー	集計値合計	所属人数
1	サンプル会社	サンプル課 1 1	MA_out_legal_over_work_M		240

最初へ前へ 1 次へ最後へ

6. クリックした組織を検索条件として絞り込んだ、[従業員別月次集計値合計一覧](#)が表示されます。

従業員別月次集計値合計一覧

条件設定 エクスポート

従業員別月次集計値合計一覧

No	会社	組織	従業員	集計キー	集計値合計
1	サンプル会社	サンプル課 1 1	青柳辰巳	MA_out_legal_over_work_M	180
2	サンプル会社	サンプル課 1 1	大塚博文	MA_out_legal_over_work_M	60

最初へ前へ 1 次へ最後へ

コラム

レポート共通の操作方法は、[共通操作](#)を参照してください。

組織別締め期間集計値合計一覧

本項では、レポートを利用した組織別締め期間集計値合計一覧の参照方法を説明します。

- 概要
- 組織別締め期間集計値合計一覧の利用

概要

組織別締め期間集計値合計一覧では、従業員別の締め期間集計値の合計を表示します。3か月や1年等、指定された対象期間内の合計値を表示します。

組織別締め期間集計値合計一覧の利用

- 「サイトマップ」→「勤務管理」→「レポート」→「組織別締め期間集計値合計一覧」をクリックします。
- 初期表示時、検索された状態で表示します。

組織別締め期間集計値合計一覧

条件設定 エクスポート

組織別締め期間集計値合計一覧

No	会社	組織	集計キー	集計値合計	所雇人数
1	サンプル会社	サンプル部門 0 1	PL_00_M	180	3
2	サンプル会社	サンプル部門 0 1	PD_000001_M	180	3
3	サンプル会社	サンプル部門 0 1	PA_out_legal_over_wk_on_hday_M	420	3
4	サンプル会社	サンプル部門 0 1	PM_0001_D	3	3
5	サンプル会社	サンプル部門 0 1	PA_sum_holiday_work_M	420	3
6	サンプル会社	サンプル部門 0 1	PA_holiday_calendar_D	12	3
7	サンプル会社	サンプル部門 0 1	PA_work_start_date_time_M	1620	3
8	サンプル会社	サンプル部門 0 1	PA_calendar_D	60	3
9	サンプル会社	サンプル部門 0 1	PA_work_day_calendar_D	40	3
10	サンプル会社	サンプル部門 0 1	PT_holiday_attend_legal_D	2	3
11	サンプル会社	サンプル部門 0 1	PD_000001_D	3	3
12	サンプル会社	サンプル部門 0 1	PA_work_day_D	40	3
13	サンプル会社	サンプル部門 0 1	PA_holiday_D	12	3
14	サンプル会社	サンプル部門 0 1	PA_work_D	3	3
15	サンプル会社	サンプル部門 0 1	PA_sum_holiday_work_D	1	3
16	サンプル会社	サンプル部門 0 1	PA_work_M	1440	3
17	サンプル会社	サンプル部門 0 1	PA_legal_holiday_work_M	420	3
18	サンプル会社	サンプル部門 0 1	PS_1000-1_D	1	3
19	サンプル会社	サンプル部門 0 1	PA_sum_holiday_calendar_D	20	3
20	サンプル会社	サンプル部門 0 1	PT_attendance_D	1	3
21	サンプル会社	サンプル部門 0 1	PS_4100-1_D	2	3
22	サンプル会社	サンプル部門 0 1	PA_work_end_date_time_M	3240	3
23	サンプル会社	サンプル部門 0 1	PA_pay_target_M	1440	3
24	サンプル会社	サンプル部門 0 1	PA_work_data_M	780	3
25	サンプル会社	サンプル部門 0 1	PA_total_M	1620	3
26	サンプル会社	サンプル部門 0 1	PA_legal_holiday_D	8	3
27	サンプル会社	サンプル部門 0 1	PA_actual_work_M	1440	3
28	サンプル会社	サンプル部門 0 1	PM_0001_C	3	3
29	サンプル会社	サンプル部門 0 1	PA_legal_holiday_work_D	1	3
30	サンプル会社	サンプル部門 0 1	PL_00_C	3	3
31	サンプル会社	サンプル部門 0 1	PA_legal_holiday_calendar_D	8	3
32	サンプル会社	サンプル部門 0 1	PA_sum_holiday_D	20	3
33	サンプル会社	サンプル部門 0 1	PD_000001_C	3	3
34	サンプル会社	サンプル部門 0 1	PM_0001_M	180	3
35	サンプル会社	サンプル部門 0 1	PL_00_D	3	3
36	サンプル会社	サンプル課 1 1	PA_in_legal_over_work_M	180	3
37	サンプル会社	サンプル課 1 1	PL_90_M	180	3
38	サンプル会社	サンプル課 1 1	PD_209001_M	180	3
39	サンプル会社	サンプル課 1 1	PA_work_end_date_time_M	5520	3
40	サンプル会社	サンプル課 1 1	PA_pay_target_M	2520	3
41	サンプル会社	サンプル課 1 1	PA_work_day_work_M	1920	3
42	サンプル会社	サンプル課 1 1	PA_out_legal_over_wk_on_hday_M	660	3
43	サンプル会社	サンプル課 1 1	PA_sum_holiday_work_M	420	3
44	サンプル会社	サンプル課 1 1	PA_work_start_date_time_M	2700	3
45	サンプル会社	サンプル課 1 1	PH_leave_year_310001-1_M	180	3
46	サンプル会社	サンプル課 1 1	PA_out_legal_over_work_M	240	3
47	サンプル会社	サンプル課 1 1	PM_0001_M	300	3
48	サンプル会社	サンプル課 1 1	PD_000001_C	5	3
49	サンプル会社	サンプル課 1 1	PM_0001_C	5	3
50	サンプル会社	サンプル課 1 1	PL_00_C	5	3

最初へ前へ 1 2 次へ最後へ

3. 「条件設定」をクリックします。

組織別締め期間集計値合計一覧

条件設定 エクスポート

組織別締め期間集計値合計一覧

No	会社	組織	集計キー	集計値合計	所雇人数
1	サンプル会社	サンプル部門01	PL_00_M	180	3
2	サンプル会社	サンプル部門01	PD_000001_M	180	3
3	サンプル会社	サンプル部門01	PA_out_legal_over_wk_on_hday_M	420	3
4	サンプル会社	サンプル部門01	PM_0001_D	3	3
5	サンプル会社	サンプル部門01	PA_sum_holiday_work_M	420	3
6	サンプル会社	サンプル部門01	PA_holiday_calendar_D	12	3
7	サンプル会社	サンプル部門01	PA_work_start_date_time_M	1620	3
8	サンプル会社	サンプル部門01	PA_calendar_D	60	3
9	サンプル会社	サンプル部門01	PA_work_day_calendar_D	40	3
10	サンプル会社	サンプル部門01	PT_holiday_attend_legal_D	2	3
11	サンプル会社	サンプル部門01	PD_000001_D	3	3
12	サンプル会社	サンプル部門01	PA_work_day_D	40	3
13	サンプル会社	サンプル部門01	PA_holiday_D	12	3
14	サンプル会社	サンプル部門01	PA_work_D	3	3
15	サンプル会社	サンプル部門01	PA_sum_holiday_work_D	1	3
16	サンプル会社	サンプル部門01	PA_work_M	1440	3
17	サンプル会社	サンプル部門01	PA_legal_holiday_work_M	420	3
18	サンプル会社	サンプル部門01	PS_1000-1_D	1	3
19	サンプル会社	サンプル部門01	PA_sum_holiday_calendar_D	20	3
20	サンプル会社	サンプル部門01	PT_attendance_D	1	3
21	サンプル会社	サンプル部門01	PS_4100-1_D	2	3
22	サンプル会社	サンプル部門01	PA_work_end_date_time_M	3240	3
23	サンプル会社	サンプル部門01	PA_pay_target_M	1440	3
24	サンプル会社	サンプル部門01	PA_work_data_M	780	3
25	サンプル会社	サンプル部門01	PA_total_M	1620	3
26	サンプル会社	サンプル部門01	PA_legal_holiday_D	8	3
27	サンプル会社	サンプル部門01	PA_actual_work_M	1440	3
28	サンプル会社	サンプル部門01	PM_0001_C	3	3
29	サンプル会社	サンプル部門01	PA_legal_holiday_work_D	1	3
30	サンプル会社	サンプル部門01	PL_00_C	3	3
31	サンプル会社	サンプル部門01	PA_legal_holiday_calendar_D	8	3
32	サンプル会社	サンプル部門01	PA_sum_holiday_D	20	3
33	サンプル会社	サンプル部門01	PD_000001_C	3	3
34	サンプル会社	サンプル部門01	PM_0001_M	180	3
35	サンプル会社	サンプル部門01	PL_00_D	3	3
36	サンプル会社	サンプル課11	PA_in_legal_over_work_M	180	3
37	サンプル会社	サンプル課11	PL_90_M	180	3
38	サンプル会社	サンプル課11	PD_209001_M	180	3
39	サンプル会社	サンプル課11	PA_work_end_date_time_M	5520	3
40	サンプル会社	サンプル課11	PA_pay_target_M	2520	3
41	サンプル会社	サンプル課11	PA_work_day_work_M	1920	3
42	サンプル会社	サンプル課11	PA_out_legal_over_wk_on_hday_M	660	3
43	サンプル会社	サンプル課11	PA_sum_holiday_work_M	420	3
44	サンプル会社	サンプル課11	PA_work_start_date_time_M	2700	3
45	サンプル会社	サンプル課11	PH_leave_year_310001-1_M	180	3
46	サンプル会社	サンプル課11	PA_out_legal_over_work_M	240	3
47	サンプル会社	サンプル課11	PM_0001_M	300	3
48	サンプル会社	サンプル課11	PD_000001_C	5	3
49	サンプル会社	サンプル課11	PM_0001_C	5	3
50	サンプル会社	サンプル課11	PL_00_C	5	3

最初へ前へ 1 2 次へ最後へ

4. 検索条件を入力後、「検索」をクリックします。

組織別締め期間集計値合計一覧

条件設定 エクスポート

組織別締め期間集計値合計一覧

クエリー パブリッククエリー

検索基準日 (31)

会社

組織

対象期間 期間区分: (31) 以後 (31) より前

集計キー

集計区分 集計API 勤務状況マスタ 集計タグマスタ 休憩・控除・時間年休大分類マスタ 休憩・控除・時間年休中分類マスタ 休憩・控除・時間年休マスタ 勤務手当マスタ 休暇種別

集計種類 日数 時間 回数

集計値合計 (日数) 以上 未満

集計値合計 (時間) 以上 未満

集計値合計 (回数)	<input type="text"/> 以上 <input type="text"/> 未満
所属人数	<input type="text"/> 以上 <input type="text"/> 未満
表示項目	<div style="display: flex; justify-content: space-between;"> <div style="border: 1px solid gray; padding: 2px;"> 会社コード 組織コード 集計期間開始日 集計期間終了日 集計キー </div> <div style="border: 1px solid gray; padding: 2px;"> 会社 組織 集計キー 集計値合計 </div> </div>
表示件数	50件表示
ソート順1	会社コード <input type="radio"/> 昇順 <input type="radio"/> 降順
ソート順2	組織コード <input type="radio"/> 昇順 <input type="radio"/> 降順
ソート順3	<input type="radio"/> 昇順 <input type="radio"/> 降順
<input type="button" value="検索"/> <input type="button" value="クエリ保存"/>	

No	会社	組織	集計キー	集計値合計	所属人数
1	サンプル会社	サンプル部門01	PL_00_M	180	3
2	サンプル会社	サンプル部門01	PD_000001_M	180	3
3	サンプル会社	サンプル部門01	PA_out_legal_over_wk_on_hday_M	420	3
4	サンプル会社	サンプル部門01	PM_0001_D	3	3
5	サンプル会社	サンプル部門01	PA_sum_holiday_work_M	420	3
6	サンプル会社	サンプル部門01	PA_holiday_calendar_D	12	3
7	サンプル会社	サンプル部門01	PA_work_start_date_time_M	1620	3
8	サンプル会社	サンプル部門01	PA_calendar_D	60	3
9	サンプル会社	サンプル部門01	PA_work_day_calendar_D	40	3
10	サンプル会社	サンプル部門01	PT_holiday_attend_legal_D	2	3
11	サンプル会社	サンプル部門01	PD_000001_D	3	3
12	サンプル会社	サンプル部門01	PA_work_day_D	40	3
13	サンプル会社	サンプル部門01	PA_holiday_D	12	3
14	サンプル会社	サンプル部門01	PA_work_D	3	3
15	サンプル会社	サンプル部門01	PA_sum_holiday_work_D	1	3
16	サンプル会社	サンプル部門01	PA_work_M	1440	3
17	サンプル会社	サンプル部門01	PA_legal_holiday_work_M	420	3
18	サンプル会社	サンプル部門01	PS_1000-1_D	1	3
19	サンプル会社	サンプル部門01	PA_sum_holiday_calendar_D	20	3
20	サンプル会社	サンプル部門01	PT_attendance_D	1	3
21	サンプル会社	サンプル部門01	PS_4100-1_D	2	3
22	サンプル会社	サンプル部門01	PA_work_end_date_time_M	3240	3
23	サンプル会社	サンプル部門01	PA_pay_target_M	1440	3
24	サンプル会社	サンプル部門01	PA_work_data_M	780	3
25	サンプル会社	サンプル部門01	PA_total_M	1620	3
26	サンプル会社	サンプル部門01	PA_legal_holiday_D	8	3
27	サンプル会社	サンプル部門01	PA_actual_work_M	1440	3
28	サンプル会社	サンプル部門01	PM_0001_C	3	3
29	サンプル会社	サンプル部門01	PA_legal_holiday_work_D	1	3
30	サンプル会社	サンプル部門01	PL_00_C	3	3
31	サンプル会社	サンプル部門01	PA_legal_holiday_calendar_D	8	3
32	サンプル会社	サンプル部門01	PA_sum_holiday_D	20	3
33	サンプル会社	サンプル部門01	PD_000001_C	3	3
34	サンプル会社	サンプル部門01	PM_0001_M	180	3
35	サンプル会社	サンプル部門01	PL_00_D	3	3
36	サンプル会社	サンプル課11	PA_in_legal_over_work_M	180	3
37	サンプル会社	サンプル課11	PL_90_M	180	3
38	サンプル会社	サンプル課11	PD_209001_M	180	3
39	サンプル会社	サンプル課11	PA_work_end_date_time_M	5520	3
40	サンプル会社	サンプル課11	PA_pay_target_M	2520	3
41	サンプル会社	サンプル課11	PA_work_day_work_M	1920	3
42	サンプル会社	サンプル課11	PA_out_legal_over_wk_on_hday_M	660	3
43	サンプル会社	サンプル課11	PA_sum_holiday_work_M	420	3
44	サンプル会社	サンプル課11	PA_work_start_date_time_M	2700	3
45	サンプル会社	サンプル課11	PH_leave_year_310001-1_M	180	3
46	サンプル会社	サンプル課11	PA_out_legal_over_work_M	240	3
47	サンプル会社	サンプル課11	PM_0001_M	300	3
48	サンプル会社	サンプル課11	PD_000001_C	5	3
49	サンプル会社	サンプル課11	PM_0001_C	5	3
50	サンプル会社	サンプル課11	PL_00_C	5	3

5. 検索条件で絞り込んだ結果を再表示します。
 検索結果をクリックすると、[従業員別締め期間集計値合計一覧](#)を表示します。

組織別締め期間集計値合計一覧

条件設定 エクスポート

組織別締め期間集計値合計一覧

クエリー パブリッククエリー

検索基準日 31

会社

組織

対象期間 期間区分: 以後 31 より前

集計キー PA_out_legal_over_wk_on_hday_M

集計区分 集計API 勤務状況マスタ 集計タグマスタ 休憩・控除・時間年休大分類マスタ 休憩・控除・時間年休中分類マスタ 休憩・控除・時間年休マスタ 勤務手当マスタ 休暇種別

集計種類 日数 時間 回数

集計値合計 (日数) 以上 未満

集計値合計 (時間) 以上 未満

集計値合計 (回数) 以上 未満

所属人数 以上 未満

表示項目

会社コード	会社
組織コード	組織
集計期間開始日	集計キー
集計期間終了日	集計値合計
集計区分	

表示件数 50件表示

ソート順1 会社コード 昇順 降順

ソート順2 組織コード 昇順 降順

ソート順3 昇順 降順

検索 クエリー保存

No	会社	組織	集計キー	集計値合計	所属人数
1	サンプル会社	サンプル部門 0 1	PA_out_legal_over_wk_on_hday_M	420	3
2	サンプル会社	サンプル課 1 1	PA_out_legal_over_wk_on_hday_M	660	3

最初へ 前へ 1 次へ 最後へ

6. クリックした組織を検索条件として絞り込んだ、[従業員別締め期間集計値合計一覧](#)が表示されます。

従業員別締め期間集計値一覧

条件設定 エクスポート

従業員別締め期間集計値一覧

No	会社	組織	従業員	対象期間開始日	対象期間終了日	集計キー	集計値
1	サンプル会社	サンプル課 1 1	青柳 環巳	2020/04/21	2020/05/20	PA_sum_holiday_D	12
2	サンプル会社	サンプル課 1 1	大滝 博文	2020/04/21	2020/05/20	PA_sum_holiday_D	12

最初へ 前へ 1 次へ 最後へ

i コラム

レポート共通の操作方法は、[共通操作](#)を参照してください。

経費旅費

案件処理状況

本項では、レポートを利用した案件処理状況の参照方法を説明します。

- 概要
- 案件処理状況の利用

概要

案件処理状況では、申請済み案件の状況を表示します。

i コラム

案件処理状況は、**IM-Workflow 処理履歴取得**で作成した情報を表示します。
最新の案件処理状況を確認したい場合、**IM-Workflow 処理履歴取得**を実行してください。

案件処理状況の利用

1. 「サイトマップ」→「経費精算・旅費精算」→「レポート」→「案件処理状況」をクリックします。
2. 初期表示時、検索された状態で表示します。

案件処理状況

条件設定 エクスポート

案件処理状況

No	フロー	案件番号	案件名	申請権限者	申請実行者	案件完了ステータス	案件ステータス	日	時	分	秒
1	K101.経費事前申請	0000000179	テスト1	青柳 辰巳	青柳 辰巳	終了ノード到達	完了案件	0	0	0	55
2	K101.経費事前申請	0000000180	テスト1-2	青柳 辰巳	青柳 辰巳	終了ノード到達	完了案件	0	0	0	32
3	K101.経費事前申請	0000000282	経費A	青柳 辰巳	青柳 辰巳	終了ノード到達	完了案件	0	0	2	33
4	K101.経費事前申請	0000000283	経費B	青柳 辰巳	青柳 辰巳	終了ノード到達	完了案件	0	0	1	48
5	K101.経費事前申請	0000000284	経費C	青柳 辰巳	青柳 辰巳	終了ノード到達	完了案件	0	0	0	37
6	K101.経費事前申請	0000000308	経費事前	原田 浩二	原田 浩二	終了ノード到達	完了案件	0	0	0	17
7	K102.経費精算申請	0000000181	仮払い残高チェック1	青柳 辰巳	青柳 辰巳	否認	完了案件	0	0	0	40
8	K102.経費精算申請	0000000182	仮払い残高チェック1	青柳 辰巳	青柳 辰巳	否認	完了案件	0	0	0	23
9	K102.経費精算申請	0000000183	仮払い残高チェック1	青柳 辰巳	青柳 辰巳	否認	完了案件	0	0	1	2
10	K102.経費精算申請	0000000197	仮払い残高チェック1	青柳 辰巳	青柳 辰巳	取止め	完了案件	0	0	2	53
11	K102.経費精算申請	0000000199	仮払い残高チェック1	青柳 辰巳	青柳 辰巳	否認	完了案件	0	0	0	43
12	K102.経費精算申請	0000000200	仮払い残高チェック1	青柳 辰巳	青柳 辰巳	否認	完了案件	0	0	0	21
13	K102.経費精算申請	0000000202	仮払い残高チェック1	青柳 辰巳	青柳 辰巳	取止め	完了案件	0	0	1	44
14	K102.経費精算申請	0000000278	a	青柳 辰巳	青柳 辰巳		未完了案件	0	0	0	2
15	K301.経費精算申請 (概算費用)	0000000186	仮払い残高チェック1	青柳 辰巳	青柳 辰巳	否認	完了案件	0	0	0	23
16	K301.経費精算申請 (概算費用)	0000000187	仮払い残高チェック1	青柳 辰巳	青柳 辰巳	否認	完了案件	0	0	0	23
17	K301.経費精算申請 (概算費用)	0000000188	仮払い残高チェック1	青柳 辰巳	青柳 辰巳	否認	完了案件	0	0	0	28
18	K301.経費精算申請 (概算費用)	0000000198	仮払い残高チェック1	青柳 辰巳	青柳 辰巳	取止め	完了案件	0	0	0	57
19	K301.経費精算申請 (概算費用)	0000000281	案件プロ/パティ	青柳 辰巳	青柳 辰巳		未完了案件	0	0	13	23
20	K301.経費精算申請 (概算費用)	0000000285	案件プロ/パティ	青柳 辰巳	青柳 辰巳		未完了案件	0	0	3	21
21	K302.経費精算申請 (事前連携)	0000000185	仮払い残高チェック1	青柳 辰巳	青柳 辰巳	否認	完了案件	0	0	0	21
22	K104.旅費精算申請	0000000297	a	青柳 辰巳	青柳 辰巳		未完了案件	0	0	0	21

最初へ前へ 1 次へ最後へ

3. 「条件設定」をクリックします。

案件処理状況

条件設定 エクスポート

案件処理状況

No	フロー	案件番号	案件名	申請権限者	申請実行者	案件完了ステータス	案件ステータス	日	時	分	秒
1	K101.経費事前申請	0000000179	テスト1	青柳 辰巳	青柳 辰巳	終了ノード到達	完了案件	0	0	0	55
2	K101.経費事前申請	0000000180	テスト1-2	青柳 辰巳	青柳 辰巳	終了ノード到達	完了案件	0	0	0	32
3	K101.経費事前申請	0000000282	経費A	青柳 辰巳	青柳 辰巳	終了ノード到達	完了案件	0	0	2	33
4	K101.経費事前申請	0000000283	経費B	青柳 辰巳	青柳 辰巳	終了ノード到達	完了案件	0	0	1	48
5	K101.経費事前申請	0000000284	経費C	青柳 辰巳	青柳 辰巳	終了ノード到達	完了案件	0	0	0	37
6	K101.経費事前申請	0000000308	経費事前	原田 浩二	原田 浩二	終了ノード到達	完了案件	0	0	0	17
7	K102.経費精算申請	0000000181	仮払い残高チェック1	青柳 辰巳	青柳 辰巳	否認	完了案件	0	0	0	40
8	K102.経費精算申請	0000000182	仮払い残高チェック1	青柳 辰巳	青柳 辰巳	否認	完了案件	0	0	0	23
9	K102.経費精算申請	0000000183	仮払い残高チェック1	青柳 辰巳	青柳 辰巳	否認	完了案件	0	0	1	2
10	K102.経費精算申請	0000000197	仮払い残高チェック1	青柳 辰巳	青柳 辰巳	取止め	完了案件	0	0	2	53
11	K102.経費精算申請	0000000199	仮払い残高チェック1	青柳 辰巳	青柳 辰巳	否認	完了案件	0	0	0	43
12	K102.経費精算申請	0000000200	仮払い残高チェック1	青柳 辰巳	青柳 辰巳	否認	完了案件	0	0	0	21
13	K102.経費精算申請	0000000202	仮払い残高チェック1	青柳 辰巳	青柳 辰巳	取止め	完了案件	0	0	1	44
14	K102.経費精算申請	0000000278	a	青柳 辰巳	青柳 辰巳		未完了案件	0	0	0	2
15	K301.経費精算申請 (概算費用)	0000000186	仮払い残高チェック1	青柳 辰巳	青柳 辰巳	否認	完了案件	0	0	0	23
16	K301.経費精算申請 (概算費用)	0000000187	仮払い残高チェック1	青柳 辰巳	青柳 辰巳	否認	完了案件	0	0	0	23
17	K301.経費精算申請 (概算費用)	0000000188	仮払い残高チェック1	青柳 辰巳	青柳 辰巳	否認	完了案件	0	0	0	28
18	K301.経費精算申請 (概算費用)	0000000198	仮払い残高チェック1	青柳 辰巳	青柳 辰巳	取止め	完了案件	0	0	0	57
19	K301.経費精算申請 (概算費用)	0000000281	案件プロ/パティ	青柳 辰巳	青柳 辰巳		未完了案件	0	0	13	23
20	K301.経費精算申請 (概算費用)	0000000285	案件プロ/パティ	青柳 辰巳	青柳 辰巳		未完了案件	0	0	3	21
21	K302.経費精算申請 (事前連携)	0000000185	仮払い残高チェック1	青柳 辰巳	青柳 辰巳	否認	完了案件	0	0	0	21
22	K104.旅費精算申請	0000000297	a	青柳 辰巳	青柳 辰巳		未完了案件	0	0	0	21

最初へ前へ 1 次へ最後へ

4. 検索条件を入力後、「検索」をクリックします。

案件処理状況

条件設定 エクスポート

案件処理状況

クエリー パブリッククエリー

検索基準日 31

システム案件ID

フロー キーワード

コンテンツ キーワード

ルート キーワード

申請書タイプ キーワード

案件番号

案件名

申請基準日 以後 31 より前

申請日 以後 31 より前

申請権限会社・組織 会社: 組織セット: 組織:

申請権限者

申請実行者

申請時代理フラグ

案件完了日時 以後 31 より前

アーカイブ日時 以後 31 より前

案件完了ステータス **終了ノード到達** キーワード

案件ステータス キーワード

タスク キーワード

優先度

日 以上 未満

時 以上 未満

分 以上 未満

秒 以上 未満

ミリ秒 以上 未満

日 (累計) 以上 未満

時 (累計) 以上 未満

分 (累計) 以上 未満

秒 (累計) 以上 未満

ミリ秒 (累計) 以上 未満

時間 (h:mm:ss.sss) 以上 未満

処理履歴件数 以上 未満

確認履歴件数 以上 未満

タスク (申請) 回数 以上 未満

タスク (申請 (撤回)) 回数 以上 未満

タスク (申請待ち) 回数 以上 未満

タスク (承認) 回数 以上 未満

タスク (承認終了) 回数 以上 未満

タスク (承認 (撤回)) 回数 以上 未満

タスク (承認待ち) 回数 以上 未満

タスク (分岐) 回数 以上 未満

タスク (キャンセル) 回数 以上 未満

タスク (キャンセル待ち) 回数 以上 未満

タスク (否認) 回数 以上 未満

タスク (取止め) 回数 以上 未満

タスク (起票) 回数 以上 未満

タスク (案件終了) 回数 以上 未満

タスク (案件終了待ち) 回数 以上 未満

タスク (案件操作) 回数 以上 未満

タスク (案件開始) 回数 以上 未満

タスク (案件開始待ち) 回数 以上 未満

タスク (引戻し) 回数 以上 未満

タスク (再申請) 回数 以上 未満

タスク (再申請 (撤回)) 回数 以上 未満

タスク (再申請待ち) 回数 以上 未満

タスク (保留) 回数 以上 未満

タスク (保留解除) 回数 以上 未満

タスク (保留状態) 回数 以上 未満

タスク (差戻し) 回数 以上 未満

タスク (差戻し後引戻し) 回数 以上 未満

タスク (システム処理完了) 回数 以上 未満

タスク (システム処理待ち) 回数 以上 未満

タスク (結合) 回数 以上 未満

タスク (結合失敗) 回数 以上 未満

処理種別 (起票) 回数 以上 未満

処理種別 (申請) 回数 以上 未満

処理種別 (再申請) 回数 以上 未満

処理種別 (取止め) 回数 以上 未満

処理種別 (承認) 回数 以上 未満

処理種別 (承認終了) 回数 以上 未満

処理種別 (否認) 回数 以上 未満

処理種別 (保留) 回数 以上 未満

処理種別 (保留解除) 回数 以上 未満

処理種別 (引戻し) 回数 以上 未満

処理種別 (戻戻し) 回数 以上 未満

処理種別 (確認) 回数 以上 未満

処理種別 (振替) 回数 以上 未満

表示項目

システム案件ID
フローID
フローバージョンID
コンテンツID

フロー
案件番号
案件名
申請権限者

表示件数 50件表示

ソート順1 フローID 昇順 降順

ソート順2 案件番号 昇順 降順

ソート順3 昇順 降順

検索 クエリー保存

No	フロー	案件番号	案件名	申請権限者	申請実行者	案件完了ステータス	案件ステータス	日	時	分	秒
1	K101.経費事前申請	0000000179	テスト1	青柳啓巳	青柳啓巳	終了ノード到達	完了案件	0	0	0	55
2	K101.経費事前申請	0000000180	テスト1-2	青柳啓巳	青柳啓巳	終了ノード到達	完了案件	0	0	0	32
3	K101.経費事前申請	0000000282	経費A	青柳啓巳	青柳啓巳	終了ノード到達	完了案件	0	0	2	33
4	K101.経費事前申請	0000000283	経費B	青柳啓巳	青柳啓巳	終了ノード到達	完了案件	0	0	1	48
5	K101.経費事前申請	0000000284	経費C	青柳啓巳	青柳啓巳	終了ノード到達	完了案件	0	0	0	37
6	K101.経費事前申請	0000000308	経費事前	原田浩二	原田浩二	終了ノード到達	完了案件	0	0	0	17
7	K102.経費精算申請	0000000181	仮払い残高チェック1	青柳啓巳	青柳啓巳	否認	完了案件	0	0	0	40
8	K102.経費精算申請	0000000182	仮払い残高チェック1	青柳啓巳	青柳啓巳	否認	完了案件	0	0	0	23
9	K102.経費精算申請	0000000183	仮払い残高チェック1	青柳啓巳	青柳啓巳	否認	完了案件	0	0	1	2
10	K102.経費精算申請	0000000197	仮払い残高チェック1	青柳啓巳	青柳啓巳	取止め	完了案件	0	0	2	53
11	K102.経費精算申請	0000000199	仮払い残高チェック1	青柳啓巳	青柳啓巳	否認	完了案件	0	0	0	43
12	K102.経費精算申請	0000000200	仮払い残高チェック1	青柳啓巳	青柳啓巳	否認	完了案件	0	0	0	21
13	K102.経費精算申請	0000000202	仮払い残高チェック1	青柳啓巳	青柳啓巳	取止め	完了案件	0	0	1	44
14	K102.経費精算申請	0000000278	a	青柳啓巳	青柳啓巳		未完了案件	0	0	0	2
15	K301.経費精算申請 (借算費用)	0000000186	仮払い残高チェック1	青柳啓巳	青柳啓巳	否認	完了案件	0	0	0	23
16	K301.経費精算申請 (借算費用)	0000000187	仮払い残高チェック1	青柳啓巳	青柳啓巳	否認	完了案件	0	0	0	23
17	K301.経費精算申請 (借算費用)	0000000188	仮払い残高チェック1	青柳啓巳	青柳啓巳	否認	完了案件	0	0	0	28
18	K301.経費精算申請 (借算費用)	0000000198	仮払い残高チェック1	青柳啓巳	青柳啓巳	取止め	完了案件	0	0	0	57
19	K301.経費精算申請 (借算費用)	0000000281	案件プロ/パティ	青柳啓巳	青柳啓巳		未完了案件	0	0	13	23
20	K301.経費精算申請 (借算費用)	0000000285	案件プロ/パティ	青柳啓巳	青柳啓巳		未完了案件	0	0	3	21
21	K302.経費精算申請 (事前連携)	0000000185	仮払い残高チェック1	青柳啓巳	青柳啓巳	否認	完了案件	0	0	0	21
22	K104.経費精算申請	0000000297	a	青柳啓巳	青柳啓巳		未完了案件	0	0	0	21

最初へ前へ 1 次へ 最後へ

5. 検索条件で絞り込んだ結果を再表示します。
検索結果をクリックすると、[案件処理履歴](#)を表示します。

案件処理状況

条件設定 エクスポート

案件処理状況

クエリー パブリッククエリー

検索基準日 31

システム案件ID

フロー キーワード

コンテンツ キーワード

ルート キーワード

申請書タイプ キーワード

案件番号

案件名

申請基準日 31 以後 31 より前

申請日 31 以後 31 より前

申請権限会社・組織 会社: 組織セット: 組織:

申請権限者

申請実行者

申請時代理フラグ

案件完了日時 31 以後 31 より前

アーカイブ日時 31 以後 31 より前

案件完了ステータス 終了ノード到達 キーワード

案件ステータス キーワード

タスク	<input type="text" value="キーワード"/>	
優先度	<input type="text"/>	
日	<input type="text"/> 以上 <input type="text"/>	未満
時	<input type="text"/> 以上 <input type="text"/>	未満
分	<input type="text"/> 以上 <input type="text"/>	未満
秒	<input type="text"/> 以上 <input type="text"/>	未満
ミリ秒	<input type="text"/> 以上 <input type="text"/>	未満
日 (累計)	<input type="text"/> 以上 <input type="text"/>	未満
時 (累計)	<input type="text"/> 以上 <input type="text"/>	未満
分 (累計)	<input type="text"/> 以上 <input type="text"/>	未満
秒 (累計)	<input type="text"/> 以上 <input type="text"/>	未満
ミリ秒 (累計)	<input type="text"/> 以上 <input type="text"/>	未満
時間 (hh:mm:ss.sss)	<input type="text"/> 以上 <input type="text"/>	未満
処理履歴件数	<input type="text"/> 以上 <input type="text"/>	未満
確認履歴件数	<input type="text"/> 以上 <input type="text"/>	未満
タスク (申請) 回数	<input type="text"/> 以上 <input type="text"/>	未満
タスク (申請 (復元)) 回数	<input type="text"/> 以上 <input type="text"/>	未満
タスク (申請待ち) 回数	<input type="text"/> 以上 <input type="text"/>	未満
タスク (承認) 回数	<input type="text"/> 以上 <input type="text"/>	未満
タスク (承認終了) 回数	<input type="text"/> 以上 <input type="text"/>	未満
タスク (承認 (復元)) 回数	<input type="text"/> 以上 <input type="text"/>	未満
タスク (承認待ち) 回数	<input type="text"/> 以上 <input type="text"/>	未満
タスク (分岐) 回数	<input type="text"/> 以上 <input type="text"/>	未満
タスク (キャンセル) 回数	<input type="text"/> 以上 <input type="text"/>	未満
タスク (キャンセル待ち) 回数	<input type="text"/> 以上 <input type="text"/>	未満
タスク (否認) 回数	<input type="text"/> 以上 <input type="text"/>	未満
タスク (取止め) 回数	<input type="text"/> 以上 <input type="text"/>	未満
タスク (起票) 回数	<input type="text"/> 以上 <input type="text"/>	未満
タスク (案件終了) 回数	<input type="text"/> 以上 <input type="text"/>	未満
タスク (案件終了待ち) 回数	<input type="text"/> 以上 <input type="text"/>	未満
タスク (案件操作) 回数	<input type="text"/> 以上 <input type="text"/>	未満
タスク (案件開始) 回数	<input type="text"/> 以上 <input type="text"/>	未満
タスク (案件開始待ち) 回数	<input type="text"/> 以上 <input type="text"/>	未満
タスク (引戻し) 回数	<input type="text"/> 以上 <input type="text"/>	未満
タスク (再申請) 回数	<input type="text"/> 以上 <input type="text"/>	未満
タスク (再申請 (復元)) 回数	<input type="text"/> 以上 <input type="text"/>	未満
タスク (再申請待ち) 回数	<input type="text"/> 以上 <input type="text"/>	未満
タスク (保留) 回数	<input type="text"/> 以上 <input type="text"/>	未満
タスク (保留解除) 回数	<input type="text"/> 以上 <input type="text"/>	未満
タスク (保留状態) 回数	<input type="text"/> 以上 <input type="text"/>	未満
タスク (差戻し) 回数	<input type="text"/> 以上 <input type="text"/>	未満
タスク (差戻し後引戻し) 回数	<input type="text"/> 以上 <input type="text"/>	未満
タスク (システム処理完了) 回数	<input type="text"/> 以上 <input type="text"/>	未満
タスク (システム処理待ち) 回数	<input type="text"/> 以上 <input type="text"/>	未満
タスク (結合) 回数	<input type="text"/> 以上 <input type="text"/>	未満
タスク (結合失敗) 回数	<input type="text"/> 以上 <input type="text"/>	未満
処理種別 (起票) 回数	<input type="text"/> 以上 <input type="text"/>	未満
処理種別 (申請) 回数	<input type="text"/> 以上 <input type="text"/>	未満
処理種別 (再申請) 回数	<input type="text"/> 以上 <input type="text"/>	未満
処理種別 (取止め) 回数	<input type="text"/> 以上 <input type="text"/>	未満
処理種別 (承認) 回数	<input type="text"/> 以上 <input type="text"/>	未満
処理種別 (承認終了) 回数	<input type="text"/> 以上 <input type="text"/>	未満
処理種別 (否認) 回数	<input type="text"/> 以上 <input type="text"/>	未満
処理種別 (保留) 回数	<input type="text"/> 以上 <input type="text"/>	未満
処理種別 (保留解除) 回数	<input type="text"/> 以上 <input type="text"/>	未満
処理種別 (引戻し) 回数	<input type="text"/> 以上 <input type="text"/>	未満
処理種別 (差戻し) 回数	<input type="text"/> 以上 <input type="text"/>	未満
処理種別 (確認) 回数	<input type="text"/> 以上 <input type="text"/>	未満
処理種別 (振替) 回数	<input type="text"/> 以上 <input type="text"/>	未満
表示項目	<div style="display: flex; justify-content: space-between;"> <div> <ul style="list-style-type: none"> システム案件ID フローID フローバージョンID コンテンツID </div> <div style="border: 1px solid #ccc; padding: 2px;"> <ul style="list-style-type: none"> フロー 案件番号 案件名 申請権限者 </div> </div>	
表示件数	50件表示	
ソート順1	フローID	昇順 降順
ソート順2	案件番号	昇順 降順
ソート順3		昇順 降順

検索 クエリー保存

No	フロー	案件番号	案件名	申請権限者	申請実行者	案件完了ステータス	案件ステータス	日	時	分	秒
----	-----	------	-----	-------	-------	-----------	---------	---	---	---	---

1	K101.経費事前申請	0000000179	テスト1	青柳張巳	青柳張巳	終了ノード到達	完了案件	0	0	0	55
2	K101.経費事前申請	0000000180	テスト1-2	青柳張巳	青柳張巳	終了ノード到達	完了案件	0	0	0	32
3	K101.経費事前申請	0000000282	経費A	青柳張巳	青柳張巳	終了ノード到達	完了案件	0	0	2	33
4	K101.経費事前申請	0000000283	経費B	青柳張巳	青柳張巳	終了ノード到達	完了案件	0	0	1	48
5	K101.経費事前申請	0000000284	経費C	青柳張巳	青柳張巳	終了ノード到達	完了案件	0	0	0	37
6	K101.経費事前申請	0000000308	経費事前	原田浩二	原田浩二	終了ノード到達	完了案件	0	0	0	17

最初へ前へ 1 次へ最後へ

6. クリックした行の案件を検索条件として絞り込んだ、[案件処理履歴](#)が表示されます。

案件処理履歴														
← 条件設定 エクスポート														
案件処理履歴														
No	ノードID	ノード名	権限組織	権限者	実行者	操作者	処理コメント	処理種別	タスクステータス	日	時	分	秒	ミリ秒
1	apply	apply	サンプル会社	原田浩二	原田浩二	原田浩二		申請	申請	0	0	0	2	378
2	approval	approval	サンプル会社	原田浩二	原田浩二	原田浩二		承認	承認	0	0	0	14	778

最初へ前へ 1 次へ最後へ

i コラム

レポート共通の操作方法は、[共通操作](#)を参照してください。

案件処理履歴

本項では、レポートを利用した案件処理履歴の参照方法を説明します。

- [概要](#)
- [案件処理履歴の利用](#)

概要

案件処理履歴では、申請済み案件の処理履歴を表示します。

i コラム

案件処理履歴は、[IM-Workflow 処理履歴取得](#)で作成した情報を表示します。
最新の案件処理履歴を確認したい場合、[IM-Workflow 処理履歴取得](#)を実行してください。

案件処理履歴の利用

1. 「サイトマップ」→「経費精算・旅費精算」→「レポート」→「案件処理履歴」をクリックします。
2. 初期表示時、検索された状態で表示します。

案件処理履歴

条件設定 エクスポート

案件処理履歴

No	ノードID	ノード名	権限組織	権限者	実行者	操作者	処理コメント	処理種別	タスクステータス	日	時	分	秒	ミリ秒
1	apply	apply	サンプル課 1 1	青柳 辰巳	青柳 辰巳	青柳 辰巳		申請	申請	0	0	0	21	371
2	apply	apply	サンプル課 1 1	青柳 辰巳	青柳 辰巳	青柳 辰巳		申請	申請	0	0	0	0	266
3	apply	apply	サンプル課 1 1	青柳 辰巳	青柳 辰巳	青柳 辰巳		申請	申請	0	0	0	0	315
4	apply	apply	サンプル課 1 1	青柳 辰巳	青柳 辰巳	青柳 辰巳		申請	申請	0	0	0	0	800
5	apply	apply	サンプル課 1 1	青柳 辰巳	青柳 辰巳	青柳 辰巳		申請	申請	0	0	0	0	331
6	apply	apply	サンプル課 1 1	青柳 辰巳	青柳 辰巳	青柳 辰巳		申請	申請	0	0	0	0	387
7	apply	apply	サンプル課 1 1	青柳 辰巳	青柳 辰巳	青柳 辰巳		申請	申請	0	0	0	0	836
8	apply	apply	サンプル課 1 1	青柳 辰巳	青柳 辰巳	青柳 辰巳		申請	申請	0	0	0	0	290
9	apply	apply	サンプル課 1 1	青柳 辰巳	青柳 辰巳	青柳 辰巳		申請	申請	0	0	0	0	283
10	apply	apply	サンプル課 1 1	青柳 辰巳	青柳 辰巳	青柳 辰巳		申請	申請	0	0	0	0	746
11	apply	apply	サンプル課 1 1	青柳 辰巳	青柳 辰巳	青柳 辰巳		申請	申請	0	0	0	0	295
12	apply	apply	サンプル課 1 1	青柳 辰巳	青柳 辰巳	青柳 辰巳		申請	申請	0	0	0	0	401
13	apply	apply	サンプル課 1 1	青柳 辰巳	青柳 辰巳	青柳 辰巳		申請	申請	0	0	0	0	412
14	apply	apply	サンプル課 1 1	青柳 辰巳	青柳 辰巳	青柳 辰巳		申請	申請	0	0	9	15	806
15	apply	apply	サンプル課 1 1	青柳 辰巳	青柳 辰巳	青柳 辰巳		申請	申請	0	0	0	2	334
16	apply	apply	サンプル課 1 1	青柳 辰巳	青柳 辰巳	青柳 辰巳		申請	申請	0	0	0	0	490
17	apply	apply	サンプル課 1 1	青柳 辰巳	青柳 辰巳	青柳 辰巳		申請	申請	0	0	0	0	284
18	apply	apply	サンプル課 1 1	青柳 辰巳	青柳 辰巳	青柳 辰巳		申請	申請	0	0	0	1	854
19	apply	apply	サンプル課 1 1	青柳 辰巳	青柳 辰巳	青柳 辰巳		申請	申請	0	0	0	0	283
20	apply	apply	サンプル課 1 1	青柳 辰巳	青柳 辰巳	青柳 辰巳		申請	申請	0	0	0	0	369
21	apply	apply	サンプル課 1 1	青柳 辰巳	青柳 辰巳	青柳 辰巳		申請	申請	0	0	0	0	981
22	apply	apply	サンプル課 1 1	青柳 辰巳	青柳 辰巳	青柳 辰巳		申請	申請	0	0	0	2	378
23	approval	approval	サンプル課 1 1	青柳 辰巳	青柳 辰巳	青柳 辰巳		承認	承認	0	0	0	14	778
24	approval	approval	サンプル課 1 1	青柳 辰巳	青柳 辰巳	青柳 辰巳		承認	承認	0	0	0	54	681
25	approval	approval	サンプル課 1 1	青柳 辰巳	青柳 辰巳	青柳 辰巳		承認	承認	0	0	0	30	357
26	approval	approval	サンプル課 1 1	青柳 辰巳	青柳 辰巳	青柳 辰巳		否認	否認	0	0	0	39	319
27	approval	approval	サンプル課 1 1	青柳 辰巳	青柳 辰巳	青柳 辰巳		否認	否認	0	0	0	23	77
28	approval	approval	サンプル課 1 1	青柳 辰巳	青柳 辰巳	青柳 辰巳		否認	否認	0	0	1	2	16
29	approval	approval	サンプル課 1 1	青柳 辰巳	青柳 辰巳	青柳 辰巳		否認	否認	0	0	0	20	913
30	approval	approval	サンプル課 1 1	青柳 辰巳	青柳 辰巳	青柳 辰巳		否認	否認	0	0	0	23	279
31	approval	approval	サンプル課 1 1	青柳 辰巳	青柳 辰巳	青柳 辰巳		否認	否認	0	0	0	22	883
32	approval	approval	サンプル課 1 1	青柳 辰巳	青柳 辰巳	青柳 辰巳		否認	否認	0	0	0	28	389
33	approval	approval	サンプル課 1 1	青柳 辰巳	青柳 辰巳	青柳 辰巳		差戻し	差戻し	0	0	0	17	442
34	approval	approval	サンプル課 1 1	青柳 辰巳	青柳 辰巳	青柳 辰巳		差戻し	差戻し	0	0	0	14	331
35	approval	approval	サンプル課 1 1	青柳 辰巳	青柳 辰巳	青柳 辰巳		否認	否認	0	0	0	42	204
36	approval	approval	サンプル課 1 1	青柳 辰巳	青柳 辰巳	青柳 辰巳		否認	否認	0	0	0	21	238
37	approval	approval	サンプル課 1 1	青柳 辰巳	青柳 辰巳	青柳 辰巳		差戻し	差戻し	0	0	0	19	792
38	approval	approval	サンプル課 1 1	青柳 辰巳	青柳 辰巳	青柳 辰巳		差戻し	差戻し	0	0	3	48	319
39	approval	approval	サンプル課 1 1	青柳 辰巳	青柳 辰巳	青柳 辰巳		承認	承認	0	0	2	33	127
40	approval	approval	サンプル課 1 1	青柳 辰巳	青柳 辰巳	青柳 辰巳		承認	承認	0	0	1	47	660
41	approval	approval	サンプル課 1 1	青柳 辰巳	青柳 辰巳	青柳 辰巳		承認	承認	0	0	0	37	115
42	approval	approval	サンプル課 1 1	青柳 辰巳	青柳 辰巳	青柳 辰巳		差戻し	差戻し	0	0	2	53	319
43	approval	approval	サンプル課 1 1	青柳 辰巳	青柳 辰巳	青柳 辰巳		SYSTEM	キャンセル	0	0	0	0	0
44	approval	approval	サンプル課 1 1	青柳 辰巳	青柳 辰巳	青柳 辰巳		SYSTEM	キャンセル	0	0	0	0	6
45	approval	approval	サンプル課 1 1	青柳 辰巳	青柳 辰巳	青柳 辰巳		SYSTEM	キャンセル	0	0	0	0	5
46	approval	approval	サンプル課 1 1	青柳 辰巳	青柳 辰巳	青柳 辰巳		SYSTEM	キャンセル	0	0	0	0	9
47	approval	approval	サンプル課 1 1	青柳 辰巳	青柳 辰巳	青柳 辰巳		SYSTEM	キャンセル	0	0	0	0	4
48	apply	apply	サンプル課 1 1	青柳 辰巳	青柳 辰巳	青柳 辰巳		SYSTEM	キャンセル	0	0	0	0	19
49	apply	apply	サンプル課 1 1	青柳 辰巳	青柳 辰巳	青柳 辰巳		SYSTEM	キャンセル	0	0	0	0	8
50	apply	apply	サンプル課 1 1	青柳 辰巳	青柳 辰巳	青柳 辰巳		SYSTEM	キャンセル	0	0	0	0	14

最初へ前へ 1 2 次へ最後へ

3. 「条件設定」をクリックします。

案件処理履歴														
条件設定 エクスポート														
案件処理履歴														
No	ノードID	ノード名	権限組織	権限者	実行者	操作者	処理コメント	処理種別	タスクステータス	日	時	分	秒	ミリ秒
1	apply	apply	サンプル課 1 1	青柳 康巳	青柳 康巳	青柳 康巳		申請	申請	0	0	0	21	371
2	apply	apply	サンプル課 1 1	青柳 康巳	青柳 康巳	青柳 康巳		申請	申請	0	0	0	0	266
3	apply	apply	サンプル課 1 1	青柳 康巳	青柳 康巳	青柳 康巳		申請	申請	0	0	0	0	315
4	apply	apply	サンプル課 1 1	青柳 康巳	青柳 康巳	青柳 康巳		申請	申請	0	0	0	0	800
5	apply	apply	サンプル課 1 1	青柳 康巳	青柳 康巳	青柳 康巳		申請	申請	0	0	0	0	331
6	apply	apply	サンプル課 1 1	青柳 康巳	青柳 康巳	青柳 康巳		申請	申請	0	0	0	0	387
7	apply	apply	サンプル課 1 1	青柳 康巳	青柳 康巳	青柳 康巳		申請	申請	0	0	0	0	836
8	apply	apply	サンプル課 1 1	青柳 康巳	青柳 康巳	青柳 康巳		申請	申請	0	0	0	0	290
9	apply	apply	サンプル課 1 1	青柳 康巳	青柳 康巳	青柳 康巳		申請	申請	0	0	0	0	283
10	apply	apply	サンプル課 1 1	青柳 康巳	青柳 康巳	青柳 康巳		申請	申請	0	0	0	0	746
11	apply	apply	サンプル課 1 1	青柳 康巳	青柳 康巳	青柳 康巳		申請	申請	0	0	0	0	295
12	apply	apply	サンプル課 1 1	青柳 康巳	青柳 康巳	青柳 康巳		申請	申請	0	0	0	0	401
13	apply	apply	サンプル課 1 1	青柳 康巳	青柳 康巳	青柳 康巳		申請	申請	0	0	0	0	412
14	apply	apply	サンプル課 1 1	青柳 康巳	青柳 康巳	青柳 康巳		申請	申請	0	0	9	15	806
15	apply	apply	サンプル課 1 1	青柳 康巳	青柳 康巳	青柳 康巳		申請	申請	0	0	0	2	334
16	apply	apply	サンプル課 1 1	青柳 康巳	青柳 康巳	青柳 康巳		申請	申請	0	0	0	0	490
17	apply	apply	サンプル課 1 1	青柳 康巳	青柳 康巳	青柳 康巳		申請	申請	0	0	0	0	284
18	apply	apply	サンプル課 1 1	青柳 康巳	青柳 康巳	青柳 康巳		申請	申請	0	0	0	1	854
19	apply	apply	サンプル課 1 1	青柳 康巳	青柳 康巳	青柳 康巳		申請	申請	0	0	0	0	283
20	apply	apply	サンプル課 1 1	青柳 康巳	青柳 康巳	青柳 康巳		申請	申請	0	0	0	0	369
21	apply	apply	サンプル課 1 1	青柳 康巳	青柳 康巳	青柳 康巳		申請	申請	0	0	0	0	981
22	apply	apply	サンプル課 1 1	青柳 康巳	青柳 康巳	青柳 康巳		申請	申請	0	0	0	2	378
23	approval	approval	サンプル課 1 1	青柳 康巳	青柳 康巳	青柳 康巳		承認	承認	0	0	0	14	778
24	approval	approval	サンプル課 1 1	青柳 康巳	青柳 康巳	青柳 康巳		承認	承認	0	0	0	54	681
25	approval	approval	サンプル課 1 1	青柳 康巳	青柳 康巳	青柳 康巳		承認	承認	0	0	0	30	357
26	approval	approval	サンプル課 1 1	青柳 康巳	青柳 康巳	青柳 康巳		否認	否認	0	0	0	39	319
27	approval	approval	サンプル課 1 1	青柳 康巳	青柳 康巳	青柳 康巳		否認	否認	0	0	0	23	77
28	approval	approval	サンプル課 1 1	青柳 康巳	青柳 康巳	青柳 康巳		否認	否認	0	0	1	2	16
29	approval	approval	サンプル課 1 1	青柳 康巳	青柳 康巳	青柳 康巳		否認	否認	0	0	0	20	913
30	approval	approval	サンプル課 1 1	青柳 康巳	青柳 康巳	青柳 康巳		否認	否認	0	0	0	23	279
31	approval	approval	サンプル課 1 1	青柳 康巳	青柳 康巳	青柳 康巳		否認	否認	0	0	0	22	883
32	approval	approval	サンプル課 1 1	青柳 康巳	青柳 康巳	青柳 康巳		否認	否認	0	0	0	28	389
33	approval	approval	サンプル課 1 1	青柳 康巳	青柳 康巳	青柳 康巳		差戻し	差戻し	0	0	0	17	442
34	approval	approval	サンプル課 1 1	青柳 康巳	青柳 康巳	青柳 康巳		差戻し	差戻し	0	0	0	14	331
35	approval	approval	サンプル課 1 1	青柳 康巳	青柳 康巳	青柳 康巳		否認	否認	0	0	0	42	204
36	approval	approval	サンプル課 1 1	青柳 康巳	青柳 康巳	青柳 康巳		否認	否認	0	0	0	21	238
37	approval	approval	サンプル課 1 1	青柳 康巳	青柳 康巳	青柳 康巳		差戻し	差戻し	0	0	0	19	792
38	approval	approval	サンプル課 1 1	青柳 康巳	青柳 康巳	青柳 康巳		差戻し	差戻し	0	0	3	48	319
39	approval	approval	サンプル課 1 1	青柳 康巳	青柳 康巳	青柳 康巳		承認	承認	0	0	2	33	127
40	approval	approval	サンプル課 1 1	青柳 康巳	青柳 康巳	青柳 康巳		承認	承認	0	0	1	47	660
41	approval	approval	サンプル課 1 1	青柳 康巳	青柳 康巳	青柳 康巳		承認	承認	0	0	0	37	115
42	approval	approval	サンプル課 1 1	青柳 康巳	青柳 康巳	青柳 康巳		差戻し	差戻し	0	0	2	53	319
43	approval	approval	サンプル課 1 1	青柳 康巳	青柳 康巳	SYSTEM			キャンセル	0	0	0	0	0
44	approval	approval	サンプル課 1 1	青柳 康巳	青柳 康巳	SYSTEM			キャンセル	0	0	0	0	6
45	approval	approval	サンプル課 1 1	青柳 康巳	青柳 康巳	SYSTEM			キャンセル	0	0	0	0	5
46	approval	approval	サンプル課 1 1	青柳 康巳	青柳 康巳	SYSTEM			キャンセル	0	0	0	0	9
47	approval	approval	サンプル課 1 1	青柳 康巳	青柳 康巳	SYSTEM			キャンセル	0	0	0	0	4
48	apply	apply	サンプル課 1 1	青柳 康巳	青柳 康巳	SYSTEM			キャンセル	0	0	0	0	19
49	apply	apply	サンプル課 1 1	青柳 康巳	青柳 康巳	SYSTEM			キャンセル	0	0	0	0	8
50	apply	apply	サンプル課 1 1	青柳 康巳	青柳 康巳	SYSTEM			キャンセル	0	0	0	0	14

最初へ前へ 1 2 次へ最後へ

4. 検索条件を入力後、「検索」をクリックします。

案件処理履歴

条件設定 エクスポート

案件処理履歴

クエリー ▶ 非リクエリー

検索日時

システム案件ID

履歴番号

ノードID

ノード名

ノード種類

処理日時 以後 より前

処理日 以後 より前

権限会社・組織 会社: 組織セット: 組織:

代理フラグ

検索条件

実行者

担当者

処理コメント

処理種類 **承認**

タスクステータス

日 以上 未満

時 以上 未満

分 以上 未満

秒 以上 未満

ミリ秒 以上 未満

日 (累計) 以上 未満

時 (累計) 以上 未満

分 (累計) 以上 未満

秒 (累計) 以上 未満

ミリ秒 (累計) 以上 未満

時間 (h:mm:ss.sss) 以上 未満

表示項目

- システム案件ID
- 階層番号
- ノード種別
- ノード種別名
- ノードID
- ノード名
- 権限種別
- 権限名

表示件数 50件表示

ソート順1 階層番号

ソート順2

ソート順3

検索 クエリ保存

No	ノードID	ノード名	所属組織	所属名	実行者	担当者	処理コメント	処理種類	タスクステータス	日	時	分	秒	ミリ秒
1	apply	apply	サンプル課 1	青柳淳巴	青柳淳巴	青柳淳巴		申請	申請	0	0	0	21	371
2	apply	apply	サンプル課 1	青柳淳巴	青柳淳巴	青柳淳巴		申請	申請	0	0	0	0	206
3	apply	apply	サンプル課 1	青柳淳巴	青柳淳巴	青柳淳巴		申請	申請	0	0	0	0	315
4	apply	apply	サンプル課 1	青柳淳巴	青柳淳巴	青柳淳巴		申請	申請	0	0	0	0	800
5	apply	apply	サンプル課 1	青柳淳巴	青柳淳巴	青柳淳巴		申請	申請	0	0	0	0	331
6	apply	apply	サンプル課 1	青柳淳巴	青柳淳巴	青柳淳巴		申請	申請	0	0	0	0	367
7	apply	apply	サンプル課 1	青柳淳巴	青柳淳巴	青柳淳巴		申請	申請	0	0	0	0	836
8	apply	apply	サンプル課 1	青柳淳巴	青柳淳巴	青柳淳巴		申請	申請	0	0	0	0	290
9	apply	apply	サンプル課 1	青柳淳巴	青柳淳巴	青柳淳巴		申請	申請	0	0	0	0	263
10	apply	apply	サンプル課 1	青柳淳巴	青柳淳巴	青柳淳巴		申請	申請	0	0	0	0	746
11	apply	apply	サンプル課 1	青柳淳巴	青柳淳巴	青柳淳巴		申請	申請	0	0	0	0	295
12	apply	apply	サンプル課 1	青柳淳巴	青柳淳巴	青柳淳巴		申請	申請	0	0	0	0	401
13	apply	apply	サンプル課 1	青柳淳巴	青柳淳巴	青柳淳巴		申請	申請	0	0	0	0	412
14	apply	apply	サンプル課 1	青柳淳巴	青柳淳巴	青柳淳巴		申請	申請	0	0	9	15	806
15	apply	apply	サンプル課 1	青柳淳巴	青柳淳巴	青柳淳巴		申請	申請	0	0	0	2	334
16	apply	apply	サンプル課 1	青柳淳巴	青柳淳巴	青柳淳巴		申請	申請	0	0	0	0	490
17	apply	apply	サンプル課 1	青柳淳巴	青柳淳巴	青柳淳巴		申請	申請	0	0	0	0	264
18	apply	apply	サンプル課 1	青柳淳巴	青柳淳巴	青柳淳巴		申請	申請	0	0	0	1	854
19	apply	apply	サンプル課 1	青柳淳巴	青柳淳巴	青柳淳巴		申請	申請	0	0	0	0	263
20	apply	apply	サンプル課 1	青柳淳巴	青柳淳巴	青柳淳巴		申請	申請	0	0	0	0	369
21	apply	apply	サンプル課 1	青柳淳巴	青柳淳巴	青柳淳巴		申請	申請	0	0	0	0	981
22	apply	apply	サンプル会社	原田清二	原田清二	原田清二		申請	申請	0	0	0	2	378
23	approval	approval	サンプル会社	原田清二	原田清二	原田清二		承認	承認	0	0	0	14	778
24	approval	approval	サンプル課 1	青柳淳巴	青柳淳巴	青柳淳巴		承認	承認	0	0	0	54	681
25	approval	approval	サンプル課 1	青柳淳巴	青柳淳巴	青柳淳巴		承認	承認	0	0	0	30	367
26	approval	approval	サンプル課 1	青柳淳巴	青柳淳巴	青柳淳巴		否認	否認	0	0	0	39	319
27	approval	approval	サンプル課 1	青柳淳巴	青柳淳巴	青柳淳巴		否認	否認	0	0	0	23	77
28	approval	approval	サンプル課 1	青柳淳巴	青柳淳巴	青柳淳巴		否認	否認	0	0	1	2	16
29	approval	approval	サンプル課 1	青柳淳巴	青柳淳巴	青柳淳巴		否認	否認	0	0	0	20	913
30	approval	approval	サンプル課 1	青柳淳巴	青柳淳巴	青柳淳巴		否認	否認	0	0	0	23	279
31	approval	approval	サンプル課 1	青柳淳巴	青柳淳巴	青柳淳巴		否認	否認	0	0	0	22	883
32	approval	approval	サンプル課 1	青柳淳巴	青柳淳巴	青柳淳巴		否認	否認	0	0	0	28	389
33	approval	approval	サンプル課 1	青柳淳巴	青柳淳巴	青柳淳巴		拒否し	拒否し	0	0	0	17	442
34	approval	approval	サンプル課 1	青柳淳巴	青柳淳巴	青柳淳巴		拒否し	拒否し	0	0	0	14	331
35	approval	approval	サンプル課 1	青柳淳巴	青柳淳巴	青柳淳巴		否認	否認	0	0	0	42	204
36	approval	approval	サンプル課 1	青柳淳巴	青柳淳巴	青柳淳巴		否認	否認	0	0	0	21	238
37	approval	approval	サンプル課 1	青柳淳巴	青柳淳巴	青柳淳巴		拒否し	拒否し	0	0	0	19	792
38	approval	approval	サンプル課 1	青柳淳巴	青柳淳巴	青柳淳巴		拒否し	拒否し	0	0	3	48	319
39	approval	approval	サンプル課 1	青柳淳巴	青柳淳巴	青柳淳巴		承認	承認	0	0	2	33	127
40	approval	approval	サンプル課 1	青柳淳巴	青柳淳巴	青柳淳巴		承認	承認	0	0	1	47	660
41	approval	approval	サンプル課 1	青柳淳巴	青柳淳巴	青柳淳巴		承認	承認	0	0	0	37	115
42	approval	approval	サンプル課 1	青柳淳巴	青柳淳巴	青柳淳巴		拒否し	拒否し	0	0	2	53	319
43	approval	approval	サンプル課 1	青柳淳巴	青柳淳巴	SYSTEM		キャンセル	キャンセル	0	0	0	0	0
44	approval	approval	サンプル課 1	青柳淳巴	青柳淳巴	SYSTEM		キャンセル	キャンセル	0	0	0	0	6
45	approval	approval	サンプル課 1	青柳淳巴	青柳淳巴	SYSTEM		キャンセル	キャンセル	0	0	0	0	5
46	approval	approval	サンプル課 1	青柳淳巴	青柳淳巴	SYSTEM		キャンセル	キャンセル	0	0	0	0	9
47	approval	approval	サンプル課 1	青柳淳巴	青柳淳巴	SYSTEM		キャンセル	キャンセル	0	0	0	0	4
48	apply	apply	サンプル課 1	青柳淳巴	青柳淳巴	SYSTEM		キャンセル	キャンセル	0	0	0	0	18

49	apply	apply	サンプル課 1	青柳 表巳	青柳 表巳	SYSTEM		キャンセル	0	0	0	0	0
50	apply	apply	サンプル課 1	青柳 表巳	青柳 表巳	SYSTEM		キャンセル	0	0	0	0	14

最初へ前へ 1 2 次へ最後へ

5. 検索条件で絞り込んだ結果を再表示します。

案件処理履歴

条件設定 エクスポート

案件処理履歴

クエリー パブリッククエリー

検索基準日

システム案件ID

履歴番号

ノードID

ノード名

ノード種別

処理到着日 以後 31 より前

処理日 以後 31 より前

権限会社・組織 会社: 組織セット: 組織:

代理フラグ

権限者

実行者

操作者

処理コメント

処理種別

タスクステータス

日 以上 未満

時 以上 未満

分 以上 未満

秒 以上 未満

ミリ秒 以上 未満

日 (累計) 以上 未満

時 (累計) 以上 未満

分 (累計) 以上 未満

秒 (累計) 以上 未満

ミリ秒 (累計) 以上 未満

時間 (hh:mm:ss.sss) 以上 未満

表示項目

システム案件ID	ノードID
履歴番号	ノード名
ノード種別	権限組織
ノード種別名	権限者

表示件数

ソート順1 昇順 降順

ソート順2 昇順 降順

ソート順3 昇順 降順

No	ノードID	ノード名	権限組織	権限者	実行者	操作者	処理コメント	処理種別	タスクステータス	日	時	分	秒	ミリ秒
1	approval	approval	サンプル課 1	青柳 表巳	青柳 表巳	青柳 表巳		承認	承認	0	0	0	54	681
2	approval	approval	サンプル課 1	青柳 表巳	青柳 表巳	青柳 表巳		承認	承認	0	0	0	30	357
3	approval	approval	サンプル課 1	青柳 表巳	青柳 表巳	青柳 表巳		承認	承認	0	0	2	33	127
4	approval	approval	サンプル課 1	青柳 表巳	青柳 表巳	青柳 表巳		承認	承認	0	0	1	47	660
5	approval	approval	サンプル課 1	青柳 表巳	青柳 表巳	青柳 表巳		承認	承認	0	0	0	37	115
6	approval	approval	サンプル会社	原田 浩二	原田 浩二	原田 浩二		承認	承認	0	0	0	14	778

最初へ前へ 1 次へ最後へ

i コラム

レポート共通の操作方法は、[共通操作](#)を参照してください。

申請組織別案件否認率

本項では、レポートを利用した申請組織別案件否認率の参照方法を説明します。

- 概要
- 申請組織別案件否認率の利用

概要

申請組織別案件否認率では、申請組織ごとに否認された案件の割合を表示します。

コラム

申請組織別案件否認率は、*IM-Workflow* 処理履歴取得で作成した情報を表示します。
最新の申請組織別案件否認率を確認したい場合、*IM-Workflow* 処理履歴取得を実行してください。

申請組織別案件否認率の利用

1. 「サイトマップ」→「経費精算・旅費精算」→「レポート」→「申請組織別案件否認率」をクリックします。
2. 初期表示時、検索された状態で表示します。

申請組織別案件否認率

条件設定 エクスポート

申請組織別案件否認率

No	申請権限会社コード	申請権限会社	申請権限組織セットコード	申請権限組織コード	申請権限組織	否認案件数合計	完了案件数合計	否認率
1	comp_sample_01	サンプル会社	comp_sample_01	dept_sample_11	サンプル課 1 1	9	17	52.941176470588235294
2	comp_sample_01	サンプル会社	comp_sample_01	comp_sample_01	サンプル会社	0	1	0

最初へ前へ 1 次へ最後へ

3. 「条件設定」をクリックします。

申請組織別案件否認率

条件設定 エクスポート

申請組織別案件否認率

No	申請権限会社コード	申請権限会社	申請権限組織セットコード	申請権限組織コード	申請権限組織	否認案件数合計	完了案件数合計	否認率
1	comp_sample_01	サンプル会社	comp_sample_01	dept_sample_11	サンプル課 1 1	9	17	52.941176470588235294
2	comp_sample_01	サンプル会社	comp_sample_01	comp_sample_01	サンプル会社	0	1	0

最初へ前へ 1 次へ最後へ

4. 検索条件を入力後、「検索」をクリックします。

申請組織別案件否認率

条件設定 エクスポート

申請組織別案件否認率

クエリー パブリッククエリー

検索基準日

フロー キーワード

コンテンツ キーワード

ルート キーワード

申請書タイプ キーワード

申請基準日 以後 より前

申請日 以後 より前

申請権限会社・組織 会社: サンプル会社 組織セット: サンプル会社 組織: サンプル課 1

案件完了日時 以後 より前

アーカイブ日時 以後 より前

過去案件を含む

否認案件数合計 以上 未満

完了案件数合計 以上 未満

否認率 以上 未満

表示項目

- 申請権限会社コード
- 申請権限会社
- 申請権限組織セットコード
- 申請権限組織コード

表示件数 50件表示

ソート順1 申請権限会社コード 昇順 降順

ソート順2 申請権限組織セットコード 昇順 降順

ソート順3 否認率 昇順 降順

検索 クエリー保存

No	申請権限会社コード	申請権限会社	申請権限組織セットコード	申請権限組織コード	申請権限組織	否認案件数合計	完了案件数合計	否認率
1	comp_sample_01	サンプル会社	comp_sample_01	dept_sample_11	サンプル課 1	9	17	52.941176470588235294
2	comp_sample_01	サンプル会社	comp_sample_01	comp_sample_01	サンプル会社	0	1	0

最初へ前へ 1 次へ 最後へ

- 検索条件で絞り込んだ結果を再表示します。
検索結果をクリックすると、申請権限者別案件否認率を表示します。

申請組織別案件否認率

条件設定 エクスポート

申請組織別案件否認率

クエリー パブリッククエリー

検索基準日

フロー キーワード

コンテンツ キーワード

ルート キーワード

申請書タイプ キーワード

申請基準日 以後 より前

申請日 以後 より前

申請権限会社・組織 会社: サンプル会社 組織セット: サンプル会社 組織: サンプル課 1

案件完了日時 以後 より前

アーカイブ日時 以後 より前

過去案件を含む

否認案件数合計 以上 未満

完了案件数合計 以上 未満

否認率 以上 未満

表示項目

- 申請権限会社コード
- 申請権限会社
- 申請権限組織セットコード
- 申請権限組織コード

表示件数 50件表示

ソート順1 申請権限会社コード 昇順 降順

ソート順2 申請権限組織セットコード 昇順 降順

ソート順3 否認率 昇順 降順

検索 クエリー保存

No	申請権限会社コード	申請権限会社	申請権限組織セットコード	申請権限組織コード	申請権限組織	否認案件数合計	完了案件数合計	否認率
1	comp_sample_01	サンプル会社	comp_sample_01	dept_sample_11	サンプル課 1	9	17	52.941176470588235294

最初へ前へ 1 次へ 最後へ

6. クリックした行の組織を検索条件として絞り込んだ、[申請権限者別案件否認率](#)が表示されます。

申請権限者別案件否認率						
No	申請権限者コード	申請権限者	否認案件数合計	完了案件数合計	否認率	
1	aoyagi	青柳 崇巳		9	17	52.941176470588235294

最初へ前へ 1 次へ 最後へ

コラム

レポート共通の操作方法は、[共通操作](#)を参照してください。

申請権限者別案件否認率

本項では、レポートを利用した申請権限者別案件否認率の参照方法を説明します。

- [概要](#)
- [申請権限者別案件否認率の利用](#)

概要

申請権限者別案件否認率では、申請権限者ごとに否認された案件の割合を表示します。

コラム

申請権限者別案件否認率は、[IM-Workflow 処理履歴取得](#)で作成した情報を表示します。
最新の申請権限者別案件否認率を確認したい場合、[IM-Workflow 処理履歴取得](#)を実行してください。

申請権限者別案件否認率の利用

1. 「サイトマップ」→「経費精算・旅費精算」→「レポート」→「申請権限者別案件否認率」をクリックします。
2. 初期表示時、検索された状態で表示します。

申請権限者別案件否認率						
No	申請権限者コード	申請権限者	否認案件数合計	完了案件数合計	否認率	
1	aoyagi	青柳 崇巳		9	17	52.941176470588235294
2	harada	原田 清二		0	1	0

最初へ前へ 1 次へ 最後へ

3. 「条件設定」をクリックします。

申請権限者別案件否認率						
No	申請権限者コード	申請権限者	否認案件数合計	完了案件数合計	否認率	
1	aoyagi	青柳 崇巳		9	17	52.941176470588235294
2	harada	原田 清二		0	1	0

最初へ前へ 1 次へ 最後へ

4. 検索条件を入力後、「検索」をクリックします。
検索条件で絞り込んだ結果を再表示します。

申請権限者別案件否認率

条件設定 エクスポート

申請権限者別案件否認率

クエリー パブリッククエリー

検索基準日 (31)

フロー キーワード

コンテンツ キーワード

ルート キーワード

申請書タイプ キーワード

申請基準日 (31) 以後 (31) より前

申請日 (31) 以後 (31) より前

申請権限会社・組織 会社: 組織セット: 組織:

申請権限者

申請実行者

申請時代理フラグ

案件完了日時 (31) 以後 (31) より前

アーカイブ日時 (31) 以後 (31) より前

過去案件を含む

否認案件数合計 以上 未満

完了案件数合計 2 以上 未満

否認率 以上 未満

表示項目

- 申請権限者コード
- 申請権限者
- 否認案件数合計
- 完了案件数合計

表示件数 50件表示

ソート順1 申請権限者コード 昇順 降順

ソート順2 否認率 昇順 降順

ソート順3 昇順 降順

検索 クエリー保存

No	申請権限者コード	申請権限者	否認案件数合計	完了案件数合計	否認率	
1	aoyagi	青柳京巳		9	17	52.941176470588235294
2	harada	原田清二		0	1	0

最初へ前へ 1 次へ 最後へ

5. 検索条件で絞り込んだ結果を再表示します。
 検索結果をクリックすると、[案件処理状況](#)を表示します。

申請権限者別案件否認率

条件設定 エクスポート

申請権限者別案件否認率

クエリー パブリッククエリー

検索基準日

フロー キーワード

コンテンツ キーワード

ルート キーワード

申請書タイプ キーワード

申請基準日 以後 より前

申請日 以後 より前

申請権限会社・組織 会社: 組織セット: 組織:

申請権限者

申請実行者

申請時代理フラグ

案件完了日時 以後 より前

アーカイブ日時 以後 より前

過去案件を含む

否認案件数合計 以上 未満

完了案件数合計 2 以上 未満

否認率 以上 未満

表示項目

- 申請権限者コード
- 申請権限者
- 否認案件数合計
- 完了案件数合計

表示件数 50件表示

ソート順1 申請権限者コード 昇順 降順

ソート順2 否認率 昇順 降順

ソート順3 昇順 降順

検索 クエリー保存

No	申請権限者コード	申請権限者	否認案件数合計	完了案件数合計	否認率
1	aoiyagi	青柳 康巳	9	17	52.941176470588235294

最初へ前へ 1 次へ 最後へ

6. クリックした申請権限者を検索条件として絞り込んだ、**案件処理状況**が表示されます。

案件処理状況

条件設定 エクスポート

案件処理状況

No	フロー	案件番号	案件名	申請権限者	申請実行者	案件完了ステータス	案件ステータス	日	時	分	秒
1	K101.経費事前申請	0000000179	テスト1	青柳 康巳	青柳 康巳	終了ノード到達	完了案件	0	0	0	55
2	K101.経費事前申請	0000000180	テスト1-2	青柳 康巳	青柳 康巳	終了ノード到達	完了案件	0	0	0	32
3	K101.経費事前申請	0000000282	経費A	青柳 康巳	青柳 康巳	終了ノード到達	完了案件	0	0	2	33
4	K101.経費事前申請	0000000283	経費B	青柳 康巳	青柳 康巳	終了ノード到達	完了案件	0	0	1	48
5	K101.経費事前申請	0000000284	経費C	青柳 康巳	青柳 康巳	終了ノード到達	完了案件	0	0	0	37
6	K102.経費精算申請	0000000181	仮払い残高チェック1	青柳 康巳	青柳 康巳	否認	完了案件	0	0	0	40
7	K102.経費精算申請	0000000182	仮払い残高チェック1	青柳 康巳	青柳 康巳	否認	完了案件	0	0	0	23
8	K102.経費精算申請	0000000183	仮払い残高チェック1	青柳 康巳	青柳 康巳	否認	完了案件	0	0	1	2
9	K102.経費精算申請	0000000197	仮払い残高チェック1	青柳 康巳	青柳 康巳	取止め	完了案件	0	0	2	53
10	K102.経費精算申請	0000000199	仮払い残高チェック1	青柳 康巳	青柳 康巳	否認	完了案件	0	0	0	43
11	K102.経費精算申請	0000000200	仮払い残高チェック1	青柳 康巳	青柳 康巳	否認	完了案件	0	0	0	21
12	K102.経費精算申請	0000000202	仮払い残高チェック1	青柳 康巳	青柳 康巳	取止め	完了案件	0	0	1	44
13	K102.経費精算申請	0000000278	a	青柳 康巳	青柳 康巳		未完了案件	0	0	0	2
14	K301.経費精算申請 (概算費用)	0000000186	仮払い残高チェック1	青柳 康巳	青柳 康巳	否認	完了案件	0	0	0	23
15	K301.経費精算申請 (概算費用)	0000000187	仮払い残高チェック1	青柳 康巳	青柳 康巳	否認	完了案件	0	0	0	23
16	K301.経費精算申請 (概算費用)	0000000188	仮払い残高チェック1	青柳 康巳	青柳 康巳	否認	完了案件	0	0	0	28
17	K301.経費精算申請 (概算費用)	0000000198	仮払い残高チェック1	青柳 康巳	青柳 康巳	取止め	完了案件	0	0	0	57
18	K301.経費精算申請 (概算費用)	0000000281	案件プロパティ	青柳 康巳	青柳 康巳		未完了案件	0	0	13	23
19	K301.経費精算申請 (概算費用)	0000000285	案件プロパティ	青柳 康巳	青柳 康巳		未完了案件	0	0	3	21
20	K302.経費精算申請 (事前連携)	0000000185	仮払い残高チェック1	青柳 康巳	青柳 康巳	否認	完了案件	0	0	0	21
21	K104.旅費精算申請	0000000297	a	青柳 康巳	青柳 康巳		未完了案件	0	0	0	21

最初へ前へ 1 次へ 最後へ

i コラム

レポート共通の操作方法は、**共通操作**を参照してください。

申請組織別案件差戻し率

本項では、レポートを利用した申請組織別案件差戻し率の参照方法を説明します。

- 概要
- 申請組織別案件差戻し率の利用

概要

申請組織別案件差戻し率では、申請組織ごとに差戻された案件の割合を表示します。

i コラム

申請組織別案件差戻し率は、*IM-Workflow* 処理履歴取得で作成した情報を表示します。
最新の申請組織別案件差戻し率を確認したい場合、*IM-Workflow* 処理履歴取得を実行してください。

申請組織別案件差戻し率の利用

1. 「サイトマップ」→「経費精算・旅費精算」→「レポート」→「申請組織別案件差戻し率」をクリックします。
2. 初期表示時、検索された状態で表示します。

申請組織別案件差戻し率								
条件設定		エクスポート						
申請組織別案件差戻し率								
No	申請権限会社コード	申請権限会社	申請権限組織セットコード	申請権限組織コード	申請権限組織	差戻し案件数合計	完了案件数合計	差戻し率
1	comp_sample_01	サンプル会社	comp_sample_01	dept_sample_11	サンプル課 1 1	3	17	17.647058823529411765
2	comp_sample_01	サンプル会社	comp_sample_01	comp_sample_01	サンプル会社	0	1	0

最初へ前へ 1 次へ 最後へ

3. 「条件設定」をクリックします。

申請組織別案件差戻し率								
条件設定		エクスポート						
申請組織別案件差戻し率								
No	申請権限会社コード	申請権限会社	申請権限組織セットコード	申請権限組織コード	申請権限組織	差戻し案件数合計	完了案件数合計	差戻し率
1	comp_sample_01	サンプル会社	comp_sample_01	dept_sample_11	サンプル課 1 1	3	17	17.647058823529411765
2	comp_sample_01	サンプル会社	comp_sample_01	comp_sample_01	サンプル会社	0	1	0

最初へ前へ 1 次へ 最後へ

4. 検索条件を入力後、「検索」をクリックします。

申請組織別案件差戻し率

条件設定 エクスポート

申請組織別案件差戻し率

クエリー パブリッククエリー

検索基準日 (31)

フロー キーワード

コンテンツ キーワード

ルート キーワード

申請書タイプ キーワード

申請基準日 (31) 以後 (31) より前

申請日 (31) 以後 (31) より前

申請権限会社・組織 **会社: サンプル会社** 組織セット: サンプル会社 組織: サンプル課 1 1

案件完了日時 (31) 以後 (31) より前

アーカイブ日時 (31) 以後 (31) より前

過去案件を含む

差戻し案件数合計 以上 未満

完了案件数合計 以上 未満

差戻し率 以上 未満

差戻し発生ノードID

差戻し発生ノード名

表示項目

- 申請権限会社コード
- 申請権限会社
- 申請権限組織セットコード
- 申請権限組織コード
- 申請権限組織

表示件数 50件表示

ソート順1 申請権限会社コード 昇順 降順

ソート順2 申請権限組織セットコード 昇順 降順

ソート順3 差戻し率 昇順 降順

No	申請権限会社コード	申請権限会社	申請権限組織セットコード	申請権限組織コード	申請権限組織	差戻し案件数合計	完了案件数合計	差戻し率
1	comp_sample_01	サンプル会社	comp_sample_01	dept_sample_t11	サンプル課 1 1	3	17	17.647058823529411765
2	comp_sample_01	サンプル会社	comp_sample_01	comp_sample_01	サンプル会社	0	1	0

最初へ前へ **1** 次へ最後へ

5. 検索条件で絞り込んだ結果を再表示します。
 検索結果をクリックすると、[申請権限者別案件差戻し率](#)を表示します。

申請組織別案件差戻し率

条件設定 エクスポート

申請組織別案件差戻し率

クエリー パブリッククエリー

検索基準日

フロー キーワード

コンテンツ キーワード

ルート キーワード

申請書タイプ キーワード

申請基準日 以後 より前

申請日 以後 より前

申請権限会社・組織 会社: サンプル会社 組織セット: サンプル会社 組織: サンプル課 1 1

案件完了日時 以後 より前

アーカイブ日時 以後 より前

過去案件を含む

差戻し案件数合計 以上 未満

完了案件数合計 以上 未満

差戻し率 以上 未満

差戻し発生ノードID

差戻し発生ノード名

表示項目

- 申請権限会社コード
- 申請権限会社
- 申請権限組織セットコード
- 申請権限組織コード

表示件数 50件表示

ソート順1 申請権限会社コード 昇順 降順

ソート順2 申請権限組織セットコード 昇順 降順

ソート順3 差戻し率 昇順 降順

検索 クエリー保存

No	申請権限会社コード	申請権限会社	申請権限組織セットコード	申請権限組織コード	申請権限組織	差戻し案件数合計	完了案件数合計	差戻し率
1	comp_sample_01	サンプル会社	comp_sample_01	dept_sample_11	サンプル課 1 1	3	17	17.647058823529411765

最初へ前へ 1 次へ最後へ

6. クリックした組織を検索条件として絞り込んだ、[申請権限者別案件差戻し率](#)が表示されます。

申請権限者別案件差戻し率

条件設定 エクスポート

申請権限者別案件差戻し率

No	申請権限者コード	申請権限者	差戻し案件数合計	完了案件数合計	差戻し率
1	aoyagi	青柳 辰巳	3	17	17.647058823529411765

最初へ前へ 1 次へ最後へ

i コラム

レポート共通の操作方法は、[共通操作](#)を参照してください。

申請権限者別案件差戻し率

本項では、レポートを利用した申請権限者別案件差戻し率の参照方法を説明します。

- 概要
- 申請権限者別案件差戻し率の利用

概要

申請権限者別案件差戻し率では、申請権限者ごとに差戻された案件の割合を表示します。

i コラム

申請権限者別案件差戻し率は、[IM-Workflow 処理履歴取得](#)で作成した情報を表示します。
最新の申請権限者別案件差戻し率を確認したい場合、[IM-Workflow 処理履歴取得](#)を実行してください。

申請権限者別案件差戻し率の利用

1. 「サイトマップ」→「経費精算・旅費精算」→「レポート」→「申請権限者別案件差戻し率」をクリックします。
2. 初期表示時、検索された状態で表示します。

申請権限者別案件差戻し率

条件設定 エクスポート

申請権限者別案件差戻し率

No	申請権限者コード	申請権限者	差戻し案件数合計	完了案件数合計	差戻し率
1	aoyagi	青柳辰巳	3	17	17.647058823529411765
2	harada	原田浩二	0	1	0

最初へ前へ 1 次へ 最後へ

3. 「条件設定」をクリックします。

申請権限者別案件差戻し率

条件設定 エクスポート

申請権限者別案件差戻し率

No	申請権限者コード	申請権限者	差戻し案件数合計	完了案件数合計	差戻し率
1	aoyagi	青柳辰巳	3	17	17.647058823529411765
2	harada	原田浩二	0	1	0

最初へ前へ 1 次へ 最後へ

4. 検索条件を入力後、「検索」をクリックします。
検索条件で絞り込んだ結果を再表示します。

申請権限者別案件差戻し率

条件設定 エクスポート

申請権限者別案件差戻し率

クエリー パブリッククエリー

検索基準日

フロー

コンテンツ

ルート

申請書タイプ

申請基準日 以後 より前

申請日 以後 より前

申請権限会社・組織 会社: 組織セット: 組織:

申請権限者 原田浩二

申請実行者

申請時代理フラグ

案件完了日時 以後 より前

アーカイブ日時 以後 より前

過去案件を含む

差戻し案件数合計 以上 未満

完了案件数合計 以上 未満

差戻し率 以上 未満

差戻し発生ノードID

差戻し発生ノード名

表示項目 申請権限者コード
申請権限者
差戻し案件数合計
完了案件数合計

表示件数 50件表示

ソート順1 申請権限者コード 昇順 降順

ソート順2 差戻し率 昇順 降順

ソート順3 昇順 降順

検索 クエリー保存

No	申請権限者コード	申請権限者	差戻し案件数合計	完了案件数合計	差戻し率
1	aoyagi	青柳辰巳	3	17	17.647058823529411765
2	harada	原田浩二	0	1	0

最初へ前へ 1 次へ 最後へ

5. 検索条件で絞り込んだ結果を再表示します。
検索結果をクリックすると、[案件処理状況](#)を表示します。

申請権限者別案件差戻し率

条件設定 エクスポート

申請権限者別案件差戻し率

クエリー パブリッククエリー

検索基準日

フロー キーワード

コンテンツ キーワード

ルート キーワード

申請書タイプ キーワード

申請基準日 以後 より前

申請日 以後 より前

申請権限会社・組織 会社: 組織セツト: 組織:

申請権限者 原田浩二

申請実行者

申請時代理フラグ

案件完了日時 以後 より前

アーカイブ日時 以後 より前

過去案件を含む

差戻し案件数合計 以上 未満

完了案件数合計 以上 未満

差戻し率 以上 未満

差戻し発生ノードID

差戻し発生ノード名

表示項目

- ▶▶ 申請権限者コード
- ▶▶ 申請権限者
- ▶▶ 差戻し案件数合計
- ▶▶ 完了案件数合計

表示件数 50件表示

ソート順1 申請権限者コード 昇順 降順

ソート順2 差戻し率 昇順 降順

ソート順3 昇順 降順

検索 クエリー保存

No	申請権限者コード	申請権限者	差戻し案件数合計	完了案件数合計	差戻し率
1	harada	原田浩二	0	1	0

最初へ前へ 1 次へ最後へ

6. クリックした申請権限者を検索条件として絞り込んだ、[案件処理状況](#)が表示されます。

案件処理状況

← 条件設定 エクスポート

案件処理状況

No	フロー	案件番号	案件名	申請権限者	申請実行者	案件完了ステータス	案件ステータス	日	時	分	秒
1	K101.経費事前申請	0000000308	経費事前	原田浩二	原田浩二	終了ノード到達	完了案件	0	0	0	17

最初へ前へ 1 次へ最後へ

i コラム

レポート共通の操作方法は、[共通操作](#)を参照してください。

出張先一覧

本項では、レポートを利用した出張先一覧の参照方法を説明します。

- [概要](#)
- [出張先一覧の利用](#)

概要

出張先一覧では、出張（旅費）情報ガジェットを使用して申請した案件から出張先の情報を取得して表示します。

コラム

申請権限者別案件差戻し率は、*IM-Workflow* 処理履歴取得で作成した情報を表示します。
最新の申請権限者別案件差戻し率を確認したい場合、*IM-Workflow* 処理履歴取得を実行してください。

出張先一覧の利用

1. 「サイトマップ」→「経費精算・旅費精算」→「レポート」→「出張先一覧」をクリックします。
2. 初期表示時、検索された状態で表示します。

出張先一覧

条件設定  エクスポート

No	案件番号	案件名	申請権限組織	申請権限者	出張期間(開始日)	出張期間(終了日)	出張目的	出張先	出張先住所	備考
1	TREA20-00003	サンプル案件 5	サンプル課 1 1	大塚博文	2020/04/01	2020/04/03	名古屋出張	名古屋	愛知県〇〇市	
2	TREA20-00002	サンプル案件 4	サンプル課 1 1	大塚博文	2020/03/30	2020/03/31	仙台出張	仙台	宮城県〇〇市〇〇区	
3	TREA20-00001	サンプル案件 3	サンプル課 1 1	大塚博文	2020/03/25	2020/03/26	大阪出張	大阪	大阪府〇〇市〇〇区	

最初へ前へ **1** 次へ最後へ

3. 「条件設定」をクリックします。

出張先一覧

条件設定  エクスポート

No	案件番号	案件名	申請権限組織	申請権限者	出張期間(開始日)	出張期間(終了日)	出張目的	出張先	出張先住所	備考
1	TREA20-00003	サンプル案件 5	サンプル課 1 1	大塚博文	2020/04/01	2020/04/03	名古屋出張	名古屋	愛知県〇〇市	
2	TREA20-00002	サンプル案件 4	サンプル課 1 1	大塚博文	2020/03/30	2020/03/31	仙台出張	仙台	宮城県〇〇市〇〇区	
3	TREA20-00001	サンプル案件 3	サンプル課 1 1	大塚博文	2020/03/25	2020/03/26	大阪出張	大阪	大阪府〇〇市〇〇区	

最初へ前へ **1** 次へ最後へ

4. 検索条件を入力後、「検索」をクリックします。
検索条件で絞り込んだ結果を再表示します。

出張先一覧

条件設定 エクスポート

出張先一覧

クエリー パブリッククエリー

検索基準日 31

システム案件ID

案件番号

案件名

申請基準日 31 以後 31 より前

フロー キーワード

コンテンツ キーワード

ルート キーワード

申請権限会社・組織 会社: 組織セット: 組織:

申請権限者

申請実行者

出張期間(開始日) **2020/03/01** 31 以後 **2020/04/01** 31 より前

出張期間(終了日) 31 以後 31 より前

出張目的

出張先

出張先住所

備考

表示項目

システム案件ID	案件番号
申請基準日	案件名
申請権限会社コード	申請権限組織
申請権限会社	申請権限者

表示件数 50件表示

ソート順1 出張期間(開始日) 昇順 降順

ソート順2 出張先住所 昇順 降順

ソート順3 昇順 降順

検索 クエリー保存

No	案件番号	案件名	申請権限組織	申請権限者	出張期間(開始日)	出張期間(終了日)	出張目的	出張先	出張先住所	備考
1	TREA20-00003	サンプル案件5	サンプル課 1 1	大塚博文	2020/04/01	2020/04/03	名古屋出張	名古屋	愛知県〇〇市	
2	TREA20-00002	サンプル案件4	サンプル課 1 1	大塚博文	2020/03/30	2020/03/31	仙台出張	仙台	宮城県〇〇市〇〇区	
3	TREA20-00001	サンプル案件3	サンプル課 1 1	大塚博文	2020/03/25	2020/03/26	大阪出張	大阪	大阪府〇〇市〇〇区	

最初へ前へ **1** 次へ最後へ

5. 検索条件で絞り込んだ結果を再表示します。
 検索結果をクリックすると、[案件処理状況](#)を表示します。

出張先一覧

条件設定 エクスポート

出張先一覧

クエリー パブリッククエリー

検索基準日 (31)

システム案件ID

案件番号

案件名

申請基準日 以後 (31) より前

フロー キーワード

コンテンツ キーワード

ルート キーワード

申請権限会社・組織 会社: 組織セット: 組織:

申請権限者

申請実行者

出張期間(開始日) 2020/03/01 (31) 以後 2020/04/01 (31) より前

出張期間(終了日) (31) 以後 (31) より前

出張目的

出張先

出張先住所

備考

表示項目

システム案件ID	案件番号
申請基準日	案件名
申請権限会社コード	申請権限組織
申請権限会社	申請権限者

表示件数 50件表示

ソート順1 出張期間(開始日) 昇順 降順

ソート順2 出張先住所 昇順 降順

ソート順3 昇順 降順

検索 クエリー保存

No	案件番号	案件名	申請権限組織	申請権限者	出張期間(開始日)	出張期間(終了日)	出張目的	出張先	出張先住所	備考
1	TREA20-00002	サンプル案件 4	サンプル課 1 1	大藏博文	2020/03/30	2020/03/31	仙台出張	仙台	宮城県〇〇市〇〇区	
2	TREA20-00001	サンプル案件 3	サンプル課 1 1	大藏博文	2020/03/25	2020/03/26	大阪出張	大阪	大阪府〇〇市〇〇区	

最初へ前へ 1 次へ最後へ

6. クリックした行の案件を検索条件として絞り込んだ、**案件処理状況**が表示されます。

案件処理状況

条件設定 エクスポート

案件処理状況

No	フロー	案件番号	案件名	申請権限者	申請実行者	案件完了ステータス	案件ステータス	日	時	分	秒
1	K103.出張事前申請	TREA20-00001	サンプル案件 3	大藏博文	大藏博文	終了ノード到達	完了案件	0	0	1	59

最初へ前へ 1 次へ最後へ

i コラム

レポート共通の操作方法は、[共通操作](#)を参照してください。

仕訳一覧

本項では、レポートを利用した仕訳一覧の参照方法を説明します。

- 概要
- 仕訳一覧の利用

概要

仕訳一覧では、仕訳情報を表示します。

i コラム

仕訳一覧は、一部項目を表示する際、仕訳データ作成ジョブを実行して作成された仕訳情報とIM-Workflow処理履歴取得で作成した情報を使用します。
 最新の仕訳一覧を確認したい場合、仕訳データ作成ジョブとIM-Workflow処理履歴取得を実行してください。
 仕訳データ作成ジョブの詳細は、『intra-mart Accel Kaiden! 経費旅費 / 管理者操作ガイド』-「運用時の操作」-「仕訳データ」を参照してください。

仕訳一覧の利用

1. 「サイトマップ」→「経費精算・旅費精算」→「レポート」→「仕訳一覧」をクリックします。
2. 初期表示時、検索された状態で表示します。

仕訳一覧

条件設定 エクスポート

No	ガジェット	コンテンツ	権限会社	権限組織	権限者	案件名	経費区分	勘定科目	金額	支払方法	支払分類
1	宿泊明細 (複数通貨)	旅費精算申請 (多通貨)	サンプル会社	サンプル課 1 1	青柳辰巳	大阪出張	海外宿泊代・実費精算	旅費交通費	12,000	銀行振込	立替
2	宿泊明細 (複数通貨)	旅費精算申請 (多通貨)	サンプル会社	サンプル課 1 1	青柳辰巳	大阪出張	海外宿泊代・実費精算		12,000	銀行振込	立替
3	旅程明細 (複数通貨)	旅費精算申請 (多通貨)	サンプル会社	サンプル課 1 1	青柳辰巳	大阪出張	海外出張 国内移動		2,181	銀行振込	立替
4	旅程明細 (複数通貨)	旅費精算申請 (多通貨)	サンプル会社	サンプル課 1 1	青柳辰巳	大阪出張	海外出張 国内移動	旅費交通費	27,259	銀行振込	立替
5	旅程明細 (複数通貨)	旅費精算申請 (多通貨)	サンプル会社	サンプル課 1 1	青柳辰巳	大阪出張	海外出張 国内移動		29,440	銀行振込	立替
6	日当明細	旅費精算申請	サンプル会社	サンプル課 1 1	青柳辰巳	仙台出張	国内宿泊日当		1,333	銀行振込	
7	日当明細	旅費精算申請	サンプル会社	サンプル課 1 1	青柳辰巳	仙台出張	国内宿泊日当		18,000	銀行振込	
8	日当明細	旅費精算申請	サンプル会社	サンプル課 1 1	青柳辰巳	仙台出張	国内宿泊日当	旅費交通費	16,667	銀行振込	
9	経費明細	旅費精算申請	サンプル会社	サンプル課 1 1	青柳辰巳	仙台出張	雑費		267	銀行振込	立替
10	経費明細	旅費精算申請	サンプル会社	サンプル課 1 1	青柳辰巳	仙台出張	雑費		3,600	銀行振込	立替
11	経費明細	旅費精算申請	サンプル会社	サンプル課 1 1	青柳辰巳	仙台出張	雑費	雑費	3,333	銀行振込	立替
12	宿泊明細	旅費精算申請	サンプル会社	サンプル課 1 1	青柳辰巳	仙台出張	国内宿泊日当	旅費交通費	14,444	銀行振込	立替
13	宿泊明細	旅費精算申請	サンプル会社	サンプル課 1 1	青柳辰巳	仙台出張	国内宿泊日当		15,600	銀行振込	立替
14	宿泊明細	旅費精算申請	サンプル会社	サンプル課 1 1	青柳辰巳	仙台出張	国内宿泊日当		1,156	銀行振込	立替
15	旅程明細	旅費精算申請	サンプル会社	サンプル課 1 1	青柳辰巳	仙台出張	国内出張	旅費交通費	21,130	銀行振込	立替
16	旅程明細	旅費精算申請	サンプル会社	サンプル課 1 1	青柳辰巳	仙台出張	国内出張		22,820	銀行振込	立替
17	旅程明細	旅費精算申請	サンプル会社	サンプル課 1 1	青柳辰巳	仙台出張	国内出張		1,690	銀行振込	立替

最初へ前へ 1 次へ最後へ

3. 「条件設定」をクリックします。

仕訳一覧

条件設定 エクスポート

No	ガジェット	コンテンツ	権限会社	権限組織	権限者	案件名	経費区分	勘定科目	金額	支払方法	支払分類
1	宿泊明細 (複数通貨)	旅費精算申請 (多通貨)	サンプル会社	サンプル課 1 1	青柳辰巳	大阪出張	海外宿泊代・実費精算	旅費交通費	12,000	銀行振込	立替
2	宿泊明細 (複数通貨)	旅費精算申請 (多通貨)	サンプル会社	サンプル課 1 1	青柳辰巳	大阪出張	海外宿泊代・実費精算		12,000	銀行振込	立替
3	旅程明細 (複数通貨)	旅費精算申請 (多通貨)	サンプル会社	サンプル課 1 1	青柳辰巳	大阪出張	海外出張 国内移動		2,181	銀行振込	立替
4	旅程明細 (複数通貨)	旅費精算申請 (多通貨)	サンプル会社	サンプル課 1 1	青柳辰巳	大阪出張	海外出張 国内移動	旅費交通費	27,259	銀行振込	立替
5	旅程明細 (複数通貨)	旅費精算申請 (多通貨)	サンプル会社	サンプル課 1 1	青柳辰巳	大阪出張	海外出張 国内移動		29,440	銀行振込	立替
6	日当明細	旅費精算申請	サンプル会社	サンプル課 1 1	青柳辰巳	仙台出張	国内宿泊日当		1,333	銀行振込	
7	日当明細	旅費精算申請	サンプル会社	サンプル課 1 1	青柳辰巳	仙台出張	国内宿泊日当		18,000	銀行振込	
8	日当明細	旅費精算申請	サンプル会社	サンプル課 1 1	青柳辰巳	仙台出張	国内宿泊日当	旅費交通費	16,667	銀行振込	
9	経費明細	旅費精算申請	サンプル会社	サンプル課 1 1	青柳辰巳	仙台出張	雑費		267	銀行振込	立替
10	経費明細	旅費精算申請	サンプル会社	サンプル課 1 1	青柳辰巳	仙台出張	雑費	雑費	3,600	銀行振込	立替
11	経費明細	旅費精算申請	サンプル会社	サンプル課 1 1	青柳辰巳	仙台出張	雑費	雑費	3,333	銀行振込	立替
12	宿泊明細	旅費精算申請	サンプル会社	サンプル課 1 1	青柳辰巳	仙台出張	国内宿泊日当	旅費交通費	14,444	銀行振込	立替
13	宿泊明細	旅費精算申請	サンプル会社	サンプル課 1 1	青柳辰巳	仙台出張	国内宿泊日当		15,600	銀行振込	立替
14	宿泊明細	旅費精算申請	サンプル会社	サンプル課 1 1	青柳辰巳	仙台出張	国内宿泊日当		1,156	銀行振込	立替
15	旅程明細	旅費精算申請	サンプル会社	サンプル課 1 1	青柳辰巳	仙台出張	国内出張	旅費交通費	21,130	銀行振込	立替
16	旅程明細	旅費精算申請	サンプル会社	サンプル課 1 1	青柳辰巳	仙台出張	国内出張		22,820	銀行振込	立替
17	旅程明細	旅費精算申請	サンプル会社	サンプル課 1 1	青柳辰巳	仙台出張	国内出張		1,690	銀行振込	立替

最初へ前へ 1 次へ最後へ

4. 検索条件を入力後、「検索」をクリックします。

仕訳一覧

条件設定 エクスポート

仕訳一覧

クエリー パブリッククエリー

検索基準日

検索基準会社

システム案件ID

ガジェットID

ガジェット

コンテンツ キーワード

仕訳出カジョブ実行結果ID

仕訳出カステータス

FB出カフラグ

仕訳蓄積データ区分

申請基準日 以後 より前

申請日 以後 より前

申請権限会社・組織 会社: 組織セット: 組織:

権限者

実行者

案件番号

案件名

最終承認日 以後 より前

経費区分

貸借区分

貸借区分名

勘定科目

金額 以上 未満

勘定科目補助科目コード

取引先コード

取引先名

仮払金計上組織

仮払金計上プロジェクト

支払方法

支払分類

立替フラグ

案件番号(仮払)

案件名(仮払)

仮払希望日 以後 より前

日付(ハッター) 以後 より前

通貨コード(ハッター)

金額(ハッター) 以上 未満

摘要(ハッター)

備考(ハッター)

区分(ハッター)

日付(明細) 以後 より前

摘要(明細)

備考(明細)

区分(明細)

表示項目

システム案件ID	ガジェット
ガジェットID	コンテンツ
コンテンツID	権限会社
コンテンツバージョンID	権限組織
仕訳出カジョブ実行結果ID	権限者

表示件数

ソート順1 昇順 降順

ソート順2 昇順 降順

ソート順3 昇順 降順

No	ガジェット	コンテンツ	権限会社	権限組織	権限者	案件名	経費区分	勘定科目	金額	支払方法	支払分類
1	宿泊明細 (複数通貨)	旅費精算申請 (多通貨)	サンプル会社	サンプル課 1.1	青柳辰巳	大阪出張	海外宿泊代・実費精算	旅費交通費	12,000	銀行振込	立替
2	宿泊明細 (複数通貨)	旅費精算申請 (多通貨)	サンプル会社	サンプル課 1.1	青柳辰巳	大阪出張	海外宿泊代・実費精算		12,000	銀行振込	立替
3	旅程明細 (複数通貨)	旅費精算申請 (多通貨)	サンプル会社	サンプル課 1.1	青柳辰巳	大阪出張	海外出張 国内移動		2,181	銀行振込	立替
4	旅程明細 (複数通貨)	旅費精算申請 (多通貨)	サンプル会社	サンプル課 1.1	青柳辰巳	大阪出張	海外出張 国内移動	旅費交通費	27,259	銀行振込	立替
5	旅程明細 (複数通貨)	旅費精算申請 (多通貨)	サンプル会社	サンプル課 1.1	青柳辰巳	大阪出張	海外出張 国内移動		29,440	銀行振込	立替
6	日当明細	旅費精算申請	サンプル会社	サンプル課 1.1	青柳辰巳	仙台出張	国内宿泊日当		1,333	銀行振込	
7	日当明細	旅費精算申請	サンプル会社	サンプル課 1.1	青柳辰巳	仙台出張	国内宿泊日当		18,000	銀行振込	
8	日当明細	旅費精算申請	サンプル会社	サンプル課 1.1	青柳辰巳	仙台出張	国内宿泊日当	旅費交通費	16,667	銀行振込	
9	経費明細	旅費精算申請	サンプル会社	サンプル課 1.1	青柳辰巳	仙台出張	雑費		267	銀行振込	立替
10	経費明細	旅費精算申請	サンプル会社	サンプル課 1.1	青柳辰巳	仙台出張	雑費		3,600	銀行振込	立替
11	経費明細	旅費精算申請	サンプル会社	サンプル課 1.1	青柳辰巳	仙台出張	雑費	雑費	3,333	銀行振込	立替
12	宿泊明細	旅費精算申請	サンプル会社	サンプル課 1.1	青柳辰巳	仙台出張	国内宿泊日当	旅費交通費	14,444	銀行振込	立替
13	宿泊明細	旅費精算申請	サンプル会社	サンプル課 1.1	青柳辰巳	仙台出張	国内宿泊日当		15,600	銀行振込	立替
14	宿泊明細	旅費精算申請	サンプル会社	サンプル課 1.1	青柳辰巳	仙台出張	国内宿泊日当		1,156	銀行振込	立替
15	旅程明細	旅費精算申請	サンプル会社	サンプル課 1.1	青柳辰巳	仙台出張	国内出張	旅費交通費	21,130	銀行振込	立替

16	旅程明細	旅費精算申請	サンプル会社	サンプル課 1 1	青柳 環巳	仙台出張	国内出張		22,820	銀行振込	立替
17	旅程明細	旅費精算申請	サンプル会社	サンプル課 1 1	青柳 環巳	仙台出張	国内出張		1,690	銀行振込	立替

最初へ前へ **1** 次へ最後へ

5. 検索条件で絞り込んだ結果を再表示します。
検索結果をクリックすると、[仕訳一覧](#)を表示します。

仕訳一覧

条件設定 エクスポート

仕訳一覧

クエリー パブリッククエリー

検索基準日

検索基準会社

システム案件ID

ガジェットID

ガジェット

コンテンツ キーワード

仕訳出カジョブ実行結果ID

仕訳出カステータス

FB出力フラグ

仕訳蓄積データ区分

申請基準日 以後 より前

申請日 以後 より前

申請権限会社・組織 会社: 組織セット: 組織:

権限者

実行者

案件番号

案件名 大阪

最終承認日 以後 より前

経費区分

貸借区分

貸借区分名

勘定科目

金額 以上 未満

勘定科目補助科目コード

取引先コード

取引先名

仮払金計上組織

仮払金計上プロジェクト

支払方法

支払分類

立替フラグ

案件番号(仮払)

案件名(仮払)

仮払希望日 以後 より前

日付(ヘッダー) 以後 より前

通貨コード(ヘッダー)

金額(ヘッダー) 以上 未満

摘要(ヘッダー)

備考(ヘッダー)

区分(ヘッダー)

日付(明細) 以後 より前

摘要(明細)

備考(明細)

区分(明細)

表示項目

システム案件ID	ガジェット
ガジェットID	コンテンツ
コンテンツID	権限会社
コンテンツバージョンID	権限組織
仕訳出カジョブ実行結果ID	権限者

表示件数 50件表示

ソート順1 システム案件ID 昇順 降順

ソート順2 ガジェットID 昇順 降順

ソート順3 経費区分コード 昇順 降順

検索 クエリー保存

No	ガジェット	コンテンツ	権限会社	権限組織	権限者	案件名	経費区分	勘定科目	金額	支払方法	支払分類
1	宿泊明細 (複数通貨)	旅費精算申請 (多通貨)	サンプル会社	サンプル課 1 1	青柳辰巳	大阪出張	海外宿泊代・実費精算		12,000	銀行振込	立替
2	宿泊明細 (複数通貨)	旅費精算申請 (多通貨)	サンプル会社	サンプル課 1 1	青柳辰巳	大阪出張	海外宿泊代・実費精算	旅費交通費	12,000	銀行振込	立替
3	旅程明細 (複数通貨)	旅費精算申請 (多通貨)	サンプル会社	サンプル課 1 1	青柳辰巳	大阪出張	海外出張 国内移動		2,181	銀行振込	立替
4	旅程明細 (複数通貨)	旅費精算申請 (多通貨)	サンプル会社	サンプル課 1 1	青柳辰巳	大阪出張	海外出張 国内移動		29,440	銀行振込	立替
5	旅程明細 (複数通貨)	旅費精算申請 (多通貨)	サンプル会社	サンプル課 1 1	青柳辰巳	大阪出張	海外出張 国内移動	旅費交通費	27,259	銀行振込	立替

最初へ前へ 1 次へ最後へ

6. クリックした行の案件を検索条件として絞り込んだ、仕訳一覧が表示されます。

案件処理状況											
案件処理状況											
No	フロー	案件番号	案件名	申請権限者	申請実行者	案件完了ステータス	案件ステータス	日	時	分	秒
1	K110.旅費精算申請 (多通貨)	0000000018	大阪出張	青柳辰巳	青柳辰巳	終了ノード到達	完了案件	0	0	4	47

最初へ前へ 1 次へ最後へ

i コラム

レポート共通の操作方法は、[共通操作](#)を参照してください。

法人カード利用データ履歴 (J'sNAVI Jr.)

本項では、レポートを利用した法人カード利用データ履歴 (J'sNAVI Jr.) の参照方法を説明します。

- 概要
- 法人カード利用データ履歴 (J'sNAVI Jr.) の利用

概要

法人カード利用データ履歴 (J'sNAVI Jr.) では、法人カードの利用データ履歴 (J'sNAVI Jr.) を表示します。

法人カード利用データ履歴 (J'sNAVI Jr.) の利用

1. 「サイトマップ」→「Kaiden!」→「J'sNAVI Jr.」→「法人カード」→「法人カード利用データ履歴」をクリックします。
2. 初期表示時、検索された状態で表示します。

法人カード利用データ履歴												
法人カード利用データ履歴												
No	利用会社	利用者	利用日	加盟店名	利用金額	決済方式	精算ステータス	取消区分	案件番号	案件名	売上基準日	会員決済日
1	サンプル会社	青柳辰巳	2018/02/01	サンプル加盟店AMEX	70,000	法人決済	未処理	有効				
2	サンプル会社	青柳辰巳	2018/02/01	サンプル加盟店AMEX	80,000	法人決済	未処理	有効				
3	サンプル会社	青柳辰巳	2018/02/01	サンプル加盟店AMEX	90,000	法人決済	未処理	有効				
4	サンプル会社	青柳辰巳	2018/02/01	サンプル加盟店DINERS	100,000	個人決済	未処理	有効				
5	サンプル会社	青柳辰巳	2018/02/01	サンプル加盟店DINERS	110,000	個人決済	未処理	有効				
6	サンプル会社	青柳辰巳	2018/02/01	サンプル加盟店DINERS	120,000	個人決済	未処理	有効				
7	サンプル会社	青柳辰巳	2018/02/01	サンプル加盟店DINERS	130,000	個人決済	未処理	有効				
8	サンプル会社	青柳辰巳	2018/02/01	サンプル加盟店	140,000	個人決済	未処理	有効				
9	サンプル会社	青柳辰巳	2018/02/01	サンプル加盟店	150,000	個人決済	未処理	有効				
10	サンプル会社	青柳辰巳	2018/02/01	サンプル加盟店JCB	160,000	個人決済	未処理	有効				
11	サンプル会社	青柳辰巳	2018/02/01	サンプル加盟店JCB	170,000	個人決済	未処理	有効				
12	サンプル会社	青柳辰巳	2018/02/01	サンプル加盟店JCB	180,000	個人決済	未処理	有効				

最初へ前へ 1 次へ最後へ

3. 「条件設定」をクリックします。

法人カード利用データ履歴

条件設定 エクスポート

法人カード利用データ履歴

No	利用会社	利用者	利用日	加盟店名	利用金額	決済方式	精算ステータス	取消区分	案件番号	案件名	売上基準日	会員決済日
1	サンプル会社	青柳 辰巳	2018/02/01	サンプル加盟店AMEX	70,000	法人決済	未処理	有効				
2	サンプル会社	青柳 辰巳	2018/02/01	サンプル加盟店AMEX	80,000	法人決済	未処理	有効				
3	サンプル会社	青柳 辰巳	2018/02/01	サンプル加盟店AMEX	90,000	法人決済	未処理	有効				
4	サンプル会社	青柳 辰巳	2018/02/01	サンプル加盟店DINERS	100,000	個人決済	未処理	有効				
5	サンプル会社	青柳 辰巳	2018/02/01	サンプル加盟店DINERS	110,000	個人決済	未処理	有効				
6	サンプル会社	青柳 辰巳	2018/02/01	サンプル加盟店DINERS	120,000	個人決済	未処理	有効				
7	サンプル会社	青柳 辰巳	2018/02/01	サンプル加盟店DINERS	130,000	個人決済	未処理	有効				
8	サンプル会社	青柳 辰巳	2018/02/01	サンプル加盟店	140,000	個人決済	未処理	有効				
9	サンプル会社	青柳 辰巳	2018/02/01	サンプル加盟店	150,000	個人決済	未処理	有効				
10	サンプル会社	青柳 辰巳	2018/02/01	サンプル加盟店JCB	160,000	個人決済	未処理	有効				
11	サンプル会社	青柳 辰巳	2018/02/01	サンプル加盟店JCB	170,000	個人決済	未処理	有効				
12	サンプル会社	青柳 辰巳	2018/02/01	サンプル加盟店JCB	180,000	個人決済	未処理	有効				

最初へ 前へ 1 次へ 最後へ

4. 検索条件を入力後、「検索」をクリックします。

法人カード利用データ履歴

条件設定 エクスポート

法人カード利用データ履歴

クエリー パブリッククエリー

利用会社

利用日 (期間)

利用日 (日付) -

利用者

加盟店名

利用金額 以上 未満

決済方式

精算ステータス 未処理 処理中 処理済 処理不要

取消区分 有効 取消

案件番号

案件名

売上基準日 -

会員決済日 -

表示項目

- 案件番号
- 案件名
- 売上基準日
- 会員決済日

表示件数

ソート順1 昇順 降順

ソート順2 昇順 降順

ソート順3 昇順 降順

No	利用会社	利用者	利用日	加盟店名	利用金額	決済方式	精算ステータス	取消区分	案件番号	案件名	売上基準日	会員決済日
1	サンプル会社	青柳 辰巳	2018/02/01	サンプル加盟店AMEX	70,000	法人決済	未処理	有効				
2	サンプル会社	青柳 辰巳	2018/02/01	サンプル加盟店AMEX	80,000	法人決済	未処理	有効				
3	サンプル会社	青柳 辰巳	2018/02/01	サンプル加盟店AMEX	90,000	法人決済	未処理	有効				
4	サンプル会社	青柳 辰巳	2018/02/01	サンプル加盟店DINERS	100,000	個人決済	未処理	有効				
5	サンプル会社	青柳 辰巳	2018/02/01	サンプル加盟店DINERS	110,000	個人決済	未処理	有効				
6	サンプル会社	青柳 辰巳	2018/02/01	サンプル加盟店DINERS	120,000	個人決済	未処理	有効				
7	サンプル会社	青柳 辰巳	2018/02/01	サンプル加盟店DINERS	130,000	個人決済	未処理	有効				
8	サンプル会社	青柳 辰巳	2018/02/01	サンプル加盟店	140,000	個人決済	未処理	有効				
9	サンプル会社	青柳 辰巳	2018/02/01	サンプル加盟店	150,000	個人決済	未処理	有効				
10	サンプル会社	青柳 辰巳	2018/02/01	サンプル加盟店JCB	160,000	個人決済	未処理	有効				
11	サンプル会社	青柳 辰巳	2018/02/01	サンプル加盟店JCB	170,000	個人決済	未処理	有効				
12	サンプル会社	青柳 辰巳	2018/02/01	サンプル加盟店JCB	180,000	個人決済	未処理	有効				

最初へ 前へ 1 次へ 最後へ

5. 検索条件で絞り込んだ結果を再表示します。

法人カード利用データ履歴

条件設定 エクスポート

法人カード利用データ履歴

クエリー パブリッククエリー

利用会社

利用日(期間)

利用日(日付) 31 - 31

利用者

加盟店名 DINERS

利用金額 以上 未満

決済方式

精算ステータス 未処理 処理中 処理済 処理不要

取消区分 有効 取消

案件番号

案件名

売上基準日 31 - 31

会員決済日 31 - 31

表示項目

表示件数 50件表示

ソート順1 利用日 昇順 降順

ソート順2 昇順 降順

ソート順3 昇順 降順

検索 クエリー保存

No	利用会社	利用者	利用日	加盟店名	利用金額	決済方式	精算ステータス	取消区分	案件番号	案件名	売上基準日	会員決済日
1	サンプル会社	青柳環巳	2018/02/01	サンプル加盟店DINERS	100,000	個人決済	未処理	有効				
2	サンプル会社	青柳環巳	2018/02/01	サンプル加盟店DINERS	110,000	個人決済	未処理	有効				
3	サンプル会社	青柳環巳	2018/02/01	サンプル加盟店DINERS	120,000	個人決済	未処理	有効				
4	サンプル会社	青柳環巳	2018/02/01	サンプル加盟店DINERS	130,000	個人決済	未処理	有効				

最初へ前へ 1 次へ最後へ

i コラム

レポート共通の操作方法は、[共通操作](#)を参照してください。

i コラム

検索条件「利用日(期間)」の選択肢は、[期間作成\(共通\)](#)を実行して作成してください。
実行時は実行パラメータの「term_id」に「use_date_term」を指定してください。

法人カード利用データ履歴(Cloud-Base)

本項では、レポートを利用した法人カード利用データ履歴(Cloud-Base)の参照方法を説明します。

- [概要](#)
- [法人カード利用データ履歴\(Cloud-Base\)の利用](#)

概要

法人カード利用データ履歴(Cloud-Base)では、法人カードの利用データ履歴(Cloud-Base)を表示します。

法人カード利用データ履歴(Cloud-Base)の利用

1. 「サイトマップ」→「Kaiden!」→「法人カード」→「法人カード利用データ履歴」をクリックします。
2. 初期表示時、検索された状態で表示します。

法人カード利用データ履歴

条件設定 エクスポート

法人カード利用データ履歴

No	利用会社	利用者	利用日	利用加盟店名 (カナ)	利用金額	精算ステータス	取消区分	案件番号	案件名
1	サンプル会社	青柳 辰巳	2016/04/13	ルビィ+キョウテン	-4,036	未処理	有効		
2	サンプル会社	青柳 辰巳	2016/04/13	ルビィ+キョウテン	4,036	未処理	有効		
3	サンプル会社	青柳 辰巳	2016/04/16	ジヤルコガイデンコウケン(デ)	-16,690	未処理	有効		
4	サンプル会社	青柳 辰巳	2016/04/16	ジエイ-ルコン	-9,790	未処理	有効		
5	サンプル会社	青柳 辰巳	2016/04/16	ジエイ-ルコン	8,610	未処理	有効		
6	サンプル会社	青柳 辰巳	2016/04/16	ジヤルコガイデンコウケン(デ)	30,090	未処理	有効		
7	サンプル会社	青柳 辰巳	2016/04/16	ルビィ+キョウテン	48,000	未処理	有効		
8	サンプル会社	青柳 辰巳	2016/04/16	ジエイ-ルコン	8,610	未処理	有効		
9	サンプル会社	青柳 辰巳	2016/04/16	トクモト	7,700	未処理	有効		
10	サンプル会社	青柳 辰巳	2016/04/16	クイック	2,490	未処理	有効		
11	サンプル会社	青柳 辰巳	2016/04/17	ルビィ+キョウテン	7,800	未処理	有効		
12	サンプル会社	青柳 辰巳	2016/04/17	エーエー-インターナショナル	34,890	未処理	有効		
13	サンプル会社	青柳 辰巳	2016/04/18	トクモト	1,810	未処理	有効		
14	サンプル会社	青柳 辰巳	2016/04/18	ルビィ+キョウテン	17,100	未処理	有効		
15	サンプル会社	青柳 辰巳	2016/04/18	ルビィ+キョウテン	33,588	未処理	有効		

最初へ 前へ 1 次へ 最後へ

3. 「条件設定」をクリックします。

法人カード利用データ履歴

条件設定 エクスポート

法人カード利用データ履歴

No	利用会社	利用者	利用日	利用加盟店名 (カナ)	利用金額	精算ステータス	取消区分	案件番号	案件名
1	サンプル会社	青柳 辰巳	2016/04/13	ルビィ+キョウテン	-4,036	未処理	有効		
2	サンプル会社	青柳 辰巳	2016/04/13	ルビィ+キョウテン	4,036	未処理	有効		
3	サンプル会社	青柳 辰巳	2016/04/16	ジヤルコガイデンコウケン(デ)	-16,690	未処理	有効		
4	サンプル会社	青柳 辰巳	2016/04/16	ジエイ-ルコン	-9,790	未処理	有効		
5	サンプル会社	青柳 辰巳	2016/04/16	ジエイ-ルコン	8,610	未処理	有効		
6	サンプル会社	青柳 辰巳	2016/04/16	ジヤルコガイデンコウケン(デ)	30,090	未処理	有効		
7	サンプル会社	青柳 辰巳	2016/04/16	ルビィ+キョウテン	48,000	未処理	有効		
8	サンプル会社	青柳 辰巳	2016/04/16	ジエイ-ルコン	8,610	未処理	有効		
9	サンプル会社	青柳 辰巳	2016/04/16	トクモト	7,700	未処理	有効		
10	サンプル会社	青柳 辰巳	2016/04/16	クイック	2,490	未処理	有効		
11	サンプル会社	青柳 辰巳	2016/04/17	ルビィ+キョウテン	7,800	未処理	有効		
12	サンプル会社	青柳 辰巳	2016/04/17	エーエー-インターナショナル	34,890	未処理	有効		
13	サンプル会社	青柳 辰巳	2016/04/18	トクモト	1,810	未処理	有効		
14	サンプル会社	青柳 辰巳	2016/04/18	ルビィ+キョウテン	17,100	未処理	有効		
15	サンプル会社	青柳 辰巳	2016/04/18	ルビィ+キョウテン	33,588	未処理	有効		

最初へ 前へ 1 次へ 最後へ

4. 検索条件を入力後、「検索」をクリックします。

法人カード利用データ履歴

条件設定 エクスポート

法人カード利用データ履歴

クエリー パブリッククエリー

利用会社 **サンプル会社**

利用日 (期間)

利用日 (日付) 2016/04/16 - 2016/04/16

決済日 -

対象日 -

請求日 -

作成日 -

利用者

利用加盟店名 (カナ)

利用金額 以上 3000 未満

精算ステータス 未処理 処理中 処理済 処理不要

取消区分 有効 取消

案件番号

案件名

表示項目

決済日	利用会社
対象日	利用者
請求日	利用日
作成日	利用加盟店名 (カナ)

表示件数 50件表示

ソート順1 利用日 昇順 降順

ソート順2 昇順 降順

ソート順3 昇順 降順

検索 クエリー保存

No	利用会社	利用者	利用日	利用加盟店名 (カナ)	利用金額	精算ステータス	取消区分	案件番号	案件名
1	サンプル会社	青柳辰巳	2016/04/13	パピキコト	-4,036	未処理	有効		
2	サンプル会社	青柳辰巳	2016/04/13	パピキコト	4,036	未処理	有効		
3	サンプル会社	青柳辰巳	2016/04/16	シバコトイデンコトコトコト	-16,690	未処理	有効		
4	サンプル会社	青柳辰巳	2016/04/16	シバコトイデンコトコトコト	-9,790	未処理	有効		
5	サンプル会社	青柳辰巳	2016/04/16	シバコトイデンコトコトコト	8,610	未処理	有効		
6	サンプル会社	青柳辰巳	2016/04/16	シバコトイデンコトコトコト	30,090	未処理	有効		
7	サンプル会社	青柳辰巳	2016/04/16	シバコトイデンコトコトコト	48,000	未処理	有効		
8	サンプル会社	青柳辰巳	2016/04/16	シバコトイデンコトコトコト	8,610	未処理	有効		
9	サンプル会社	青柳辰巳	2016/04/16	シバコトイデンコトコトコト	7,700	未処理	有効		
10	サンプル会社	青柳辰巳	2016/04/16	シバコトイデンコトコトコト	2,490	未処理	有効		
11	サンプル会社	青柳辰巳	2016/04/17	シバコトイデンコトコトコト	7,800	未処理	有効		
12	サンプル会社	青柳辰巳	2016/04/17	シバコトイデンコトコトコト	34,890	未処理	有効		
13	サンプル会社	青柳辰巳	2016/04/18	シバコトイデンコトコトコト	1,810	未処理	有効		
14	サンプル会社	青柳辰巳	2016/04/18	シバコトイデンコトコトコト	17,100	未処理	有効		
15	サンプル会社	青柳辰巳	2016/04/18	シバコトイデンコトコトコト	33,588	未処理	有効		

最初へ前へ **1** 次へ最後へ

5. 検索条件で絞り込んだ結果を再表示します。

法人カード利用データ履歴

条件設定 エクスポート

法人カード利用データ履歴

クエリー パブリッククエリー

利用会社 サンプル会社

利用日 (期間)

利用日 (日付) 2016/04/16 2016/04/16

決済日

対象日

請求日

作成日

利用者

利用加盟店名 (カナ)

利用金額 以上 3000 未満

精算ステータス 未処理 処理中 処理済 処理不要

取消区分 有効 取消

案件番号

案件名

表示項目

表示件数 50件表示

ソート順1 利用日 昇順 降順

ソート順2 昇順 降順

ソート順3 昇順 降順

検索 クエリー保存

No	利用会社	利用者	利用日	利用加盟店名 (カナ)	利用金額	精算ステータス	取消区分	案件番号	案件名
1	サンプル会社	青柳辰巳	2016/04/16	ｼﾞﾔﾙｺﾞｶｲﾃﾝｺﾞｸﾞﾗﾌﾞﾝ	-16,690	未処理	有効		
2	サンプル会社	青柳辰巳	2016/04/16	ﾀｲｵｸﾞｰﾙ	2,490	未処理	有効		
3	サンプル会社	青柳辰巳	2016/04/16	ｼﾞｴｲｱ-ｲｲ19917	-9,790	未処理	有効		

最初へ前へ 1 次へ 最後へ

i コラム

レポート共通の操作方法は、[共通操作](#)を参照してください。

i コラム

検索条件「利用日 (期間)」の選択肢は、[期間作成\(共通\)](#)を実行して作成してください。
実行時は実行パラメータの「term_id」に「use_date_term」を指定してください。

出張予約一覧

本項では、レポートを利用した出張予約一覧の参照方法を説明します。

- [概要](#)
- [出張予約一覧の利用](#)

概要

出張予約一覧では、出張の予約を表示します。

出張予約一覧の利用

1. 「サイトマップ」→「Kaiden!」→「J'sNAVI Jr.」→「出張手配」→「出張予約一覧」をクリックします。
2. 初期表示時、検索された状態で表示します。

出張予約一覧

条件設定 エクスポート

No	案件名	出張期間 (開始日)	出張期間 (終了日)	出張目的	出張先	概算費用	出張手配実績データ	未精算実績データ
1	○○○社プロジェクト会議	2018/03/05	2018/03/07	○○プロジェクト会議	○○○社	29,780	無	無
2	社内研修旅費申請	2018/03/08	2018/03/09	社内研修	○○本社	28,780	無	無
3	△△△社訪問	2018/03/26	2018/03/28	新製品●●の紹介と機能的説明、及び導入課題のヒアリング	△△△社	18,900	無	無

最初へ 前へ 1 次へ 最後へ

3. 「条件設定」をクリックします。

出張予約一覧

条件設定 エクスポート

No	案件名	出張期間 (開始日)	出張期間 (終了日)	出張目的	出張先	概算費用	出張手配実績データ	未精算実績データ
1	○○○社プロジェクト会議	2018/03/05	2018/03/07	○○プロジェクト会議	○○○社	29,780	無	無
2	社内研修旅費申請	2018/03/08	2018/03/09	社内研修	○○本社	28,780	無	無
3	△△△社訪問	2018/03/26	2018/03/28	新製品●●の紹介と機能的説明、及び導入課題のヒアリング	△△△社	18,900	無	無

最初へ 前へ 1 次へ 最後へ

4. 検索条件を入力後、「検索」をクリックします。

出張予約一覧

条件設定 エクスポート

クエリー パブリッククエリー

検索基準日

案件番号

案件名

システム案件ID

処理番号

申請権限会社

出張期間

出張目的

出張先

出張先住所

備考

概算費用 以上 未満

出張手配実績データ 有 無

未精算実績データ 有 無

表示項目

案件番号	案件名
システム案件ID	出張期間 (開始日)
処理番号	出張期間 (終了日)
申請権限会社	出張目的

表示件数

ソート順1 昇順 降順

ソート順2 昇順 降順

ソート順3 昇順 降順

No	案件名	出張期間 (開始日)	出張期間 (終了日)	出張目的	出張先	概算費用	出張手配実績データ	未精算実績データ
1	○○○社プロジェクト会議	2018/03/05	2018/03/07	○○プロジェクト会議	○○○社	29,780	無	無
2	社内研修旅費申請	2018/03/08	2018/03/09	社内研修	○○本社	28,780	無	無
3	△△△社訪問	2018/03/26	2018/03/28	新製品●●の紹介と機能的説明、及び導入課題のヒアリング	△△△社	18,900	無	無

最初へ 前へ 1 次へ 最後へ

5. 検索条件で絞り込んだ結果を再表示します。

出張予約一覧

条件設定 エクスポート

クエリー パブリッククエリー

検索基準日 31

案件番号

案件名

システム案件ID

処理番号

申請権限会社

出張期間

出張目的

出張先

出張先住所

備考

概算費用 以上 20000 未満

出張手配実績データ 有 無

未精算実績データ 有 無

表示項目

案件番号	案件名
システム案件ID	出張期間 (開始日)
処理番号	出張期間 (終了日)
申請権限会社	出張目的

表示件数

ソート順1 昇順 降順

ソート順2 昇順 降順

ソート順3 昇順 降順

No	案件名	出張期間 (開始日)	出張期間 (終了日)	出張目的	出張先	概算費用	出張手配実績データ	未精算実績データ
1	△△△社訪問	2018/03/26	2018/03/28	新製品●●の紹介と機能的説明、及び導入課題のヒアリング	△△△社	18,900	無	無

最初へ 前へ 1 次へ 最後へ

i コラム

レポート共通の操作方法は、[共通操作](#)を参照してください。

i コラム

検索条件「出張期間」の選択肢は、[期間作成\(共通\)](#)を実行して作成してください。

出張手配実績データ履歴

本項では、レポートを利用した出張手配実績データ履歴の参照方法を説明します。

- 概要
- 出張手配実績データ履歴の利用

概要

出張手配実績データ履歴では、出張の手配実績データ履歴を表示します。

出張手配実績データ履歴の利用

- 「サイトマップ」→「Kaiden!」→「J'sNAVI Jr.」→「出張手配」→「出張手配実績データ履歴」をクリックします。
- 初期表示時、検索された状態で表示します。

出張手配実績データ履歴

条件設定 エクスポート

出張手配実績データ履歴

No	利用会社名	利用者名	請求発生日	出発日	到着日	利用金額	支払内容	取消区分	案件名	処理番号
1	サンプル会社	青柳辰巳	2018/02/01	2018/02/02	2018/02/01	104,658	CHICAGO(O'HARE). IL 成田(NARITA) 全日本空輸(ANA) エコノミークラス	有効		
2	サンプル会社	青柳辰巳	2018/02/01	2018/02/02	2018/02/01	128,456	ダイナミックパッケージ(共通)	有効		
3	サンプル会社	青柳辰巳	2018/02/01	2018/02/02	2018/02/01	154,278	CHICAGO(O'HARE). IL MINNEAPOLIS. MN US ユナイテッド航空 エコノミークラス	有効		
4	サンプル会社	青柳辰巳	2018/02/01	2018/02/02	2018/02/01	154,278	MINNEAPOLIS. MN US CHICAGO(O'HARE). IL ユナイテッド航空 エコノミークラス	有効		
5	サンプル会社	青柳辰巳	2018/02/01	2018/02/02	2018/02/01	186,430	Los Angeles International Narita Japan Airlines (American Airlines) 5015	有効		
6	サンプル会社	青柳辰巳	2018/02/01	2018/02/02	2018/02/01	186,430	Narita Los Angeles International Japan Airlines (American Airlines) 5016	有効		
7	サンプル会社	青柳辰巳	2018/02/01	2018/02/02	2018/02/01	406,010	成田(NARITA) CHICAGO(O'HARE). IL 全日本空輸(ANA) エコノミークラス	有効		
8	サンプル会社	青柳辰巳	2018/02/01	2018/02/02	2018/02/01	572,280	請求金額	有効		
9	サンプル会社	青柳辰巳	2018/02/01	2018/02/02	2018/02/01	572,280	請求金額	有効		

最初へ前へ 1 次へ最後へ

3. 「条件設定」をクリックします。

出張手配実績データ履歴

条件設定 エクスポート

出張手配実績データ履歴

No	利用会社名	利用者名	請求発生日	出発日	到着日	利用金額	支払内容	取消区分	案件名	処理番号
1	サンプル会社	青柳辰巳	2018/02/01	2018/02/02	2018/02/01	104,658	CHICAGO(O'HARE). IL 成田(NARITA) 全日本空輸(ANA) エコノミークラス	有効		
2	サンプル会社	青柳辰巳	2018/02/01	2018/02/02	2018/02/01	128,456	ダイナミックパッケージ(共通)	有効		
3	サンプル会社	青柳辰巳	2018/02/01	2018/02/02	2018/02/01	154,278	CHICAGO(O'HARE). IL MINNEAPOLIS. MN US ユナイテッド航空 エコノミークラス	有効		
4	サンプル会社	青柳辰巳	2018/02/01	2018/02/02	2018/02/01	154,278	MINNEAPOLIS. MN US CHICAGO(O'HARE). IL ユナイテッド航空 エコノミークラス	有効		
5	サンプル会社	青柳辰巳	2018/02/01	2018/02/02	2018/02/01	186,430	Los Angeles International Narita Japan Airlines (American Airlines) 5015	有効		
6	サンプル会社	青柳辰巳	2018/02/01	2018/02/02	2018/02/01	186,430	Narita Los Angeles International Japan Airlines (American Airlines) 5016	有効		
7	サンプル会社	青柳辰巳	2018/02/01	2018/02/02	2018/02/01	406,010	成田(NARITA) CHICAGO(O'HARE). IL 全日本空輸(ANA) エコノミークラス	有効		
8	サンプル会社	青柳辰巳	2018/02/01	2018/02/02	2018/02/01	572,280	請求金額	有効		
9	サンプル会社	青柳辰巳	2018/02/01	2018/02/02	2018/02/01	572,280	請求金額	有効		

最初へ前へ 1 次へ最後へ

4. 検索条件を入力後、「検索」をクリックします。

出張手配実績データ履歴

条件設定 エクスポート

出張手配実績データ履歴

クエリー パブリッククエリー

検索基準日 (31)

利用会社名

利用者名 青柳辰巳

処理番号 処理番号有 処理番号無

旅行番号

請求発生日 (31) - (31)

出発日 (31) - (31)

到着日 (31) - (31)

利用金額 150000 以上 200000 未満

支払内容

精算ステータス 未処理 処理中 処理済 処理不要

取消区分 有効 取消

案件番号

案件名

表示項目

個別設定2	▶▶	利用会社名
個別設定3	▶▶	利用者名
個別設定4	▶▶	請求発生日
個別設定5	▶▶	出発日

表示件数 50件表示

ソート順1 利用者名 昇順 降順

ソート順2 請求発生日 昇順 降順

ソート順3 利用金額 昇順 降順

No	利用会社名	利用者名	請求発生日	出発日	到着日	利用金額	支払内容	取消区分	案件名	処理番号
1	サンプル会社	青柳辰巳	2018/02/01	2018/02/02	2018/02/01	104,658	CHICAGO(O'HARE). IL 成田(NARITA) 全日本空輸(ANA) エコノミークラス	有効		
2	サンプル会社	青柳辰巳	2018/02/01	2018/02/02	2018/02/01	128,456	ダイナミックパッケージ(共通)	有効		
3	サンプル会社	青柳辰巳	2018/02/01	2018/02/02	2018/02/01	154,278	CHICAGO(O'HARE). IL MINNEAPOLIS. MN US ユナイテッド航空 エコノミークラス	有効		
4	サンプル会社	青柳辰巳	2018/02/01	2018/02/02	2018/02/01	154,278	MINNEAPOLIS. MN US CHICAGO(O'HARE). IL ユナイテッド航空 エコノミークラス	有効		
5	サンプル会社	青柳辰巳	2018/02/01	2018/02/02	2018/02/01	186,430	Los Angeles International Narita Japan Airlines (American Airlines) 5015	有効		
6	サンプル会社	青柳辰巳	2018/02/01	2018/02/02	2018/02/01	186,430	Narita Los Angeles International Japan Airlines (American Airlines) 5016	有効		
7	サンプル会社	青柳辰巳	2018/02/01	2018/02/02	2018/02/01	406,010	成田(NARITA) CHICAGO(O'HARE). IL 全日本空輸(ANA) エコノミークラス	有効		
8	サンプル会社	青柳辰巳	2018/02/01	2018/02/02	2018/02/01	572,280	請求金額	有効		
9	サンプル会社	青柳辰巳	2018/02/01	2018/02/02	2018/02/01	572,280	請求金額	有効		

最初へ前へ **1** 次へ最後へ

5. 検索条件で絞り込んだ結果を再表示します。

出張手配実績データ履歴

条件設定 エクスポート

出張手配実績データ履歴

クエリー パブリッククエリー

検索基準日 31

利用会社名

利用者名 青柳辰巳

処理番号 処理番号有 処理番号無

旅行番号

請求発生日 : 31 - 31

出発日 : 31 - 31

到着日 : 31 - 31

利用金額 150000 以上 200000 未満

支払内容

精算ステータス 未処理 処理中 処理済 処理不要

取消区分 有効 取消

案件番号

案件名

表示項目

個別設定2 個別設定3 個別設定4 個別設定5

利用会社名 利用者名 請求発生日 出発日 到着日

表示件数 50件表示

ソート順1 利用者名 昇順 降順

ソート順2 請求発生日 昇順 降順

ソート順3 利用金額 昇順 降順

検索 クエリー保存

No	利用会社名	利用者名	請求発生日	出発日	到着日	利用金額	支払内容	取消区分	案件名	処理番号
1	サンプル会社	青柳辰巳	2018/02/01	2018/02/02	2018/02/01	154,278	CHICAGO(O'HARE). IL MINNEAPOLIS. MN US ユナイテッド航空 エコノミークラス	有効		
2	サンプル会社	青柳辰巳	2018/02/01	2018/02/02	2018/02/01	154,278	MINNEAPOLIS. MN US CHICAGO(O'HARE). IL ユナイテッド航空 エコノミークラス	有効		
3	サンプル会社	青柳辰巳	2018/02/01	2018/02/02	2018/02/01	186,430	Narita Los Angeles International Japan Airlines (American Airlines) 5016	有効		
4	サンプル会社	青柳辰巳	2018/02/01	2018/02/02	2018/02/01	186,430	Los Angeles International Narita Japan Airlines (American Airlines) 5015	有効		

最初へ前へ 1 次へ最後へ

i コラム

レポート共通の操作方法は、[共通操作](#)を参照してください。

i コラム

検索条件「請求発生日」、「出発日」、「到着日」の選択肢は、[期間作成\(共通\)](#)を実行して作成してください。

出張手配請求データ一覧

本項では、レポートを利用した出張手配請求データ一覧の参照方法を説明します。

- [概要](#)
- [出張手配請求データ一覧の利用](#)

概要

出張手配請求データ一覧では、出張の請求データを表示します。

出張手配請求データ一覧の利用

1. 「サイトマップ」→「Kaiden!」→「J'sNAVI」→「出張手配」→「出張手配請求データ一覧」をクリックします。
2. 初期表示時、検索された状態で表示します。

請求データ一覧

条件設定 エクスポート

No	利用会社名	利用者名	請求対象月	利用金額	還元額	請求予定金額	出発日	到着日	出発地	到着地	利用先名称
1	サンプル会社	青柳 辰巳	201803	190,000	0	190,000	2018/03/01	2018/03/01	大阪	東京	JR
2	サンプル会社	青柳 辰巳	201803	200,000	0	200,000	2018/03/01	2018/03/01	北海道	沖縄	ANA
3	サンプル会社	青柳 辰巳	201803	210,000	0	210,000	2018/03/01	2018/03/01	名古屋	東京	JAL

最初へ前へ 1 次へ 最後へ

3. 「条件設定」をクリックします。

請求データ一覧

条件設定 エクスポート

No	利用会社名	利用者名	請求対象月	利用金額	還元額	請求予定金額	出発日	到着日	出発地	到着地	利用先名称
1	サンプル会社	青柳 辰巳	201803	190,000	0	190,000	2018/03/01	2018/03/01	大阪	東京	JR
2	サンプル会社	青柳 辰巳	201803	200,000	0	200,000	2018/03/01	2018/03/01	北海道	沖縄	ANA
3	サンプル会社	青柳 辰巳	201803	210,000	0	210,000	2018/03/01	2018/03/01	名古屋	東京	JAL

最初へ前へ 1 次へ 最後へ

4. 検索条件を入力後、「検索」をクリックします。

請求データ一覧

条件設定 エクスポート

クエリー パブリッククエリー

検索基準日

利用会社名

利用者名

請求対象月

利用金額 以上 未満

還元額 以上 未満

請求予定金額 以上 未満

出発日

到着日

搭乗日_利用日

旅行番号

処理番号

表示項目

表示件数

ソート順1 昇順 降順

ソート順2 昇順 降順

ソート順3 昇順 降順

No	利用会社名	利用者名	請求対象月	利用金額	還元額	請求予定金額	出発日	到着日	出発地	到着地	利用先名称
1	サンプル会社	青柳 辰巳	201803	190,000	0	190,000	2018/03/01	2018/03/01	大阪	東京	JR
2	サンプル会社	青柳 辰巳	201803	200,000	0	200,000	2018/03/01	2018/03/01	北海道	沖縄	ANA
3	サンプル会社	青柳 辰巳	201803	210,000	0	210,000	2018/03/01	2018/03/01	名古屋	東京	JAL

最初へ前へ 1 次へ 最後へ

5. 検索条件で絞り込んだ結果を再表示します。

請求データ一覧

条件設定 エクスポート

クエリー パブリッククエリー

検索基準日 31

利用会社名

利用者名

請求対象月

利用金額 以上 未満

還元額 以上 未満

請求予定金額 200000 以上 未満

出発日

到着日

搭乗日_利用日

旅行番号

処理番号

表示項目

利用会社	請求予定金額
利用者	出発日
部署コード	到着日
部署名	出発地

表示件数 50件表示

ソート順1 利用者 昇順 降順

ソート順2 請求対象月 昇順 降順

ソート順3 昇順 降順

検索 クエリー保存

No	利用会社名	利用者名	請求対象月	利用金額	還元額	請求予定金額	出発日	到着日	出発地	到着地	利用先名称
1	サンプル会社	青柳辰巳	201803	200,000	0	200,000	2018/03/01	2018/03/01	北海道	沖縄	ANA
2	サンプル会社	青柳辰巳	201803	210,000	0	210,000	2018/03/01	2018/03/01	名古屋	東京	JAL

最初へ前へ 1 次へ最後へ

コラム

検索条件「請求対象月」、「出発日」、「到着日」、「搭乗日_利用日」の選択肢は、[期間作成\(共通\)](#)を実行して作成してください。

「請求対象月」の検索条件作成時は、実行パラメータの「term_id」に「billing_month」を指定してください。

交通系ICカード利用ユーザー一覧

本項では、レポートを利用した交通系ICカード利用ユーザー一覧の参照方法を説明します。

- 概要
- 交通系ICカード利用ユーザー一覧の利用

概要

交通系ICカード利用ユーザー一覧では、交通系ICカードを利用するユーザを表示します。

交通系ICカード利用ユーザー一覧の利用

- 「サイトマップ」→「経費精算・旅費精算」→「レポート」→「交通系ICカード利用ユーザー一覧」をクリックします。
- 初期表示時、検索された状態で表示します。

交通系ICカード利用ユーザー一覧

条件設定 エクスポート

交通系ICカード利用ユーザー一覧

No	会社	ユーザ	社員番号
1	サンプル会社	青柳辰巳	123456
2	サンプル会社	大磯博文	567890

最初へ前へ 1 次へ最後へ

- 「条件設定」をクリックします。

交通系ICカード利用ユーザー一覧

条件設定 エクスポート

交通系ICカード利用ユーザー一覧

No	会社	ユーザ	社員番号
1	サンプル会社	青柳辰巳	123456
2	サンプル会社	大塚博文	567890

最初へ前へ 1 次へ最後へ

4. 検索条件を入力後、「検索」をクリックします。

交通系ICカード利用ユーザー一覧

条件設定 エクスポート

交通系ICカード利用ユーザー一覧

クエリー パブリッククエリー

検索基準日 31

会社

ユーザ 青柳辰巳

社員番号

表示項目

会社コード	会社
ユーザコード	ユーザ
	社員番号

表示件数 50件表示

ソート順1 会社コード 昇順 降順

ソート順2 ユーザコード 昇順 降順

ソート順3 昇順 降順

検索 クエリー保存

No	会社	ユーザ	社員番号
1	サンプル会社	青柳辰巳	123456
2	サンプル会社	大塚博文	567890

最初へ前へ 1 次へ最後へ

5. 検索条件で絞り込んだ結果を再表示します。

交通系ICカード利用ユーザー一覧

条件設定 エクスポート

交通系ICカード利用ユーザー一覧

クエリー パブリッククエリー

検索基準日 31

会社

ユーザ 青柳辰巳

社員番号

表示項目

会社コード	会社
ユーザコード	ユーザ
	社員番号

表示件数 50件表示

ソート順1 会社コード 昇順 降順

ソート順2 ユーザコード 昇順 降順

ソート順3 昇順 降順

検索 クエリー保存

No	会社	ユーザ	社員番号
1	サンプル会社	青柳辰巳	123456

最初へ前へ 1 次へ最後へ



コラム

レポート共通の操作方法は、[共通操作](#)を参照してください。

本項では、レポートを利用した旅程一覧の参照方法を説明します。

- 概要
- 旅程一覧の利用

概要

旅程一覧では、完了済みの旅程明細を表示します。

コラム

旅程一覧は、*IM-Workflow* 処理履歴取得で作成した情報を表示します。
最新の旅程一覧を確認したい場合、*IM-Workflow* 処理履歴取得を実行してください。

旅程一覧の利用

1. 「サイトマップ」→「経費精算・旅費精算」→「レポート」→「旅程一覧」をクリックします。
2. 初期表示時、検索された状態で表示します。

旅程一覧													
条件設定		エクスポート											
旅程一覧													
No	ガジェット	申請権限会社	日付	通貨	金額	乗車種類	会社合計金額	出発地	到着地	補足	連携タイプ	申請権限者	申請実行者
1	旅程明細	サンプル会社	2020/03/17	JPY	27,880	往復	55,760	東京	大阪			大塚博文	大塚博文
2	旅程明細	サンプル会社	2020/03/17	JPY	11,410	片道	11,410	東京	仙台	プロジェクト研修（3月）		大塚博文	大塚博文
3	旅程明細	サンプル会社	2020/03/17	JPY	11,090	片道	11,090	東京	名古屋			大塚博文	大塚博文
4	旅程明細（複数通貨）	サンプル会社	2020/04/10	EUR	71,671	往復	17,897,682	大阪	パリ	海外拠点視察		青柳辰巳	青柳辰巳

最初へ 前へ 1 次へ 最後へ

3. 「条件設定」をクリックします。

旅程一覧													
条件設定		エクスポート											
旅程一覧													
No	ガジェット	申請権限会社	日付	通貨	金額	乗車種類	会社合計金額	出発地	到着地	補足	連携タイプ	申請権限者	申請実行者
1	旅程明細	サンプル会社	2020/03/17	JPY	27,880	往復	55,760	東京	大阪			大塚博文	大塚博文
2	旅程明細	サンプル会社	2020/03/17	JPY	11,410	片道	11,410	東京	仙台	プロジェクト研修（3月）		大塚博文	大塚博文
3	旅程明細	サンプル会社	2020/03/17	JPY	11,090	片道	11,090	東京	名古屋			大塚博文	大塚博文
4	旅程明細（複数通貨）	サンプル会社	2020/04/10	EUR	71,671	往復	17,897,682	大阪	パリ	海外拠点視察		青柳辰巳	青柳辰巳

最初へ 前へ 1 次へ 最後へ

4. 検索条件を入力後、「検索」をクリックします。

旅程一覧

条件設定 エクスポート

旅程一覧

クエリー パブリッククエリー

検索基準日 31

システム案件ID

ガジェット

ガジェットID

申請権限会社

対象期間 2020/03/16 31 以後 2020/04/01 31 より前

通貨

金額 以上 未満

出発地

到着地

補足

連携タイプ

申請権限者 大磯博文

申請実行者

表示項目

システム案件ID	ガジェット
ガジェットクラス	申請権限会社
ガジェットID	日付
申請権限会社コード	通貨

表示件数 50件表示

ソート順1 昇順 降順

ソート順2 昇順 降順

ソート順3 昇順 降順

No	ガジェット	申請権限会社	日付	通貨	金額	乗車種類	会社合計金額	出発地	到着地	補足	連携タイプ	申請権限者	申請実行者
1	旅程明細	サンプル会社	2020/03/17	JPY	27,880	往復	55,760	東京	大阪			大磯博文	大磯博文
2	旅程明細	サンプル会社	2020/03/17	JPY	11,410	片道	11,410	東京	仙台	プロジェクト研修 (3月)		大磯博文	大磯博文
3	旅程明細	サンプル会社	2020/03/17	JPY	11,090	片道	11,090	東京	名古屋			大磯博文	大磯博文
4	旅程明細 (複数通貨)	サンプル会社	2020/04/10	EUR	71,671	往復	17,897,682	大阪	パリ	海外拠点視察		青柳辰巳	青柳辰巳

最初へ前へ 1 次へ最後へ

5. 検索条件で絞り込んだ結果を再表示します。
 検索結果をクリックすると、[案件処理状況](#)を表示します。

旅程一覧

条件設定 エクスポート

旅程一覧

クエリー パブリッククエリー

検索基準日

システム案件ID

ガジェット

ガジェットID

申請権限会社

対象期間 2020/03/16 以後 2020/04/01 より前

通貨

金額 以上 未満

出発地

到着地

補足

連携タイプ

申請権限者 大塚博文

申請実行者

表示項目

システム案件ID	ガジェット
ガジェットクラス	申請権限会社
ガジェットID	日付
申請権限会社コード	通貨

表示件数 50件表示

ソート順1 ガジェット 昇順 降順

ソート順2 申請権限会社 昇順 降順

ソート順3 日付 昇順 降順

検索 クエリー保存

No	ガジェット	申請権限会社	日付	通貨	金額	乗車種類	会社合計金額	出発地	到着地	補足	連携タイプ	申請権限者	申請実行者
1	旅程明細	サンプル会社	2020/03/17	JPY	27,880	往復	55,760	東京	大阪			大塚博文	大塚博文
2	旅程明細	サンプル会社	2020/03/17	JPY	11,410	片道	11,410	東京	仙台	プロジェクト研修 (3月)		大塚博文	大塚博文
3	旅程明細	サンプル会社	2020/03/17	JPY	11,090	片道	11,090	東京	名古屋			大塚博文	大塚博文

最初へ前へ 1 次へ最後へ

6. クリックした行の案件を検索条件として絞り込んだ、[案件処理状況](#)が表示されます。

案件処理状況

条件設定 エクスポート

案件処理状況

No	フロー	案件番号	案件名	申請権限者	申請実行者	案件完了ステータス	案件ステータス	日	時	分	秒
1	K103.出張事前申請	TREA20-00002	サンプル案件4	大塚博文	大塚博文	終了ノード到達	完了案件	0	0	1	11

最初へ前へ 1 次へ最後へ

コラム

レポート共通の操作方法は、[共通操作](#)を参照してください。

未精算一覧

本項では、レポートを利用した未精算一覧の参照方法を説明します。

- 概要
- 仮払未精算一覧の利用

概要

未精算一覧では、未精算の事前申請案件を表示します。

仮払未精算一覧の利用

- 「サイトマップ」→「経費精算・旅費精算」→「レポート」→「未精算一覧」をクリックします。

2. 初期表示時、検索された状態で表示します。

未精算一覧

条件設定 エクスポート

未精算一覧

No	案件番号	案件名	申請基準日	申請権限者	仮払金額	残高	精算状況
1	GNEA20-00001	サンプル案件 1	2020/03/17	青柳辰巳		25,000	25,000 未精算
2	GNEA20-00002	サンプル案件 2	2020/03/17	青柳辰巳		6,000	6,000 未精算
3	TREA20-00001	サンプル案件 3	2020/03/17	青柳辰巳		54,000	54,000 未精算
4	TREA20-00002	サンプル案件 4	2020/03/17	青柳辰巳		18,600	18,600 未精算
5	TREA20-00003	サンプル案件 5	2020/03/17	青柳辰巳		8,400	8,400 未精算

最初へ前へ 1 次へ最後へ

3. 「条件設定」をクリックします。

未精算一覧

条件設定 エクスポート

未精算一覧

No	案件番号	案件名	申請基準日	申請権限者	仮払金額	残高	精算状況
1	GNEA20-00001	サンプル案件 1	2020/03/17	青柳辰巳		25,000	25,000 未精算
2	GNEA20-00002	サンプル案件 2	2020/03/17	青柳辰巳		6,000	6,000 未精算
3	TREA20-00001	サンプル案件 3	2020/03/17	青柳辰巳		54,000	54,000 未精算
4	TREA20-00002	サンプル案件 4	2020/03/17	青柳辰巳		18,600	18,600 未精算
5	TREA20-00003	サンプル案件 5	2020/03/17	青柳辰巳		8,400	8,400 未精算

最初へ前へ 1 次へ最後へ

4. 検索条件を入力後、「検索」をクリックします。

未精算一覧

条件設定 エクスポート

未精算一覧

クエリー パブリッククエリー

精算状況 未精算 精算中

案件番号

案件名

会社

申請権限組織

申請権限者

申請基準日 (日) - (日)

仮払金額 -

表示項目

システム案件ID	案件番号
検索基準日	案件名
	申請基準日
	申請権限者

表示件数 50件表示

ソート順1 案件番号 昇順 降順

ソート順2 申請基準日 昇順 降順

ソート順3 昇順 降順

No	案件番号	案件名	申請基準日	申請権限者	仮払金額	残高	精算状況
1	GNEA20-00001	サンプル案件 1	2020/03/17	青柳辰巳		25,000	25,000 未精算
2	GNEA20-00002	サンプル案件 2	2020/03/17	青柳辰巳		6,000	6,000 未精算
3	TREA20-00001	サンプル案件 3	2020/03/17	青柳辰巳		54,000	54,000 未精算
4	TREA20-00002	サンプル案件 4	2020/03/17	青柳辰巳		18,600	18,600 未精算
5	TREA20-00003	サンプル案件 5	2020/03/17	青柳辰巳		8,400	8,400 未精算

最初へ前へ 1 次へ最後へ

5. 検索条件で絞り込んだ結果を再表示します。

未精算一覧

条件設定 エクスポート

未精算一覧

クエリー パブリッククエリー

精算状況 未精算 精算中

案件番号

案件名

会社

申請権限組織

申請権限者

申請基準日 -

仮払金額

表示項目

システム案件ID
検索基準日

案件番号
案件名
申請基準日
申請権限者
仮払金額

表示件数

ソート順1 昇順 降順

ソート順2 昇順 降順

ソート順3 昇順 降順

検索 クエリー保存

No	案件番号	案件名	申請基準日	申請権限者	仮払金額	残高	精算状況
1	TREA20-00001	サンプル案件 3	2020/03/17	青柳辰巳		54,000	54,000 未精算
2	TREA20-00002	サンプル案件 4	2020/03/17	青柳辰巳		18,600	18,600 未精算
3	TREA20-00003	サンプル案件 5	2020/03/17	青柳辰巳		8,400	8,400 未精算

最初へ前へ 1 次へ 最後へ

コラム

レポート共通の操作方法は、[共通操作](#)を参照してください。

予算額/実績乖離一覧

本項では、レポートを利用した予算額/実績乖離一覧の参照方法を説明します。

- 概要
- 予算額/実績乖離一覧の利用

概要

予算額/実績乖離一覧では、予算連携、予算実績連携ガジェットを使用して申請した案件から予算期間、予算バージョンごとに予算と実績を表示します。

予算額/実績乖離一覧の利用

- 「サイトマップ」→「経費精算・旅費精算」→「予算管理」→「予算額/実績乖離一覧」をクリックします。
- 初期表示時、検索された状態で表示します。

予算額/実績乖離一覧

条件設定 エクスポート

予算額/実績乖離一覧

No	予算期間名	予算バージョン名	予算単位値名称1	予算単位値名称2	予算単位値名称3	予算単位値名称4	予算単位値名称5	開始日	終了日	予算集約種別名	予算金額	実績金額	予算残高
1	平成30年度 予算	バージョン1	サンプル課11					2018/04/01	2018/06/30	事前-申請	500,000	20,000	480,000
2	平成30年度 予算	バージョン1	サンプル課11	〇〇情報システム株式会社 ワークフローシステム再構 築プロジェクト				2018/04/01	2018/06/30	事前-承認	300,000	65,000	235,000
3	平成30年度 予算	バージョン1	サンプル課11	〇〇情報システム株式会社 ワークフローシステム再構 築プロジェクト	国内出張			2018/04/01	2018/06/30	実績-申請	130,000	83,600	46,400
4	平成30年度 予算	バージョン1	サンプル課11	〇〇情報システム株式会社 ワークフローシステム再構 築プロジェクト	近距離交通費			2018/04/01	2018/06/30	精算-申請	50,000	1,280	48,720
5	平成30年度 予算	バージョン1	サンプル課12	〇〇社向け勤怠・経費申 請・承認ワークフローシス テム (SAPフロント) 導入	近距離交通費			2018/04/01	2018/06/30	精算-申請	20,000	860	19,140
6	平成30年度 予算	バージョン1	サンプル課12	〇〇社向け勤怠・経費申 請・承認ワークフローシス テム (SAPフロント) 導入	コピー・写真代			2018/04/01	2018/06/30	精算-承認	20,000	12,800	7,200

最初へ 前へ 1 次へ 最後へ

3. 「条件設定」をクリックします。

予算額/実績乖離一覧

条件設定 エクスポート

予算額/実績乖離一覧

No	予算期間名	予算バージョン名	予算単位値名称1	予算単位値名称2	予算単位値名称3	予算単位値名称4	予算単位値名称5	開始日	終了日	予算集約種別名	予算金額	実績金額	予算残高
1	平成30年度 予算	バージョン1	サンプル課11					2018/04/01	2018/06/30	事前-申請	500,000	20,000	480,000
2	平成30年度 予算	バージョン1	サンプル課11	〇〇情報システム株式会社 ワークフローシステム再構 築プロジェクト				2018/04/01	2018/06/30	事前-承認	300,000	65,000	235,000
3	平成30年度 予算	バージョン1	サンプル課11	〇〇情報システム株式会社 ワークフローシステム再構 築プロジェクト	国内出張			2018/04/01	2018/06/30	実績-申請	130,000	83,600	46,400
4	平成30年度 予算	バージョン1	サンプル課11	〇〇情報システム株式会社 ワークフローシステム再構 築プロジェクト	近距離交通費			2018/04/01	2018/06/30	精算-申請	50,000	1,280	48,720
5	平成30年度 予算	バージョン1	サンプル課12	〇〇社向け勤怠・経費申 請・承認ワークフローシス テム (SAPフロント) 導入	近距離交通費			2018/04/01	2018/06/30	精算-申請	20,000	860	19,140
6	平成30年度 予算	バージョン1	サンプル課12	〇〇社向け勤怠・経費申 請・承認ワークフローシス テム (SAPフロント) 導入	コピー・写真代			2018/04/01	2018/06/30	精算-承認	20,000	12,800	7,200

最初へ 前へ 1 次へ 最後へ

4. 検索条件を入力後、「検索」をクリックします。
検索条件で絞り込んだ結果を再表示します。

i コラム

レポート共通の操作方法は、[共通操作](#)を参照してください。

i コラム

検索条件「検索基準日（予算期間）」が未入力状態で検索した場合、システム日付を検索基準日として検索します。

従業員別予算実績一覧

本項では、レポートを利用した従業員別予算実績一覧の参照方法を説明します。

- [概要](#)
- [従業員別予算実績一覧の利用](#)

概要

従業員別予算実績一覧では、従業員ごとの予算実績を表示します。

従業員別予算実績一覧の利用

1. 「サイトマップ」→「経費精算・旅費精算」→「予算管理」→「従業員別予算実績一覧」をクリックします。
2. 初期表示時、検索された状態で表示します。

従業員別予算実績一覧		
条件設定 エクスポート		
従業員別予算実績一覧		
No	従業員	実績金額
1	青柳辰巳	123,340
2	大端博文	13,660

最初へ前へ 1 次へ最後へ

3. 「条件設定」をクリックします。

従業員別予算実績一覧		
条件設定 エクスポート		
従業員別予算実績一覧		
No	従業員	実績金額
1	青柳辰巳	123,340
2	大端博文	13,660

最初へ前へ 1 次へ最後へ

4. 検索条件を入力後、「検索」をクリックします。
検索条件で絞り込んだ結果を再表示します。

従業員別予算実績一覧

条件設定 エクスポート

従業員別予算実績一覧

クエリー パブリッククエリー

検索基準日 31

会社

従業員 青柳辰巳

実績金額 以上 未満

事前_申請 以上 未満

事前_承認 以上 未満

実績_申請 以上 未満

実績_承認 以上 未満

精算_申請 以上 未満

精算_承認 以上 未満

表示項目

会社
事前_申請
事前_承認
実績_申請
実績_承認

従業員
実績金額

表示件数 50件表示

ソート順1 従業員 昇順 降順

ソート順2 昇順 降順

ソート順3 昇順 降順

検索 クエリー保存

No	従業員	実績金額
1	青柳辰巳	123,340
2	大崎博文	13,660

最初へ前へ 1 次へ 最後へ

5. 検索条件で絞り込んだ結果を再表示します。
 検索結果をクリックすると、[従業員別予算明細実績一覧](#)を表示します。

従業員別予算実績一覧

条件設定 エクスポート

従業員別予算実績一覧

クエリー パブリッククエリー

検索基準日 31

会社

従業員 青柳辰巳

実績金額 以上 未満

事前_申請 以上 未満

事前_承認 以上 未満

実績_申請 以上 未満

実績_承認 以上 未満

精算_申請 以上 未満

精算_承認 以上 未満

表示項目

会社
事前_申請
事前_承認
実績_申請
実績_承認

従業員
実績金額

表示件数 50件表示

ソート順1 従業員 昇順 降順

ソート順2 昇順 降順

ソート順3 昇順 降順

検索 クエリー保存

No	従業員	実績金額
1	青柳辰巳	123,340

最初へ前へ 1 次へ 最後へ

6. クリックした行の案件を検索条件として絞り込んだ、[従業員別予算明細実績一覧](#)が表示されます。

従業員別予算明細実績一覧

← 条件設定 エクスポート

従業員別予算明細実績一覧

No	従業員	組織名	プロジェクト名	経費区分名	予算集約種別名	実績金額
1	青柳辰巳	サンプル課 1 1	○○情報システム株式会社 ワークフローシステム再構築プロジェクト		事前-承認	100,800
2	青柳辰巳	サンプル課 1 1	○○情報システム株式会社 ワークフローシステム再構築プロジェクト	近距離交通費	精算-申請	2,540
3	青柳辰巳	サンプル課 1 1			事前-申請	20,000

最初へ前へ 1 次へ最後へ

i コラム

レポート共通の操作方法は、[共通操作](#)を参照してください。

従業員別予算明細実績一覧

本項では、レポートを利用した従業員別予算明細実績一覧の参照方法を説明します。

- 概要
- 従業員別予算明細実績一覧の利用

概要

従業員別予算明細実績一覧では、従業員ごとに予算明細の実績を表示します。

従業員別予算明細実績一覧の利用

1. 「サイトマップ」→「経費精算・旅費精算」→「予算管理」→「従業員別予算明細実績一覧」をクリックします。
2. 初期表示時、検索された状態で表示します。

従業員別予算明細実績一覧

条件設定 エクスポート

従業員別予算明細実績一覧

No	従業員	組織名	プロジェクト名	経費区分名	予算集約種別名	実績金額
1	青柳辰巳	サンプル課 1 1	○○情報システム株式会社 ワークフローシステム再構築プロジェクト		事前-承認	100,800
2	青柳辰巳	サンプル課 1 1	○○情報システム株式会社 ワークフローシステム再構築プロジェクト	近距離交通費	精算-申請	2,540
3	青柳辰巳	サンプル課 1 1			事前-申請	20,000
4	大瀧博文	サンプル課 1 2	**社向け勤怠・経費申請・承認ワークフローシステム (SAPフロント) 導入	近距離交通費	精算-申請	860
5	大瀧博文	サンプル課 1 2	**社向け勤怠・経費申請・承認ワークフローシステム (SAPフロント) 導入	コピー・写真代	精算-承認	12,800

最初へ前へ 1 次へ最後へ

3. 「条件設定」をクリックします。

従業員別予算明細実績一覧

条件設定 エクスポート

従業員別予算明細実績一覧

No	従業員	組織名	プロジェクト名	経費区分名	予算集約種別名	実績金額
1	青柳辰巳	サンプル課 1 1	○○情報システム株式会社 ワークフローシステム再構築プロジェクト		事前-承認	100,800
2	青柳辰巳	サンプル課 1 1	○○情報システム株式会社 ワークフローシステム再構築プロジェクト	近距離交通費	精算-申請	2,540
3	青柳辰巳	サンプル課 1 1			事前-申請	20,000
4	大瀧博文	サンプル課 1 2	**社向け勤怠・経費申請・承認ワークフローシステム (SAPフロント) 導入	近距離交通費	精算-申請	860
5	大瀧博文	サンプル課 1 2	**社向け勤怠・経費申請・承認ワークフローシステム (SAPフロント) 導入	コピー・写真代	精算-承認	12,800

最初へ前へ 1 次へ最後へ

4. 検索条件を入力後、「検索」をクリックします。

従業員別予算明細実績一覧

条件設定 エクスポート

従業員別予算明細実績一覧

クエリー パブリッククエリー

検索基準日

会社

従業員 青柳辰巳

組織名

プロジェクト名

経費区分名

勘定科目名

予算コード

予算集約種別 事前_申請 事前_承認 実績_申請 実績_承認 精算_申請 精算_承認

実績金額 以上 未満

事前_申請 以上 未満

事前_承認 以上 未満

実績_申請 以上 未満

実績_承認 以上 未満

精算_申請 以上 未満

精算_承認 以上 未満

表示項目

会社
予算期間コード
予算期間名
予算コード
プロジェクト名
経費区分名
予算集約種別名
実績金額

表示件数 50件表示

ソート順1 従業員 昇順 降順

ソート順2 組織コード 昇順 降順

ソート順3 プロジェクトコード 昇順 降順

検索 クエリー保存

No	従業員	組織名	プロジェクト名	経費区分名	予算集約種別名	実績金額
1	青柳辰巳	サンプル課 1 1	〇〇情報システム株式会社 ワークフローシステム再構築プロジェクト		事前_承認	100,800
2	青柳辰巳	サンプル課 1 1	〇〇情報システム株式会社 ワークフローシステム再構築プロジェクト	近距離交通費	精算_申請	2,540
3	青柳辰巳	サンプル課 1 1			事前_申請	20,000
4	大塚博文	サンプル課 1 2	**社向け動怠・経費申請・承認ワークフローシステム (SAPフロント) 導入	近距離交通費	精算_申請	860
5	大塚博文	サンプル課 1 2	**社向け動怠・経費申請・承認ワークフローシステム (SAPフロント) 導入	コピー・写真代	精算_承認	12,800

最初へ前へ 1 次へ最後へ

5. 検索条件で絞り込んだ結果を再表示します。

従業員別予算明細実績一覧

条件設定 エクスポート

従業員別予算明細実績一覧

クエリー パブリッククエリー

検索基準日 2018/04/01

会社

従業員 青柳辰巳

組織名

プロジェクト名

経費区分名

勘定科目名

予算コード

予算集約種別 事前_申請 事前_承認 実績_申請 実績_承認 精算_申請 精算_承認

実績金額 以上 未満

事前_申請 以上 未満

事前_承認 以上 未満

実績_申請 以上 未満

実績_承認 以上 未満

精算_申請 以上 未満

精算_承認 以上 未満

表示項目

会社
予算期間コード
予算期間名
予算コード
組織コード

従業員
組織名
プロジェクト名
経費区分名
予算集約種別名

表示件数 50件表示

ソート順1 従業員 昇順 降順

ソート順2 組織コード 昇順 降順

ソート順3 プロジェクトコード 昇順 降順

検索 クエリー保存

No	従業員	組織名	プロジェクト名	経費区分名	予算集約種別名	実績金額
1	青柳辰巳	サンプル課 1 1	cc情報システム株式会社 ワークフローシステム再構築プロジェクト	近距離交通費	精算_申請	2,540

最初へ前へ 1 次へ 最後へ

i コラム

レポート共通の操作方法は、[共通操作](#)を参照してください。

BTMサービス利用実績データ

本項では、レポートを利用したBTMサービス利用実績データの参照方法を説明します。

- 概要
- BTMサービス利用実績データの利用

概要

BTMサービス利用実績データでは、BTMサービス利用実績データを表示します。

BTMサービス利用実績データの利用

1. 「サイトマップ」→「経費精算・旅費精算」→「レポート」→「BTMサービス利用実績データ」をクリックします。

i コラム

BTMサービス利用実績データを管理者として開く場合は、「サイトマップ」→「経費精算・旅費精算」→「レポート」→「BTMサービス利用実績データ(管理者)」をクリックします。

- 管理者として開いた場合、全てのBTMサービス利用実績データを参照することができます。
- 管理者以外で開いた場合、ログイン中のユーザのBTMサービス利用実績データを参照することができます。

2. 初期表示時、検索された状態で表示します。

BTMサービス利用実績データ										
条件設定		エクスポート								
BTMサービス利用実績データ										
No	利用会社名	利用開始日	利用終了日	摘要1	摘要2	摘要3	利用金額	取消区分	案件名	連携番号
1	サンプル会社	2020/05/24	2020/05/25	△△△ホテル	夕食なしプラン	シングル 禁煙室	3,900	有効		
2	サンプル会社	2020/05/24	2020/05/25	○○○ホテル	業泊まりプラン	セミダブル	4,000	有効		
3	サンプル会社	2020/05/24	2020/05/25	***ホテル	スタンダードプラン	セミダブル	4,000	有効		
4	サンプル会社	2020/05/24	2020/05/25	○○○ホテル	業泊まりプラン	【喫煙シングル】	4,514	有効		
5	サンプル会社	2020/05/24	2020/05/25	***ホテル	夕食なしプラン	【喫煙シングル】	4,514	有効		
6	サンプル会社	2020/05/24	2020/05/25	○○○ホテル	スタンダードプラン	シングル 禁煙室	7,000	有効		
7	サンプル会社	2020/05/24	2020/05/25	△△△ホテル	業泊まりプラン	シングルルーム	7,823	有効		
8	サンプル会社	2020/05/24	2020/05/25	△△△ホテル	スタンダードプラン	シングルルーム	7,823	有効		
9	サンプル会社	2020/05/24	2020/05/25	***ホテル	夕食なしプラン	シングルルーム	7,823	有効		
10	サンプル会社	2020/05/24	2020/05/25	○○○ホテル	業泊まりプラン	シングルルーム	10,000	有効		
11	サンプル会社	2020/05/24	2020/05/25	***ホテル	スタンダードプラン	お部屋おまかせ	10,000	有効		
12	サンプル会社	2020/05/24	2020/05/25	△△△ホテル	夕食なしプラン	お部屋おまかせ	10,000	有効		
13	サンプル会社	2020/07/07	2020/07/08	○○○ホテル	スタンダードプラン	お部屋おまかせ	3,000	有効		

最初へ前へ **1** 次へ最後へ

3. 「条件設定」をクリックします。

BTMサービス利用実績データ										
条件設定		エクスポート								
BTMサービス利用実績データ										
No	利用会社名	利用開始日	利用終了日	摘要1	摘要2	摘要3	利用金額	取消区分	案件名	連携番号
1	サンプル会社	2020/05/24	2020/05/25	△△△ホテル	夕食なしプラン	シングル 禁煙室	3,900	有効		
2	サンプル会社	2020/05/24	2020/05/25	○○○ホテル	業泊まりプラン	セミダブル	4,000	有効		
3	サンプル会社	2020/05/24	2020/05/25	***ホテル	スタンダードプラン	セミダブル	4,000	有効		
4	サンプル会社	2020/05/24	2020/05/25	○○○ホテル	業泊まりプラン	【喫煙シングル】	4,514	有効		
5	サンプル会社	2020/05/24	2020/05/25	***ホテル	夕食なしプラン	【喫煙シングル】	4,514	有効		
6	サンプル会社	2020/05/24	2020/05/25	○○○ホテル	スタンダードプラン	シングル 禁煙室	7,000	有効		
7	サンプル会社	2020/05/24	2020/05/25	△△△ホテル	業泊まりプラン	シングルルーム	7,823	有効		
8	サンプル会社	2020/05/24	2020/05/25	△△△ホテル	スタンダードプラン	シングルルーム	7,823	有効		
9	サンプル会社	2020/05/24	2020/05/25	***ホテル	夕食なしプラン	シングルルーム	7,823	有効		
10	サンプル会社	2020/05/24	2020/05/25	○○○ホテル	業泊まりプラン	シングルルーム	10,000	有効		
11	サンプル会社	2020/05/24	2020/05/25	***ホテル	スタンダードプラン	お部屋おまかせ	10,000	有効		
12	サンプル会社	2020/05/24	2020/05/25	△△△ホテル	夕食なしプラン	お部屋おまかせ	10,000	有効		
13	サンプル会社	2020/07/07	2020/07/08	○○○ホテル	スタンダードプラン	お部屋おまかせ	3,000	有効		

最初へ前へ **1** 次へ最後へ

4. 検索条件を入力後、「検索」をクリックします。

BTMサービス利用実績データ

条件設定 エクスポート

BTMサービス利用実績データ

クエリー パブリッククエリー

検索基準日

利用会社名

連携番号 連携番号有 連携番号無

利用開始日 - -

利用終了日 - -

摘要1

摘要2

摘要3

利用金額

利用データステータス 未処理 処理中 処理済 処理不要

取消区分 有効 取消

履歴区分 最新 履歴

案件番号

案件名

表示項目

利用会社コード	利用会社名
日付3	利用開始日
日付4	利用終了日
日付5	摘要1

表示件数

ソート順1 昇順 降順

ソート順2 昇順 降順

ソート順3 昇順 降順

No	利用会社名	利用開始日	利用終了日	摘要1	摘要2	摘要3	利用金額	取消区分	案件名	連携番号
1	サンプル会社	2020/05/24	2020/05/25	△△△ホテル	夕食なしプラン	シングル 禁煙室	3,900	有効		
2	サンプル会社	2020/05/24	2020/05/25	○○○ホテル	業泊まりプラン	セミダブル	4,000	有効		
3	サンプル会社	2020/05/24	2020/05/25	×××ホテル	スタンダードプラン	セミダブル	4,000	有効		
4	サンプル会社	2020/05/24	2020/05/25	○○○ホテル	業泊まりプラン	【喫煙シングル】	4,514	有効		
5	サンプル会社	2020/05/24	2020/05/25	×××ホテル	夕食なしプラン	【喫煙シングル】	4,514	有効		
6	サンプル会社	2020/05/24	2020/05/25	○○○ホテル	スタンダードプラン	シングル 禁煙室	7,000	有効		
7	サンプル会社	2020/05/24	2020/05/25	△△△ホテル	業泊まりプラン	シングルルーム	7,823	有効		
8	サンプル会社	2020/05/24	2020/05/25	△△△ホテル	スタンダードプラン	シングルルーム	7,823	有効		
9	サンプル会社	2020/05/24	2020/05/25	×××ホテル	夕食なしプラン	シングルルーム	7,823	有効		
10	サンプル会社	2020/05/24	2020/05/25	○○○ホテル	業泊まりプラン	シングルルーム	10,000	有効		
11	サンプル会社	2020/05/24	2020/05/25	×××ホテル	スタンダードプラン	お部屋おまかせ	10,000	有効		
12	サンプル会社	2020/05/24	2020/05/25	△△△ホテル	夕食なしプラン	お部屋おまかせ	10,000	有効		
13	サンプル会社	2020/07/07	2020/07/08	○○○ホテル	スタンダードプラン	お部屋おまかせ	3,000	有効		

最初へ前へ **1** 次へ 最後へ

i コラム

BTMサービス利用実績データを管理者として開いた場合、検索条件および検索結果に利用者が表示されます。

BTMサービス利用実績データ

条件設定 エクスポート

BTMサービス利用実績データ

クエリー パブリッククエリー

検索基準日

利用会社名

利用者名 青柳原巳

連携番号 連携番号有 連携番号無

利用開始日 -

利用終了日 -

摘要1

摘要2

摘要3

利用金額 以上 未満

利用データステータス 未処理 処理中 処理済 処理不要

取消区分 有効 取消

履歴区分 最新 履歴

案件番号

案件名

表示項目

利用会社コード	利用会社名
利用者コード	利用者名
日付3	利用開始日
日付4	利用終了日

表示件数 50件表示

ソート順1 利用者名 昇順 降順

ソート順2 利用開始日 昇順 降順

ソート順3 利用金額 昇順 降順

検索 クエリー保存

No	利用会社名	利用者名	利用開始日	利用終了日	摘要1	摘要2	摘要3	利用金額	取消区分	案件名	連携番号
1	サンプル会社	青柳原巳	2020/05/24	2020/05/25	△△△ホテル	夕食なしプラン	シングル 禁煙室	3,900	有効		
2	サンプル会社	青柳原巳	2020/05/24	2020/05/25	○○○ホテル	業泊まりプラン	セミダブル	4,000	有効		
3	サンプル会社	青柳原巳	2020/05/24	2020/05/25	***ホテル	スタンダードプラン	セミダブル	4,000	有効		
4	サンプル会社	青柳原巳	2020/05/24	2020/05/25	○○○ホテル	業泊まりプラン	【喫煙シングル】	4,514	有効		
5	サンプル会社	青柳原巳	2020/05/24	2020/05/25	***ホテル	夕食なしプラン		4,514	有効		
6	サンプル会社	青柳原巳	2020/05/24	2020/05/25	○○○ホテル	スタンダードプラン	シングル 禁煙室	7,000	有効		
7	サンプル会社	青柳原巳	2020/05/24	2020/05/25	△△△ホテル	業泊まりプラン	シングルルーム	7,823	有効		
8	サンプル会社	青柳原巳	2020/05/24	2020/05/25	△△△ホテル	スタンダードプラン	シングルルーム	7,823	有効		
9	サンプル会社	青柳原巳	2020/05/24	2020/05/25	***ホテル	夕食なしプラン	シングルルーム	7,823	有効		
10	サンプル会社	青柳原巳	2020/05/24	2020/05/25	○○○ホテル	業泊まりプラン	シングルルーム	10,000	有効		
11	サンプル会社	青柳原巳	2020/05/24	2020/05/25	***ホテル	スタンダードプラン	お部屋おまかせ	10,000	有効		
12	サンプル会社	青柳原巳	2020/05/24	2020/05/25	△△△ホテル	夕食なしプラン	お部屋おまかせ	10,000	有効		
13	サンプル会社	青柳原巳	2020/07/07	2020/07/08	○○○ホテル	スタンダードプラン	お部屋おまかせ	3,000	有効		

最初へ前へ 1 次へ最後へ

5. 検索条件で絞り込んだ結果を再表示します。

BTMサービス利用実績データ

条件設定 エクスポート

BTMサービス利用実績データ

クエリー パブリッククエリー

検索基準日 31

利用会社名

連携番号 連携番号有 連携番号無

利用開始日 31 - 31

利用終了日 31 - 31

摘要1

摘要2

摘要3

利用金額 5000 以上 9000 未満

利用データステータス 未処理 処理中 処理済 処理不要

取消区分 有効 取消

履歴区分 最新 履歴

案件番号

案件名

表示項目

利用会社コード	利用会社名
日付3	利用開始日
日付4	利用終了日
日付5	摘要1

表示件数 50件表示

ソート順1 利用開始日 昇順 降順

ソート順2 利用金額 昇順 降順

ソート順3 昇順 降順

検索 クエリー保存

No	利用会社名	利用開始日	利用終了日	摘要1	摘要2	摘要3	利用金額	取消区分	案件名	連携番号
1	サンプル会社	2020/05/24	2020/05/25	oooホテル	スタンダードプラン	シングル禁煙室	7,000	有効		
2	サンプル会社	2020/05/24	2020/05/25	xxxホテル	夕食なしプラン	シングルルーム	7,823	有効		
3	サンプル会社	2020/05/24	2020/05/25	△△△ホテル	業泊まりプラン	シングルルーム	7,823	有効		
4	サンプル会社	2020/05/24	2020/05/25	△△△ホテル	スタンダードプラン	シングルルーム	7,823	有効		

最初へ前へ 1 次へ最後へ

i コラム

レポート共通の操作方法は、[共通操作](#)を参照してください。

決裁状況一覧

本項では、レポートを利用した決裁状況一覧の参照方法を説明します。

- [概要](#)
- [決裁状況一覧の利用](#)

概要

決裁状況一覧では、決裁事前申請に対する決裁状況を一覧で表示します。

決裁状況一覧の利用

1. 「サイトマップ」→「経費精算・旅費精算」→「決裁連携」→「決裁状況一覧」をクリックします。

i コラム

決裁状況一覧を管理者として開く場合は、
「サイトマップ」→「経費精算・旅費精算」→「決裁連携」→「決裁状況一覧(管理者)」をクリックします。

- 管理者として開いた場合、全ての決裁事前申請の決裁状況を参照することができます。
- 管理者以外で開いた場合、ログイン中のユーザが申請した決裁事前申請および自身に連携されている決裁事前申請書の決裁状況を参照することができます。

2. 初期表示時、検索された状態で表示します。

決裁状況一覧

条件設定 エクスポート

決裁状況一覧

No	案件番号	案件名	申請基準日	申請権限者	決裁金額	残高	決裁状況
1	0000000001	サンプル決裁事前1	2020/03/11	青柳辰巳	25,000	0	決裁終了
2	0000000002	サンプル決裁事前2	2020/03/11	青柳辰巳			決裁可能
3	0000000003	サンプル決裁事前3	2020/03/11	萩本順子	180,000	100,000	決裁可能

最初へ前へ 1 次へ最後へ

3. 「条件設定」をクリックします。

決裁状況一覧

条件設定 エクスポート

決裁状況一覧

No	案件番号	案件名	申請基準日	申請権限者	決裁金額	残高	決裁状況
1	0000000001	サンプル決裁事前1	2020/03/11	青柳辰巳	25,000	0	決裁終了
2	0000000002	サンプル決裁事前2	2020/03/11	青柳辰巳			決裁可能
3	0000000003	サンプル決裁事前3	2020/03/11	萩本順子	180,000	100,000	決裁可能

最初へ前へ 1 次へ最後へ

4. 検索条件を入力後、「検索」をクリックします。

決裁状況一覧

条件設定 エクスポート

決裁状況一覧

クエリー パブリッククエリー

決裁状況 決裁可能 決裁終了

案件番号

案件名

会社

申請権限組織

申請基準日 以後 より前

申請権限者 青柳辰巳

決裁金額 -

表示項目

システム案件ID	案件番号
	案件名
	申請基準日
	申請権限者

表示件数 50件表示

ソート順1 案件番号 昇順 降順

ソート順2 申請基準日 昇順 降順

ソート順3 昇順 降順

検索 クエリー保存

No	案件番号	案件名	申請基準日	申請権限者	決裁金額	残高	決裁状況
1	0000000001	サンプル決裁事前1	2020/03/11	青柳辰巳	25,000	0	決裁終了
2	0000000002	サンプル決裁事前2	2020/03/11	青柳辰巳			決裁可能
3	0000000003	サンプル決裁事前3	2020/03/11	萩本順子	180,000	100,000	決裁可能

最初へ前へ 1 次へ最後へ

5. 検索条件で絞り込んだ結果を再表示します。

検索結果をクリックすると、[決裁状況明細](#)を表示します。

決裁状況一覧

条件設定 エクスポート

決裁状況一覧

クエリー パブリッククエリー

決裁状況 決裁可能 決裁終了

案件番号

案件名

会社

申請権限組織

申請基準日 以後 より前

申請権限者 青柳辰巳

決裁金額

表示項目

システム案件ID	案件番号
	案件名
	申請基準日
	申請権限者

表示件数 50件表示

ソート順1 案件番号 昇順 降順

ソート順2 申請基準日 昇順 降順

ソート順3 昇順 降順

検索 クエリー保存

No	案件番号	案件名	申請基準日	申請権限者	決裁金額	残高	決裁状況
1	0000000001	サンプル決裁事前 1	2020/03/11	青柳辰巳		25,000	0 決裁終了
2	0000000002	サンプル決裁事前 2	2020/03/11	青柳辰巳			決裁可能

最初へ前へ 1 次へ最後へ



コラム

決裁事前申請書で金額未定として申請したデータの場合、「決裁金額」と「残高」は空欄となります。

6. クリックした組織を検索条件として絞り込んだ、[決裁状況明細](#)が表示されます。

決裁状況明細

条件設定 エクスポート

決裁状況明細

No	案件番号 (事前)	案件名 (事前)	申請基準日 (事前)	申請権限者 (事前)	案件番号 (精算)	案件名 (精算)	申請基準日 (精算)	申請権限者 (精算)	決裁金額	精算予定額
1	0000000001	サンプル決裁事前 1	2020/03/11	青柳辰巳	0000000004	サンプル決裁精算 1	2020/03/11	青柳辰巳	25,000	25,000

最初へ前へ 1 次へ最後へ



コラム

レポート共通の操作方法は、[共通操作](#)を参照してください。

決裁状況明細

本項では、レポートを利用した決裁状況明細の参照方法を説明します。

- 概要
- 決裁状況明細の利用

概要

決裁状況明細では、決裁事前申請に対する決裁精算申請を表示します。

決裁状況明細の利用

- 「サイトマップ」→「経費精算・旅費精算」→「決裁連携」→「決裁状況明細」をクリックします。

i コラム

決裁状況一覧を管理者として開く場合は、
「サイトマップ」→「経費精算・旅費精算」→「決裁連携」→「決裁状況明細(管理者)」をクリックします。

- 管理者として開いた場合、全ての決裁事前申請に対する決裁精算申請を参照することができます。
- 管理者以外で開いた場合、ログイン中のユーザが申請した決裁事前申請および自身に連携されている決裁事前申請書に対する決裁精算申請を参照することができます。

2. 初期表示時、検索された状態で表示します。

決裁状況明細										
決裁状況明細										
No	案件番号 (事前)	案件名 (事前)	申請基準日 (事前)	申請権限者 (事前)	案件番号 (精算)	案件名 (精算)	申請基準日 (精算)	申請権限者 (精算)	決裁金額	精算予定額
1	0000000001	サンプル決裁事前 1	2020/03/11	青柳辰巳	0000000004	サンプル決裁精算 1	2020/03/11	青柳辰巳	25,000	25,000
2	0000000003	サンプル決裁事前 3	2020/03/11	萩本順子	0000000005	サンプル決裁精算 2	2020/03/11	青柳辰巳	180,000	80,000

最初へ前へ 1 次へ最後へ

3. 「条件設定」をクリックします。

決裁状況明細										
条件設定										
決裁状況明細										
No	案件番号 (事前)	案件名 (事前)	申請基準日 (事前)	申請権限者 (事前)	案件番号 (精算)	案件名 (精算)	申請基準日 (精算)	申請権限者 (精算)	決裁金額	精算予定額
1	0000000001	サンプル決裁事前 1	2020/03/11	青柳辰巳	0000000004	サンプル決裁精算 1	2020/03/11	青柳辰巳	25,000	25,000
2	0000000003	サンプル決裁事前 3	2020/03/11	萩本順子	0000000005	サンプル決裁精算 2	2020/03/11	青柳辰巳	180,000	80,000

最初へ前へ 1 次へ最後へ

4. 検索条件を入力後、「検索」をクリックします。

決裁状況明細										
条件設定										
決裁状況明細										
クエリー	<input type="text"/> <input type="checkbox"/> パブリッククエリー									
会社	<input type="text"/>									
申請権限組織	<input type="text"/>									
システム案件ID (事前)	<input type="text"/>									
案件番号 (事前)	<input type="text"/>									
案件名 (事前)	<input type="text"/>									
申請基準日 (事前)	<input type="text"/> 以後 <input type="text"/> 31 より前									
申請権限者 (事前)	<input checked="" type="checkbox"/> 青柳辰巳									
システム案件ID (精算)	<input type="text"/>									
案件番号 (精算)	<input type="text"/>									
案件名 (精算)	<input type="text"/>									
申請基準日 (精算)	<input type="text"/> 以後 <input type="text"/> 31 より前									
申請権限者 (精算)	<input type="text"/>									
決裁金額	<input type="text"/> - <input type="text"/>									
精算予定額	<input type="text"/> - <input type="text"/>									
表示項目	<div style="display: flex; justify-content: space-between;"> <div> <input type="checkbox"/> システム案件ID (事前) <input type="checkbox"/> システム案件ID (精算) </div> <div> <input type="checkbox"/> 案件番号 (事前) <input type="checkbox"/> 案件名 (事前) <input type="checkbox"/> 申請基準日 (事前) <input type="checkbox"/> 申請権限者 (事前) </div> </div>									
表示件数	50件表示									
ソート順1	案件番号 (精算) <input type="radio"/> 昇順 <input type="radio"/> 降順									
ソート順2	申請基準日 (精算) <input type="radio"/> 昇順 <input type="radio"/> 降順									
ソート順3	<input type="text"/> <input type="radio"/> 昇順 <input type="radio"/> 降順									
<input type="button" value="検索"/>					<input type="button" value="クエリー保存"/>					
No	案件番号 (事前)	案件名 (事前)	申請基準日 (事前)	申請権限者 (事前)	案件番号 (精算)	案件名 (精算)	申請基準日 (精算)	申請権限者 (精算)	決裁金額	精算予定額
1	0000000001	サンプル決裁事前 1	2020/03/11	青柳辰巳	0000000004	サンプル決裁精算 1	2020/03/11	青柳辰巳	25,000	25,000
2	0000000003	サンプル決裁事前 3	2020/03/11	萩本順子	0000000005	サンプル決裁精算 2	2020/03/11	青柳辰巳	180,000	80,000

最初へ前へ 1 次へ最後へ

5. 検索条件で絞り込んだ結果を再表示します。

決裁状況明細

条件設定
エクスポート

決裁状況明細

クエリー	<input type="text"/>		<input type="checkbox"/> パブリッククエリー
会社	<input type="text"/>		
申請権限組織	<input type="text"/>		
システム案件ID (事前)	<input type="text"/>		
案件番号 (事前)	<input type="text"/>		
案件名 (事前)	<input type="text"/>		
申請基準日 (事前)	<input type="text"/>	以後	<input type="text"/>
申請権限者 (事前)	<input checked="" type="checkbox"/> 青柳辰巳		
システム案件ID (精算)	<input type="text"/>		
案件番号 (精算)	<input type="text"/>		
案件名 (精算)	<input type="text"/>		
申請基準日 (精算)	<input type="text"/>	以後	<input type="text"/>
申請権限者 (精算)	<input type="text"/>		
決裁金額	<input type="text"/>	-	<input type="text"/>
精算予定額	<input type="text"/>	-	<input type="text"/>
表示項目	<input type="checkbox"/> システム案件ID (事前) <input type="checkbox"/> システム案件ID (精算)	<input type="checkbox"/> 案件番号 (事前) <input type="checkbox"/> 案件名 (事前) <input type="checkbox"/> 申請基準日 (事前) <input type="checkbox"/> 申請権限者 (事前)	
表示件数	<input type="text" value="50件表示"/>		
ソート順1	<input type="text" value="案件番号 (精算)"/>	<input type="radio"/> 昇順 <input type="radio"/> 降順	
ソート順2	<input type="text" value="申請基準日 (精算)"/>	<input type="radio"/> 昇順 <input type="radio"/> 降順	
ソート順3	<input type="text"/>	<input type="radio"/> 昇順 <input type="radio"/> 降順	

No	案件番号 (事前)	案件名 (事前)	申請基準日 (事前)	申請権限者 (事前)	案件番号 (精算)	案件名 (精算)	申請基準日 (精算)	申請権限者 (精算)	決裁金額	精算予定額
1	0000000001	サンプル決裁事前1	2020/03/11	青柳辰巳	0000000004	サンプル決裁精算1	2020/03/11	青柳辰巳	25,000	25,000

最初へ前へ 1 次へ最後へ

i コラム

レポート共通の操作方法は、[共通操作](#)を参照してください。

178

レポート関連ジョブ

IM-Workflow処理履歴取得

本項では、レポートで表示するIM-Workflow処理履歴データを作成する方法を説明します。

- [概要](#)
- [ジョブネットの設定](#)
 - [実行パラメータ](#)

概要

IM-Workflow処理履歴取得は、申請済み・アーカイブ済みの案件の処理履歴をレポート表示用に作成します。IM-Workflow処理履歴取得で作成したデータを表示するレポートは、以下の通りです。

- [案件処理状況](#)
- [案件処理履歴](#)
- [申請組織別案件否認率](#)
- [申請権限者別案件否認率](#)
- [申請組織別案件差戻し率](#)
- [申請権限者別案件差戻し率](#)
- [仕訳一覧](#)
- [出張予約一覧](#)
- [旅程一覧](#)

ジョブネットの設定

ジョブネットの設定を行います。

1. 「サイトマップ」→「テナント管理」→「ジョブネット設定」をクリックします。
2. ジョブネット一覧（画面左部）の「IM-Workflow処理履歴取得」をクリックします。



3. 「編集」をクリックします。

4. 必要に応じて「トリガ設定」を編集します。

i コラム

設定が必要な実行パラメータの詳細は、[実行パラメータ](#)を参照してください。
トリガ設定の設定方法は『[テナント管理者操作ガイド](#)』を参照してください。

i コラム

複数の「実行パラメータ」、「トリガ設定」を行う場合はジョブネットを複数作成してください。
ジョブネットの作成方法は『[テナント管理者操作ガイド](#)』を参照してください。

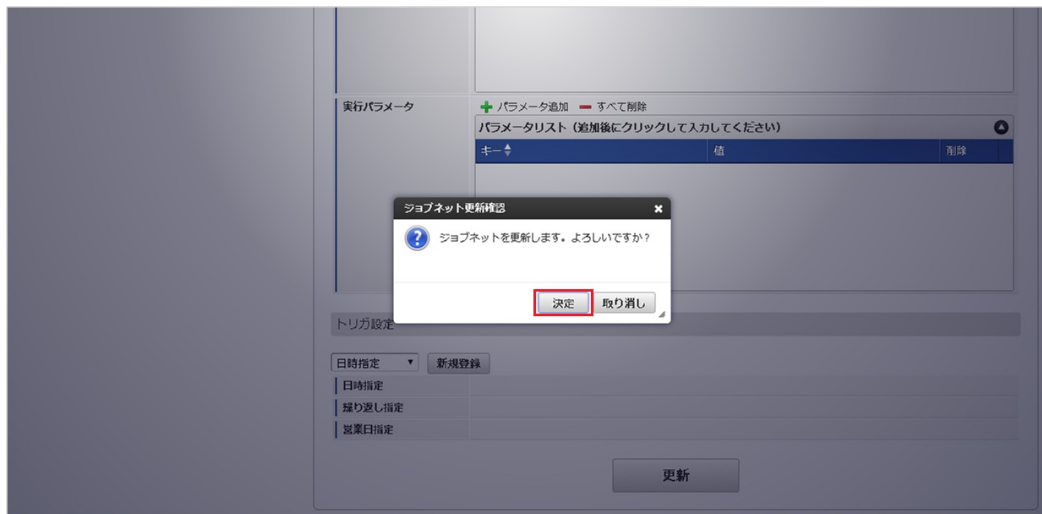
ジョブネット作成時には次のジョブを登録してください。

ジョブID	ジョブ名 (ジョブ選択時のツリー)
kaiden-job-report-matterprocesshistory	Kaiden! / レポート / IM-Workflow処理履歴取得

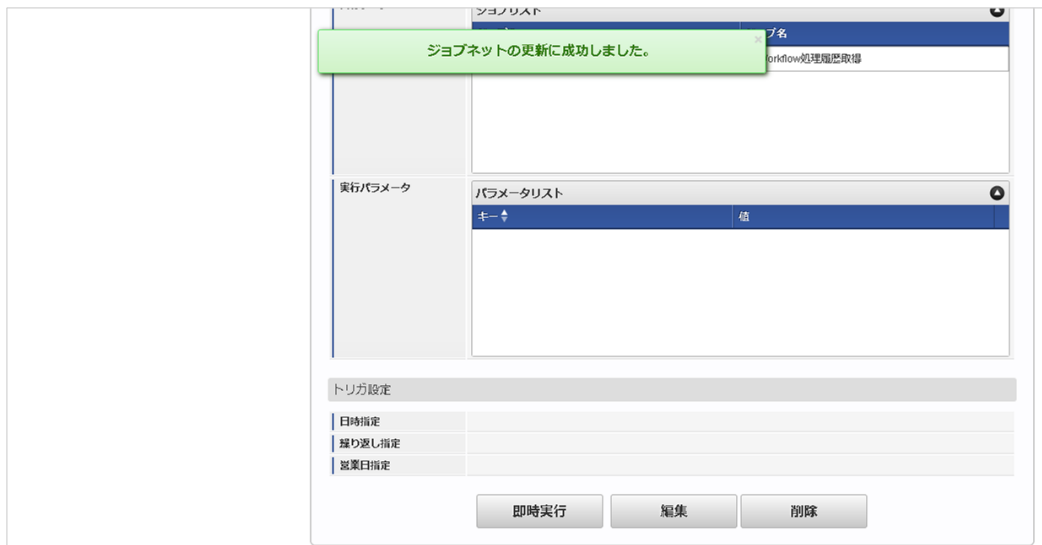
5. 編集後、「更新」をクリックします。



6. 確認ポップアップの「決定」をクリックします。



7. ジョブネットが設定されました。



実行パラメータ

設定が可能な実行パラメータは次の通りです。

名称	キー	説明/設定値
ロック待ち時間	lock_wait	ロックの待ち時間を設定します。 (省略時：10秒)

名称	キー	説明/設定値
システム案件ID	system_matter_id	IM-Workflowから処理履歴を取得する案件のシステム案件IDを設定します。 1件のみ設定可能です。
処理対象	target	IM-Workflowから処理履歴を取得する案件のステータスを設定します。 <ul style="list-style-type: none"> 1 : 未完了案件 2 : 完了案件 3 : 過去案件
全件取得有無	import_all	IM-Workflowから処理履歴を全件取得するかどうかを設定します。 (省略時: 1) <ul style="list-style-type: none"> 0 : 指定された処理対象の範囲指定された案件を登録 1 : 指定された処理対象の案件を全件登録
完了案件範囲指定開始日	cpl_target_date_from	IM-Workflowから処理履歴を取得する完了案件の範囲指定開始日 (yyyy/mm/dd)を設定します。 全件取得有無を「0」に設定した場合、設定します。 設定した場合、「完了案件範囲指定開始日」から「完了案件範囲指定終了日」の期間内に案件が終了した完了案件を登録します。 (省略時: ジョブ実行日マイナス1日)
完了案件範囲指定終了日	cpl_target_date_to	IM-Workflowから処理履歴を取得する完了案件の範囲指定終了日 (yyyy/mm/dd)を設定します。 全件取得有無を「0」に設定した場合、設定します。 設定した場合、「完了案件範囲指定開始日」から「完了案件範囲指定終了日」の期間内に案件が終了した完了案件を登録します。 (省略時: ジョブ実行日)
過去案件範囲指定開始月	archive_target_month_from	IM-Workflowから処理履歴を取得する過去案件の範囲指定開始月 (yyyy/mm)を設定します。 全件取得有無を「0」に設定した場合、設定します。 設定した場合、「過去案件範囲指定開始月」から「過去案件範囲指定終了月」の期間内の申請基準日の過去案件を登録します。 (省略時: ジョブ実行日の月)
過去案件範囲指定終了月	archive_target_month_to	IM-Workflowから処理履歴を取得する過去案件の範囲指定終了月 (yyyy/mm)を設定します。 全件取得有無を「0」に設定した場合、設定します。 設定した場合、「過去案件範囲指定開始月」から「過去案件範囲指定終了月」の期間内の申請基準日の過去案件を登録します。 (省略時: ジョブ実行日の月)

レポートエクスポート

本項では、レポートをエクスポートする方法を説明します。

- [概要](#)
- [ジョブの設定](#)
- [ジョブネットの設定](#)
- [ファイル取得](#)

概要

各レポートは、ジョブを使用してCSVファイルにエクスポート可能です。

本項では、エクスポート用のジョブの作成方法を説明します。

i コラム

ジョブ・ジョブネットの作成方法は『テナント管理者操作ガイド』を参照してください。

! 注意

ログインユーザに紐づくデータを表示するレポートをジョブを使用してエクスポートした場合、データがエクスポートされません。

エクスポートする場合、画面からエクスポートしてください。

対象のレポートは以下の通りです。

- 日次承認対象従業員一覧
- 日次点検対象従業員一覧
- 勤務表点検対象従業員一覧
- 代理対象従業員一覧
- 出張予約一覧
- BTM サービス利用実績データ
- 決裁状況一覧
- 決裁状況明細

ジョブの設定

ジョブの設定を行います。

1. 「サイトマップ」→「テナント管理」→「ジョブ設定」をクリックします。
2. 「ジョブ新規作成」をクリックします。



3. 各項目を入力します。

- ジョブカテゴリ
任意の値を設定してください。
- ジョブID
任意の値を設定してください。
- ジョブ名
任意の値を設定してください。
- 実行言語
Java
- 実行プログラム
jp.co.slcs.kaiden2.base.feature.job.generic.ReportExportJob
- 実行パラメータ
値には、エクスポートするレポートのレポートID、クエリーIDを設定してください。
各レポートのレポートIDは、[レポート一覧](#)を参照してください。

キー	値
reportId	レポートID
queryId	クエリーID(パブリッククエリーの み)

4. 「新規作成」をクリックします。

ジョブ管理

カテゴリ新規作成 | ジョブ新規作成 | ジョブネット管理 | ジョブネットモニター

ジョブ一覧

- ジョブ管理
- IM-LogicDesigner
- IM共通マスタ
- IM-Workflow
- Kaiden!
- 勤務管理
- 経費精算・旅費精算
- マイナンバー
- テナントマスタ

ジョブ作成

基本情報

ジョブカテゴリ: レポート ツリーから選択 クリア

ジョブID: report-export

ジョブ名:

日本語	レポートエクスポート
英語	Report export
中国語 (中華人民共和国)	报告出口

ジョブの説明

実行時の情報

実行言語: Java

実行プログラム: jp.co.slcs.kaiden2.base.feature.job.generic.ReportExportJob

実行パラメータ

+ パラメータ追加 - すべて削除 @ ジョブ定義から取得

パラメータリスト (追加後にクリックして入力してください)

キー	値	削除
reportid	matter_process_history	✖
queryid	8ehmiplebz5mss	✖

新規作成

5. ジョブが作成されました。

ジョブ管理

カテゴリ新規作成 | ジョブ新規作成 | ジョブネット

ジョブの登録に成功しました。

ジョブ情報

基本情報

ジョブカテゴリ: レポート

ジョブID: report-export

ジョブ名:

日本語	レポートエクスポート
英語	Report export
中国語 (中華人民共和国)	报告出口

ジョブの説明

実行時の情報

実行言語: Java

実行プログラム: jp.co.slcs.kaiden2.base.feature.job.generic.ReportExportJob

実行パラメータ

パラメータリスト

キー	値
queryid	8ehmiplebz5mss
reportid	matter_process_history

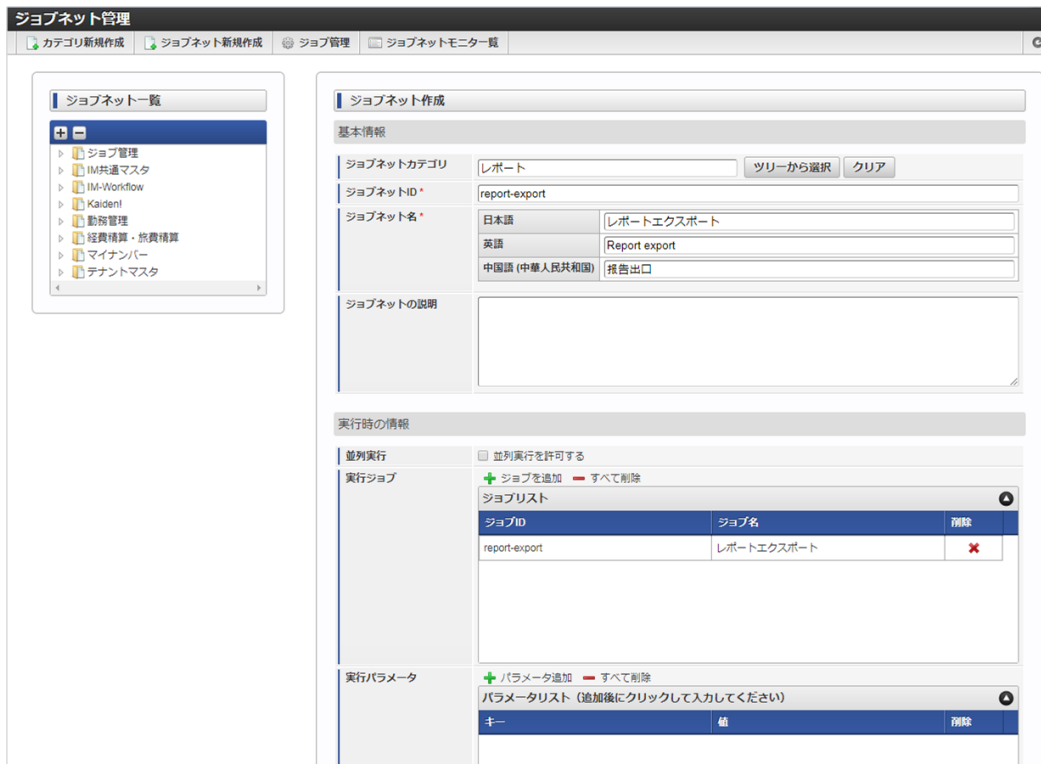
ジョブネットの設定

ジョブネットの設定を行います。

1. 「サイトマップ」→「ジョブ管理」→「ジョブネット設定」をクリックします。
2. 「ジョブネット新規作成」をクリックします。



3. 各項目を入力します。



- **ジョブネットカテゴリ**
任意の値を設定してください。
- **ジョブネットID**
任意の値を設定してください。
- **ジョブネット名**
任意の値を設定してください。
- **実行ジョブ**
「エクスポートジョブ作成」で作成したジョブを設定してください。
- **実行パラメータ**
必要に応じて設定してください。
設定が必要な実行パラメータの詳細は、[指定可能なジョブパラメータ](#)を参照してください。
- **トリガ設定**
必要に応じて設定してください。
トリガ設定の設定方法は『[テナント管理者操作ガイド](#)』を参照してください。



コラム

複数の「実行パラメータ」、「トリガ設定」を行う場合はジョブネットを複数作成してください。

4. 「新規作成」をクリックします。

実行時の情報

並列実行を許可する

実行ジョブ

+ ジョブを追加 - すべて削除

ジョブリスト

ジョブID	ジョブ名	削除
report-export	レポートエクスポート	✕

実行パラメータ

+ パラメータ追加 - すべて削除

パラメータリスト (追加後にクリックして入力してください)

キー	値	削除
----	---	----

トリガ設定

日時指定 ▼ 新規登録

日時指定

繰り返し指定

営業日指定

新規作成

5. ジョブネットが作成されました。

ジョブネットの登録に成功しました。

実行時の情報

並列実行を許可する

実行ジョブ

+ ジョブを追加 - すべて削除

ジョブリスト

ジョブID	ジョブ名	削除
report-export	レポートエクスポート	✕

実行パラメータ

+ パラメータ追加 - すべて削除

パラメータリスト (追加後にクリックして入力してください)

キー	値	削除
----	---	----

トリガ設定

日時指定 ▼ 新規登録

日時指定

繰り返し指定

営業日指定

新規作成

エクスポートファイルを次のエクスポート先から取得します。

- **エクスポート先**
ジョブネットの設定で設定する実行パラメータにより変化します。
以下は初期値（実行パラメータ未設定の場合）のエクスポート先です。

ディレクトリ	kaiden/generic/report/{REPORT_ID}/
ファイル名	export.csv



コラム

エクスポートファイルのダウンロード方法は、次のドキュメントを参照してください。

- 『システム管理者操作ガイド』
- 『テナント管理者操作ガイド』

期間作成ジョブ

期間作成(共通)

本項では、レポートの検索条件で使用する「期間」を作成する方法を説明します。

- 概要
- ジョブネットの設定
 - 実行パラメータ

概要

検索条件に「期間」を使用したレポートがあります。

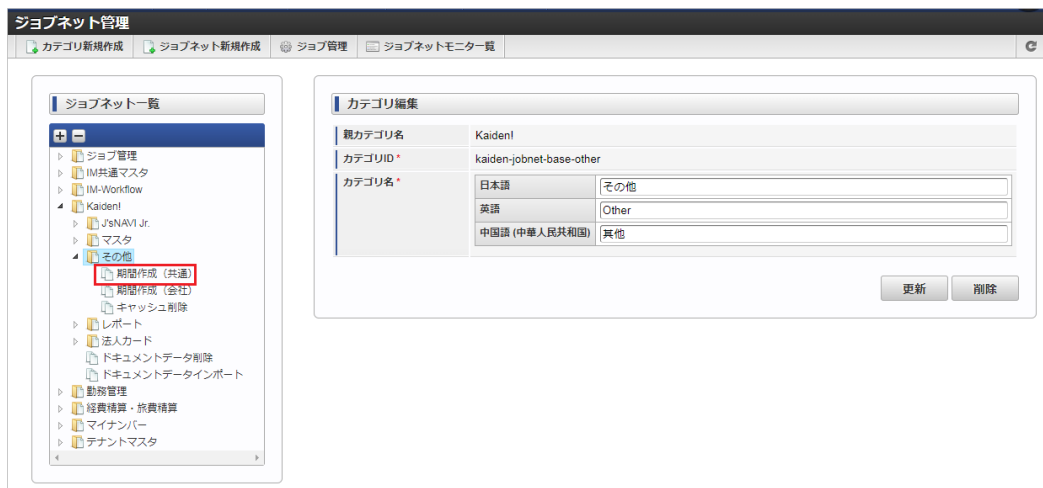
本項では、「期間」の選択肢となるデータを作成する方法を説明します。

期間作成(共通)ジョブを実行すると、作成対象の期間IDのデータを削除して新しいデータを作成します。

ジョブネットの設定

ジョブネットの設定を行います。

1. 「サイトマップ」→「テナント管理」→「ジョブネット設定」をクリックします。
2. ジョブネット一覧（画面左部）の「期間作成（共通）」をクリックします。



3. 「編集」をクリックします。

4. 必要に応じて「トリガ設定」を編集します。

i コラム

設定が必要な実行パラメータの詳細は、[実行パラメータ](#)を参照してください。
トリガ設定の設定方法は『[テナント管理者操作ガイド](#)』を参照してください。

i コラム

複数の「実行パラメータ」、「トリガ設定」を行う場合はジョブネットを複数作成してください。
ジョブネットの作成方法は『[テナント管理者操作ガイド](#)』を参照してください。

ジョブネット作成時には次のジョブを登録してください。

ジョブID	ジョブ名 (ジョブ選択時のツリー)
kaiden-job-other-create-common-term	Kaiden! / その他 / 期間作成 (共通)

5. 編集後、「更新」をクリックします。

実行パラメータ

+ パラメータ追加 - すべて削除

パラメータリスト(追加後にクリックして入力してください)

キー	値	削除
----	---	----

トリガ設定

日時指定 ▼ 新規登録

日時指定

繰り返し指定

営業日指定

更新

6. 確認ポップアップの「決定」をクリックします。

実行パラメータ

+ パラメータ追加 - すべて削除

パラメータリスト(追加後にクリックして入力してください)

キー	値	削除
----	---	----

トリガ設定

日時指定 ▼ 新規登録

日時指定

繰り返し指定

営業日指定

更新

ジョブネット更新確認

ジョブネットを更新します。よろしいですか?

決定 取り消し

7. ジョブネットが設定されました。

ジョブネットの更新に成功しました。

実行パラメータ

パラメータリスト

キー	値
----	---

トリガ設定

日時指定

繰り返し指定

営業日指定

即時実行 編集 削除

i コラム

ジョブネットの設定(実行)後、「期間」を使用したレポートを確認すると「期間」を使用した検索条件に選択肢が表示されます。

下記の実行パラメータで実行されます。

名称	キー	説明/設定値
エラースキップ	error_skip	会社別処理でエラー発生時の後続処理をスキップするか設定します。 (省略時: false)
ロック待ち時間	lock_wait	ロックの待ち時間を設定します。 (省略時: 10秒)
コンダクター	conductor	ジョブの各処理間で実行されるコンダクターを設定します。 カンマ区切りで複数指定できます。 AbstractGenericJobConductorを継承したクラスのコンポーネント名を指定してください。 (省略時: コンダクターを使用しません。)
期間ID	term_id	作成する期間のIDを指定します。 (省略時: #default#)
期間作成基準日	reference_date	期間作成基準日からシステムの終了日までの期間データを作成します。 期間作成の開始日 (yyyy/mm/dd) を設定します。 (省略時: ジョブの実行日)
期間区分	division	指定した区分の期間を作成します。 (省略時: 全て作成) <ul style="list-style-type: none"> ▪ 1 : 年 ▪ 2 : 半期 (半年) ▪ 3 : 四半期 (3か月) ▪ 4 : 月 ▪ 5 : 週

期間作成(会社)

本項では、レポートの検索条件で使用する「期間」を会社別に作成する方法を説明します。
標準のレポートでは、会社別に作成した期間を使用していません。
会社別に期間を取得するカスタマイズを実施した場合、使用してください。

- [概要](#)
- [ジョブネットの設定](#)
 - [実行パラメータ](#)

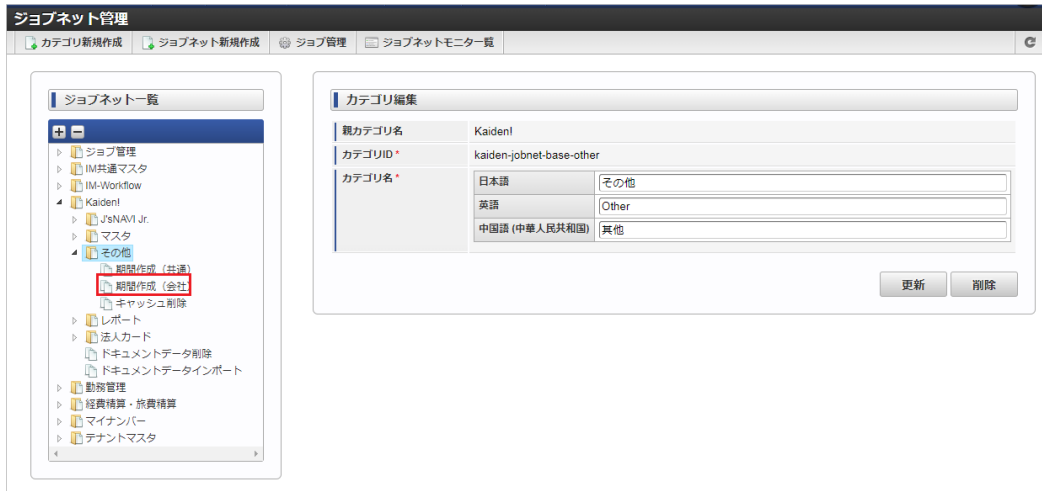
概要

本項では、「期間」の選択肢となるデータを会社別に作成する方法を説明します。
期間作成(会社)ジョブを実行すると、作成対象の期間IDのデータを削除して新しいデータを作成します。

ジョブネットの設定

ジョブネットの設定を行います。

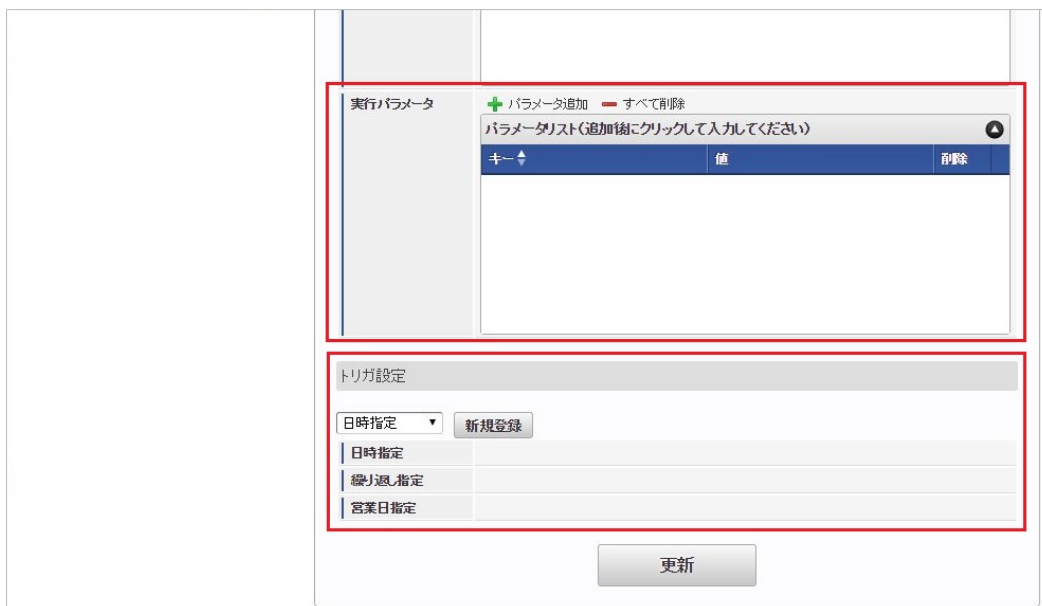
1. 「サイトマップ」→「テナント管理」→「ジョブネット設定」をクリックします。
2. ジョブネット一覧 (画面左部) の「期間作成 (会社)」をクリックします。



3. 「編集」をクリックします。



4. 必要に応じて「トリガ設定」を編集します。



i コラム

設定が必要な実行パラメータの詳細は、[実行パラメータ](#)を参照してください。
トリガ設定の設定方法は『[テナント管理者操作ガイド](#)』を参照してください。

i コラム

複数の「実行パラメータ」、「トリガ設定」を行う場合はジョブネットを複数作成してください。
ジョブネットの作成方法は『[テナント管理者操作ガイド](#)』を参照してください。

ジョブネット作成時には次のジョブを登録してください。

ジョブID	ジョブ名 (ジョブ選択時のツリー)
kaiden-job-other-create-company-term	Kaiden! / その他 / 期間作成 (会社)

5. 編集後、「更新」をクリックします。

The screenshot shows a web interface for configuring a job. It includes a section for '実行パラメータ' (Execution Parameters) with a table for adding parameters. Below this is the 'トリガ設定' (Trigger Settings) section, which has a dropdown menu set to '日時指定' (Date/Time Specified) and a '新規登録' (New Registration) button. At the bottom of the form, the '更新' (Update) button is highlighted with a red rectangular box.

6. 確認ポップアップの「決定」をクリックします。

This screenshot shows the same job configuration page as in step 5, but with a confirmation dialog box overlaid in the center. The dialog box is titled 'ジョブネット更新確認' (Job Network Update Confirmation) and contains the text 'ジョブネットを更新します。よろしいですか?' (Update the job network. Is it okay?). There are two buttons at the bottom of the dialog: '決定' (Confirm) and '取り消し' (Cancel). The '決定' button is highlighted with a red rectangular box.

7. ジョブネットが設定されました。



実行パラメータ

下記の実行パラメータで実行されます。

名称	キー	説明／設定値
エラースキップ	error_skip	会社別処理でエラー発生時の後続処理をスキップするか設定します。 (省略時：false)
ロック待ち時間	lock_wait	ロックの待ち時間を設定します。 (省略時：10秒)
処理対象会社グループセットコード	company_group_set_cd	インポートを行う会社の会社グループセットコードを設定します。 (省略時：登録済みの全会社を対象とします。)
処理対象会社グループコード	company_group_cd	インポートを行う会社の会社グループコードを設定します。 (省略時：登録済みの全会社を対象とします。)
処理対象会社コード	company_cd	インポートを行う会社の会社コードを設定します。 カンマ区切りで複数指定可能です。 (省略時：登録済みの全会社を対象とします。)
コンダクター	conductor	ジョブの各処理間で実行されるコンダクターを設定します。 カンマ区切りで複数指定できます。 AbstractGenericJobConductorを継承したクラスのコンポーネント名を指定してください。 (省略時：コンダクターを使用しません。)
期間ID	term_id	作成する期間のIDを指定します。 (省略時：#default#)
期間作成基準日	reference_date	期間作成基準日からシステムの終了日までの期間データを作成します。 期間作成の開始日 (yyyy/mm/dd) を設定します。 (省略時：ジョブの実行日)
期間区分	division	指定した区分の期間を作成します。 (省略時：全て作成) <ul style="list-style-type: none"> ■ 1：年 ■ 2：半期 (半年) ■ 3：四半期 (3か月) ■ 4：月 ■ 5：週

リファレンス

レポート一覧

モジュール	レポート名	レポートID
基盤モジュール	出張手配請求データ一覧	business_trip_matching
intra-mart Accel Kaiden! IM-Workflow連携モジュール	案件処理状況	matter_process_info
	案件処理履歴	matter_process_history
	申請組織別案件否認率	denial_rate_info_department
	申請権限者別案件否認率	denial_rate_info_user
	申請組織別案件差戻し率	sendback_rate_info_department
	申請権限者別案件差戻し率	sendback_rate_info_user
intra-mart Accel Kaiden! ワークフローモジュール	出張先一覧	expense_info2
	仕訳一覧	journal_storage
	法人カード利用データ履歴 (J'sNAVI Jr.)	jnavi_card_data_history
	法人カード利用データ履歴 (Cloud-Base)	corporate_card_data_history
	出張予約一覧	business_trip_arrangement_list
	出張手配実績データ履歴	business_trip_use_data_history
	出張手配請求データ一覧	business_trip_matching
	交通系ICカード利用ユーザー一覧	ic_card_use_user_list
	旅程一覧	route_detail
	未精算一覧	unresolve_settle_list
	予算額/実績乖離一覧	budget_balance_list
	従業員別予算実績一覧	emp_budget_list
	従業員別予算明細実績一覧	emp_budget_detail
	BTMサービス利用実績データ(管理者)	btm_use_data_list_admin
	BTMサービス利用実績データ	btm_use_data_list
	決裁状況一覧(管理者)	decision_status_list_admin
	決裁状況一覧	decision_status_list
	決裁状況明細(管理者)	decision_status_admin
	決裁状況明細	decision_status
	intra-mart Accel Kaiden! 勤務管理モジュール	勤務実績/客観時間乖離一覧
組織別休暇取得日数合計		leave_acquisition_department
従業員別休暇取得日数合計		leave_acquisition_employee
休暇取得状況		leave_acquisition_status
勤務予定/実績一覧		work_schedule_achievement
日次承認対象従業員一覧		daily_approve_user_list
日次点検対象従業員一覧		daily_inspect_user_list
勤務表点検対象従業員一覧		work_inspect_user_list
代理対象従業員一覧		agent_user_list
振替休日/振替出勤一覧		attach_work_holiday
従業員別振替休日/振替出勤消化一覧		attach_work_holiday_employee

組織別振替休日/振替出勤消化一覧	attach_work_holiday_department
勤務実績/作業実績乖離一覧	work_actual_divergence
勤務表点検一覧	roster_inspection_list
勤務表提出状況一覧	no_submit_user_list
従業員別勤務体系一覧	emp_ws_agreement_list
警告一覧	work_report_caution
従業員別締め期間残業時間一覧	emp_over_work
組織別締め期間残業時間一覧	dept_over_work
有給休暇取得日数	paid_leave_acquisition_days
有給休暇失効日数	paid_leave_expired_days
休日取得状況	holidays_acquisition_status
時間外労働時間の複数月平均一覧	over_work_multi_month_average_list
従業員別日次集計値一覧	sum_daily_employee
組織別日次集計値一覧	sum_daily_department
従業員別週次集計値一覧	sum_week_employee
組織別週次集計値一覧	sum_week_department
従業員別月次集計値一覧	sum_month_employee
組織別月次集計値一覧	sum_month_department
従業員別締め期間集計値一覧	sum_period_employee
組織別締め期間集計値一覧	sum_period_department
日次承認(未点検一覧)	daily_approval_not_inspected_list
日次承認(未承認一覧)	daily_approval_unapproved_list
代休/休日出勤一覧	compensation_holiday_work_list
有給休暇取得予定/実績一覧	paid_leave_schedule_achievement
有給休暇取得予定/実績日数一覧	paid_leave_schedule_achievement_days
労働安全衛生法 面接指導対象従業員一覧	safety_hygiene_law_interviewee_list
子の看護休暇/介護休暇取得日数一覧	care_leave_acquisition_list
子の看護休暇/介護休暇残日数一覧	care_leave_remaining_list
休憩・控除・時間年休取得一覧	deduction_list
従業員別月次集計値合計一覧	sum_month_total_employee
従業員別締め期間集計値合計一覧	sum_period_total_employee
組織別月次集計値合計一覧	sum_month_total_department
組織別締め期間集計値合計一覧	sum_period_total_department
intra-mart Accel Kaiden! NeoFace 連携モジュール	顔認証利用場所一覧 neofacecloud_place_list

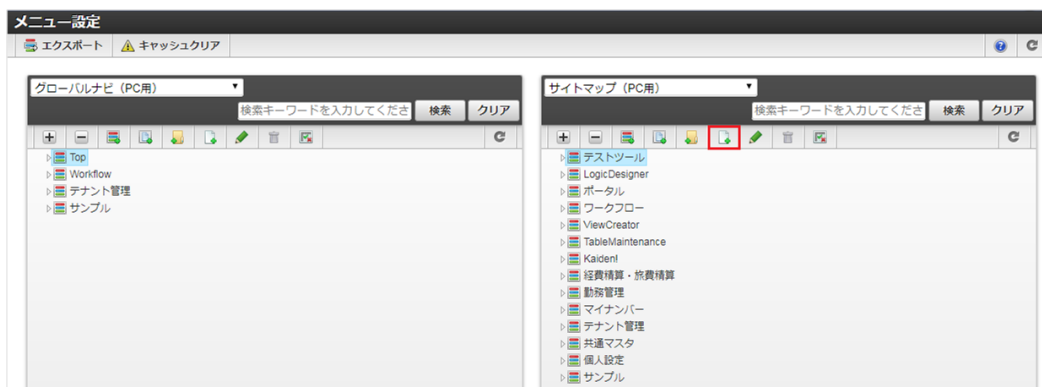
レポートをメニューに登録する

本項では、レポートをメニューに登録するための設定について説明します。
メニューの設定方法は『[テナント管理者操作ガイド](#)』を参照してください。

メニューの登録

メニューの登録を行います。

1. 「サイトマップ」→「メニュー」をクリックします。
2. 「新規登録」をクリックします。



3. 各項目を入力します。

- **メニューアイテムID**
任意の値を設定してください。
- **メニューアイテム名**
任意の値を設定してください。
- **URL**
kaiden/generic/report
- **引数**
 - レポートID (必須)
キー: reportId、値: %レポートID%
 - クエリーID (任意)
キー: queryId、値: %クエリーID%



コラム

引数にクエリーIDを指定してアクセスする場合、指定したクエリーIDで検索した状態の画面が表示されます。

4. 「新規作成」をクリックします。

5. メニューが作成されました。

レポートをポートレットで表示する

レポートはポートレットで表示することが可能です。

本項では、レポートをポートレットで表示するための設定について説明します。

ポータル、ポートレットの設定方法は『ポータル 管理者操作ガイド』、『ポータル ユーザ操作ガイド』を参照してください。

コラム

ポートレットで表示したレポートから他のページに遷移することはできません。

ポートレットの設定

ポートレットの設定を行います。

1. 「サイトマップ」→「ポータル」→「ポートレット一覧」をクリックします。
2. 「新規登録」をクリックします。

編集	設定	アプリケーション	名称	説明	アクセス	公開
		Google	Googleガジェット	Googleガジェット用ポートレットです。		
		RSS	intra-mart topix RSS	intra-mart topix RSS です。		
		イベントサンプル	イベント受権 1 (JSSP)	スクリプト開発モデルポートレットのイベントサンプルです		
		イベントサンプル	イベント受権 1 (JavaEE)	JavaEE開発モデルポートレットのイベントサンプルです		
		イベントサンプル	イベント受権 2 (JSSP)	スクリプト開発モデルポートレットのイベントサンプルです		
		イベントサンプル	イベント受権 2 (JavaEE)	JavaEE開発モデルポートレットのイベントサンプルです		
		イベントサンプル	イベント送権 (JSSP)	スクリプト開発モデルポートレットのイベントサンプルです		
		イベントサンプル	イベント送権 (JavaEE)	JavaEE開発モデルポートレットのイベントサンプルです		
		インターネット	インターネット	Webクリッピングポートレットです。		
		リッチテキスト	リッチテキスト	リッチテキスト		

3. 「非同期ページポートレット」を選択します。

ポータル新規登録

← 戻る

ポータル名を選択してください。

ポータル名	説明
非同期ページポータル	これは、非同期ページポータルです。
Google Gadget ポータル	これは、Google Gadget ポータルです。
HTMLポータル	これは、HTMLポータルです。
インターネットポータル	これは、インターネットポータルです。
JavaEE開発モデルポータル	これは、JavaEE開発モデルポータルです。
Servlet Jsp ポータル	これは、Servlet Jsp ポータルです。
リンク集ポータル	これは、リンク集ポータルです。
メニューリンクポータル	これは、メニューリンクポータルです。
スクリプト開発モデルポータル	これは、スクリプト開発モデルポータルです。
RSS ポータル	これは、RSS ポータルです。
重要なお知らせポータル	これは、重要なお知らせポータルです。

4. 各項目を入力します。

ポータル新規登録

← 戻る

基本設定

ポータル名: 非同期ページポータル

名称 *

日本語 *	案件処理状況
英語 *	Process Status Of Application
中国語 (中華人民共和国) *	机会处理状态

アプリケーション

日本語	KAIDEN
英語	KAIDEN
中国語 (中華人民共和国)	KAIDEN

URL *

kaiden/generic/report/indexPortal

ページ引数

titleHide=true&toolbarHide=true&reportId=matter_process_info

オプション設定

タイトルの表示 *

使用する 使用しない

公開フラグ *

公開 非公開

ポータル高さ(非同期ページ) *

40

ポータルの説明

日本語	
英語	
中国語 (中華人民共和国)	

表示先ポータル種別

ユーザーポータル グループポータル

登録

- 名称
任意の値を設定してください。
- アプリケーション
任意の値を設定してください。
- ページパス
kaiden/generic/report/indexPortal
- ページ引数
titleHide=true&toolbarHide=true&reportId=%レポートID%

5. 「登録」をクリックします。

ポータル登録新規登録

← 戻る

基本設定

ポータル名: 非同期ページポータル

名称 *

日本語 *	案件処理状況
英語 *	Process Status Of Application
中国語 (中華人民共和国) *	机会処理状态

アプリケーション

日本語	KAIDEN
英語	KAIDEN
中国語 (中華人民共和国)	KAIDEN

URL *

kaiden/generic/report/indexPortal

ページ引数

titleHide=true&toolbarHide=true&reportId=matter_process_info

オプション設定

タイトルの表示 *

使用する 使用しない

公開フラグ *

公開 非公開

ポータル高さ(非同層ページ) *

40

ポータルの説明

日本語	
英語	
中国語 (中華人民共和国)	

表示先ポータル種別

ユーザポータル グループポータル

登録

6. ポータルが作成されました。

指定可能なジョブパラメータ

- エクスポートジョブで指定可能なパラメータ
 - ロック待ち時間 (lock_wait)
 - コンダクター (conductor)
 - エクスポートファイルパス (file_path)
 - エクスポート時の既存ファイル操作モード (file_mode)
 - エクスポートファイルのアーカイブ先パス (archive_path)
 - エクスポートファイルの文字コード (character)
 - エクスポートファイルの区切り文字 (delimiter)
 - エクスポートファイルの囲み文字 (enclosing)
 - エクスポートファイルのヘッダー出力有無 (header_row)
 - レポートID (reportId)
 - クエリーID (queryId)
- パラメータの優先度
- ファイルパスの置換文字列

エクスポートジョブで指定可能なパラメータ

エクスポートジョブでは、次のパラメータが指定可能です。

キー	値	設定	省略時
lock_wait	ロック待ち時間	任意	10 (秒)
conductor	ジョブの各処理間で実行されるコンダクター	任意	
file_path	エクスポートファイルのパス	任意	kaiden/generic/report/{REPORT_ID}/export.csv
file_mode	エクスポート時の既存ファイル操作モード	任意	1
archive_path	エクスポートファイルのアーカイブ先パス	任意	kaiden/generic/report/{REPORT_ID}/export_{YMDHMSN}.csv

キー	値	設定	省略時
character	エクスポートファイルの文字コード	任意	UTF-8
delimiter	エクスポートファイルの区切り文字	任意	, (カンマ)
enclosing	エクスポートファイルの囲み文字	任意	" (ダブルクォーテーション)
header_row	エクスポートファイルのヘッダー出力有無	任意	false (出力しない)
reportId	レポートID	必須	
queryId	クエリーID	必須	

ロック待ち時間 (lock_wait)

ロックキー「%ジョブID%_%レポートID%」でアプリケーションがロックされていた場合の待ち時間（秒）を設定します。

キー	lock_wait
設定	任意
設定値 (省略時)	数値 (10)

コンダクター (conductor)

ジョブの各処理間で実行されるコンダクターのコンポーネント名を設定します。

本パラメータは、カンマ区切りで複数指定可能です。

キー	conductor
設定	任意
設定値 (省略時)	文字列 (未指定)



コラム

AbstractGenericJobConductorを継承したクラスのコンポーネント名を指定してください。

エクスポートファイルパス (file_path)

エクスポートファイルのファイルパスを設定します。

ファイルパスは、パブリックストレージからのパスを指定してください。

キー	file_path
設定	任意
設定値 (省略時)	文字列 (kaiden/generic/report/{REPORT_ID}/export.csv)



コラム

「{REPORT_ID}」などの置換文字列の詳細は「[ファイルパスの置換文字列](#)」を参照してください。

エクスポート時の既存ファイル操作モード (file_mode)

エクスポート時の既存ファイル操作モードを設定します。

キー	file_mode
設定	任意
設定値 (省略時)	1~3 (1)

設定可能なエクスポート時の既存ファイル操作モードと処理概要

モード	処理概要
1	既存ファイル进行操作しない（追記）
2	既存ファイルを削除し、エクスポート
3	既存ファイルをアーカイブ(移動)し、エクスポート

エクスポートファイルのアーカイブ先パス (archive_path)

ファイル操作モードでアーカイブを指定した場合のエクスポートファイルのアーカイブ先パスを設定します。アーカイブ先ファイルパスは、パブリックストレージからのパスを指定してください。

キー	archive_path
設定	任意
設定値（省略時）	文字列 (kaiden/generic/report/{REPORT_ID}/export_{YMDHMSN}.csv)



コラム

「{REPORT_ID}」などの置換文字列の詳細は「[ファイルパスの置換文字列](#)」を参照してください。

エクスポートファイルの文字コード (character)

エクスポートファイルの文字コードを設定します。

キー	character
設定	任意
設定値（省略時）	UTF-8, SHIFT-JIS (UTF-8)

エクスポートファイルの区切り文字 (delimiter)

エクスポートファイルの区切り文字を設定します。

キー	delimiter
設定	任意
設定値（省略時）	,[カンマ], \t[タブ] (,)

エクスポートファイルの囲み文字 (enclosing)

エクスポートファイルの囲み文字を設定します。

キー	enclosing
設定	任意
設定値（省略時）	none, "[ダブルクォーテーション]" (")

エクスポートファイルのヘッダー出力有無 (header_row)

エクスポートファイルの読み開始行数を設定します。

キー	header_row
設定	任意
設定値（省略時）	true, false (false)

レポートID (reportId)

エクスポートを行うレポートのレポートIDを設定します。

キー	reportId
設定	必須
設定値（省略時）	文字列

クエリーID (queryId)

エクスポートを行うレポートのクエリーIDを設定します。

キー	queryId
設定	必須
設定値（省略時）	文字列

パラメータの優先度

指定したパラメータの優先度は次の通りです。

1. ジョブ（ネット）パラメータ
2. ReportBuilderの設定値
3. 初期値（省略時の値）

ファイルパスの置換文字列

各ファイルパスには次の置換文字列が使用可能です。

いずれも置換内容にあたる値が設定されていない場合は置換処理を行いません。

置換文字列	置換内容
{YMD}	「yyyyMMdd」形式のジョブ実行日時
{YMDHMSN}	「yyyyMMddHHmmssSSS」形式のジョブ実行日時
{JOB_NET_ID}	ジョブネットID
{JOB_NET_NAME}	ジョブネット名
{JOB_ID}	ジョブID
{JOB_NAME}	ジョブ名
{REPORT_ID}	レポートID
{QUERY_ID}	クエリーID