



目次

- 1. 改訂情報
- 2. 電子会議室について
- 3. 基本編
 - 3.1. 電子会議室の投稿を参照する
 - 3.2. 電子会議室の投稿を検索する
 - 3.3. 電子会議室に投稿する
 - 3.4. 電子会議室の投稿を編集・削除する
 - 3.5. 個人設定を行う
 - 3.6. 電子会議室 未読一覧ポートレットを利用する

改訂情報

変更年月日	変更内容
-------	------

2015-12-01	初版
------------	----

- 電子会議室とは、社員同士が自由に議論する機能です。
- 電子会議室に登録されている投稿は、「カテゴリ」-「種別」で構成されています。
- ユーザは、「種別」への新規投稿や編集、投稿に対してのコメントができます。
- 電子会議室を参照する際に、ツリー表示や新着一覧表示、未読一覧表示に、切り替えができます。

コラム

用語解説

「intra-mart Accel Platform」 以下、iAPと略します。

「intra-mart Accel Collaboration」 以下、iACと略します。

電子会議室の投稿を参照する

電子会議室に登録されている投稿を、参照します。

コラム

表示形式には、ツリー、未読一覧、新着一覧があります。
表示対象には、全投稿と種別内の絞り込みがあります。

カテゴリ/種別の絞り込みによる一覧画面を表示する手順
「サイトマップ」→「コラボレーション」→「電子会議室」→「カテゴリ一覧」→カテゴリ配下の種別
を選択し、一覧を表示します。

コラム

個人設定により、初回に表示される画面が「ツリー表示」か「未読一覧表示」に分かれます。
「ツリー表示」が選択されている場合は、全カテゴリのツリーが表示されます。
「未読一覧表示」が選択されている場合は、全カテゴリの未読一覧が表示されます。
デフォルトでは、全カテゴリの未読一覧が表示されます。

目次

- [電子会議室の投稿を参照する](#)
 - [ツリー表示をする](#)
 - [未読一覧表示をする](#)
 - [新着一覧表示をする](#)

ツリー表示をする

電子会議室に登録されている投稿を、ツリー形式で表示します。
表示順は、最上階層の投稿における最終更新日が新しい順に表示されます。

1. 「サイトマップ」→「コラボレーション」→「電子会議室」→「電子会議室」をクリック、または、
「サイトマップ」→「コラボレーション」→「電子会議室」→「電子会議室」→「ツリー表示」をクリック
し、「ツリー表示」画面が表示されます。

ツリー表示 - 電子会議室 - Accel Collaboration

[カテゴリ一覧](#)
[会議内容の検索](#)
[新着一覧表示](#)
[未読一覧表示](#)
[個人設定](#)

タイトル	投稿者	投稿日時
📁 製品選定にむけて	上田辰男	2011/07/06(水) 10:2
↳ Re: 製品選定にむけて	円山益男	2011/07/06(水) 10:2
↳ Re: Re: 製品選定にむけて	上田辰男	2011/07/06(水) 10:2
↳ Re: Re: Re: 製品選定にむけて	林政義	2011/07/06(水) 10:2
📁 打ち合わせの予定について	青柳辰巳	2011/07/06(水) 09:5
↳ Re: 打ち合わせの予定について	林政義	2011/07/06(水) 10:0
↳ Re: Re: 打ち合わせの予定について	上田辰男	2011/07/06(水) 10:0
↳ Re: Re: Re: 打ち合わせの予定について	林政義	2012/06/28(木) 13:3
📁 教えてください	上田辰男	2011/06/15(水) 19:2
↳ Re: 教えてください	円山益男	2011/06/15(水) 19:2
↳ Re: Re: 教えてください	上田辰男	2011/06/15(水) 19:2
↳ Re: Re: Re: 教えてください	円山益男	2011/06/15(水) 19:2
📁 次回のコンペの賞品について	林政義	2011/06/13(月) 11:5
↳ Re: 次回のコンペの賞品について	上田辰男	2011/06/13(月) 11:5

2 ページ中 1 ページ目 | 10 | 15 件中 1 - 10 を表示

<画面項目>

項目	説明
カテゴリ一覧	カテゴリ・種別を選択する画面が表示されます。
会議内容の検索	電子会議室の投稿の、「検索」画面が表示されます。
新着一覧表示	電子会議室の投稿の、「新着一覧表示」画面が表示されます。
未読一覧表示	電子会議室の投稿の、「未読一覧表示」画面が表示されます。
個人設定	「個人設定」画面が表示されます。
タイトル	「内容表示」画面が表示されます。
投稿者	投稿したユーザ名が表示されます。
投稿日時	投稿者が投稿した日時が表示されます。

未読一覧表示をする

電子会議室に登録されている投稿を、未読一覧形式で表示します。

表示順は、未読の電子会議室の投稿のみが、投稿の最終更新日が新しい順に、表示されます。

1. 「サイトマップ」→「コラボレーション」→「電子会議室」→「電子会議室」をクリック、または、「サイトマップ」→「コラボレーション」→「電子会議室」→「電子会議室」→「未読一覧表示」をクリックし、「未読一覧表示」画面が表示されます。

未読一覧表示 - 電子会議室 - Accel Collaboration

[カテゴリ一覧](#)
[会議内容の検索](#)
[すべて既読にする](#)
[新着一覧表示](#)
[ツリー表示](#)
[個人設定](#)

タイトル内容	カテゴリ/種別/投稿者/投稿日
▶ Re: 次期グループウェア製品の名称について イントラマートがいいです	製品開発会議/新製品企画 投稿者: 林政義 2012/06/28(木) 13:40 もっと読む
▶ Re: Re: 打ち合わせの予定について 予定	事務効率化ワーキンググループ/打ち合わせの予定について 投稿者: 林政義 2012/06/28(木) 13:38 もっと読む
▶ Re: Re: 製品選定にむけて D社 ** S社 ◇◇ もいいと思います。実績は少ないですが、中身の機能などは充実している模様です。	ERP導入プロジェクト/製品選定について 投稿者: 林政義 2011/07/06(水) 10:27 もっと読む
▶ Re: Re: 製品選定にむけて なるほど。実績ある製品だと大体その3社に絞られる訳なのですね。他には、何かありますか？	ERP導入プロジェクト/製品選定について 投稿者: 上田辰男 2011/07/06(水) 10:26 もっと読む
▶ 製品選定にむけて まず選定対象となる製品のサーベイとして、対象となる製品をピックアップしたいと思います。何か、候補となる製品を筆	ERP導入プロジェクト/製品選定について

[C](#)
[◀◀](#)
[▶▶](#)
 5ページ中 1 ページ目 | 10 | 50件中 1 - 10 を表示

<画面項目>

項目	説明
カテゴリ一覧	カテゴリ・種別を選択する画面が表示されます。
会議内容の検索	電子会議室の投稿の、「検索」画面が表示されます。
すべて既読にする	表示されている電子会議室の投稿が、すべて既読に更新されます。
新着一覧表示	電子会議室の投稿の、「新着一覧表示」画面が表示されます。
ツリー表示	電子会議室の投稿の、「ツリー表示」画面が表示されます。
個人設定	「個人設定」画面が表示されます。
タイトル/内容	「内容表示」画面が表示されます。
カテゴリ/種別	カテゴリ/種別に絞り込まれた電子会議室の投稿の、未読一覧が表示されます。
投稿者	ユーザ情報の詳細が表示されます。
投稿日時	投稿者が投稿した日時が表示されます。
もっと読む	「内容表示」画面が表示されます。

新着一覧表示をする

電子会議室に登録されている投稿を、新着一覧形式で表示します。
表示順は、投稿の最終更新日が新しい順に、表示されます。

1. 「サイトマップ」→「コラボレーション」→「電子会議室」→「電子会議室」→「新着一覧表示」をクリックし、「新着一覧表示」画面が表示されます。

新着一覧表示 - 電子会議室 - Accel Collaboration

[カテゴリ一覧](#)
[会議内容の検索](#)
[未読一覧表示](#)
[ツリー表示](#)
[個人設定](#)

タイトル内容	カテゴリ/種別/投稿者/投稿日
▶ Re: 次期グループウェア製品の名称について イントラマートがいいです	製品開発会議/新製品企画 投稿者: 林政義 2012/06/28(木) 13:40 もっと読む
▶ Re: Re: 打ち合わせの予定について 予定	業務効率化ワーキンググループ/打ち合わせの予定について 投稿者: 林政義 2012/06/28(木) 13:38 もっと読む
▶ Re: Re: Re: 製品選定にむけて D社 ×× S社 ◇◇ もいいと思います。実績は少ないですが、中身の機能などは充実している模様です。	ERP導入プロジェクト/製品選定について 投稿者: 林政義 2011/07/06(水) 10:27 もっと読む
▶ Re: Re: 製品選定にむけて なるほど。実績ある製品だと大体その3社に絞られる訳なのですね。他には、何かありますか？	ERP導入プロジェクト/製品選定について 投稿者: 上田良男 2011/07/06(水) 10:26 もっと読む
▶ 製品選定にむけて まず選定対象となる製品のサーベイとして、対象となる製品をピックアップしたいと思います。何か、候補となる製品を挙	ERP導入プロジェクト/製品選定について

5 ページ中 1 ページ目 | 10 | 50 件中 1 - 10 を表示

<画面項目>

項目	説明
カテゴリ一覧	カテゴリ・種別を選択する画面が表示されます。
会議内容の検索	電子会議室の投稿の、「検索」画面が表示されます。
未読一覧表示	電子会議室の投稿の、「未読一覧表示」画面が表示されます。
ツリー表示	電子会議室の投稿の、「ツリー表示」画面が表示されます。
個人設定	「個人設定」画面が表示されます。
タイトル/内容	「内容表示」画面が表示されます。
カテゴリ/種別	カテゴリ/種別に絞り込まれた電子会議室の投稿の、新着順一覧が表示されます。
投稿者	ユーザ情報の詳細が表示されます。
投稿日時	投稿者が投稿した日時が表示されます。
もっと読む	「内容表示」画面が表示されます。

電子会議室の投稿を検索する

各種条件を設定して、電子会議室の投稿・コメントを検索します。

- 「サイトマップ」→「コラボレーション」→「電子会議室」→「電子会議室」→「会議内容の検索」をクリックし、「検索」画面を表示します。
- 検索条件を設定して [検索] ボタンをクリックします。

検索 - 電子会議室 - Accel Collaboration

← カテゴリ一覧

▼ 検索条件

検索範囲	<div style="border: 1px solid gray; padding: 2px;"> ▼ 営業部専用 </div>	
条件	<div style="border: 1px solid gray; padding: 2px;"> 条件を入力してください。 </div> <ul style="list-style-type: none"> <input checked="" type="checkbox"/> タイトル&内容 <input checked="" type="checkbox"/> 添付ファイル名 <input checked="" type="checkbox"/> 投稿者 <input type="checkbox"/> 未読のみ表示 	
期間	<div style="border: 1px solid gray; width: 100px; height: 20px; margin-bottom: 5px;"></div> <div style="border: 1px solid gray; width: 100px; height: 20px;"></div>	<div style="display: flex; align-items: center; gap: 5px;"> <div style="text-align: center;"> <input style="width: 20px; height: 15px; border: 1px solid gray;" type="text"/> <input style="width: 20px; height: 15px; border: 1px solid gray;" type="text"/> </div> <div style="text-align: center;"> <input style="width: 20px; height: 15px; border: 1px solid gray;" type="text"/> <input style="width: 20px; height: 15px; border: 1px solid gray;" type="text"/> </div> <div style="font-size: 12px;"> から まで </div> </div>

検索

<画面項目>

項目	説明
カテゴリ一覧	カテゴリ・種別を選択する画面が表示されます。
検索範囲	検索範囲のカテゴリを、リストボックスから選択します。
条件	条件となるキーワードを入力します。 入力した条件の検索箇所を選択します。
期間	投稿日の期間をカレンダーより選択します。
「カレンダー」アイコン	カレンダーを表示します。
「クリア」アイコン	選択した期間をクリアします。
「検索」ボタン	電子会議室の投稿を検索します。

3. 検索結果が一覧表示されます。
表示順は、投稿の最終更新日が新しい順に表示されます。

検索結果 - 電子会議室 - Accel Collaboration

← 個人設定

検索範囲	営業部専用
条件	指定なし
期間	指定なし

タイトル内容	カテゴリ/種別/投稿者/投稿日
<p>▶ Re:重要案件の情報を共有したいと思います イントラコーポレーション様 (http://www.intra-mart.jp/) に提出した提案書があります。これをたたき台にしてみてください。</p>	営業部専用/重要案件 投稿者: 林政義 2010/07/10(土) 15:47 もっと読む
<p>▶ Re:重要案件の情報を共有したいと思います ユーザ様の視点で書かれていて、参考になります。同じ製品を今、イントラコンピュータ様 (http://www.intra-mart.jp/) に提案中ですが、何か良い提案書のサンプルをお持ちの方はいませんか？</p>	営業部専用/重要案件 投稿者: 生田一哉 2010/07/10(土) 15:44 もっと読む
<p>▶ Re:重要案件の情報を共有したいと思います 私が担当する印虎出版様からご提供頂いた、当社製品の評価ドキュメントです。添付ファイルをご覧ください。</p>	営業部専用/重要案件 投稿者: 上田 辰男 2010/07/10(土) 15:41 もっと読む
<p>▶ 重要案件の情報を共有したいと思います 営業部として重要案件の情報を共有したいと思います。各メンバーは、自分が担当している重要案件に関する情報を投稿してください。</p>	営業部専用/重要案件 投稿者: 林政義 2010/07/10(土) 15:39 もっと読む

1 ページ中 1 ページ目 | 10 | 8 件中 1 - 8 を表示

電子会議室に投稿する

新規投稿する

電子会議室に、新規投稿します。

電子会議室の投稿は、種別の配下に登録されます。

1. 「サイトマップ」→「コラボレーション」→「電子会議室」→「電子会議室」をクリックし、一覧画面が表示されます。

コラム

表示される一覧画面は、個人設定で選択されている形式です。

2. 「カテゴリ一覧」をクリックします。



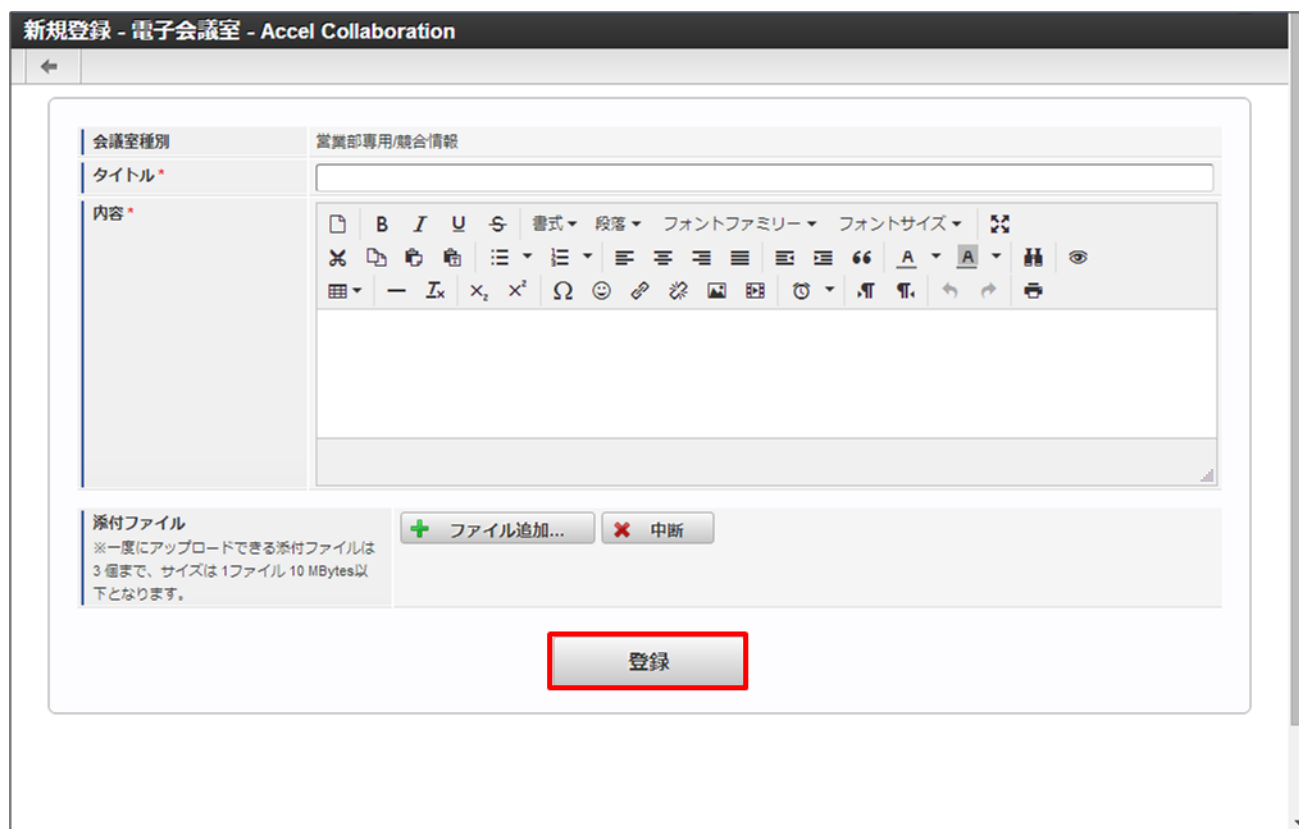
- 「カテゴリ一覧」画面が表示されます。
- カテゴリ配下の種別を選択します。



- 種別で絞り込まれた、一覧画面が表示されます。
- 「新規登録」をクリックします。



7. 「新規登録」画面が表示されます。
8. 電子会議室に、投稿内容を入力します。
9. 「登録」ボタンをクリックし、登録が完了します。



項目	説明
会議室種別	選択した投稿先のカテゴリ・種別が表示されます。

項目	説明
タイトル	タイトルを入力します。必須項目です。
内容	内容を入力します。必須項目です。
添付ファイル	添付ファイルを追加します。
「登録」ボタン	入力した内容で、電子会議室に投稿を登録します。



注意

添付ファイルは、添付できる数とファイルサイズに制限があります。
一度に登録できる添付ファイルは3個まで、サイズは1ファイル10MByte以下です。

添付数とファイルサイズの上限を変更する場合は、[intra-mart Accel Collaboration 設定ファイルリファレンス 電子会議室モジュール](#) を参照し、変更してください。
制限を超えてアップロードしたい場合は、回数を分けて登録してください。

コメントを投稿する

現在表示されている投稿に対して、コメントを投稿します。

コメントは、表示している投稿の配下に登録されます。

1. 「サイトマップ」→「コラボレーション」→「電子会議室」→「電子会議室」→各投稿タイトル、または、「もっと読む」をクリックすると、「内容表示」画面が表示されます。
2. 「内容表示」画面の「コメント投稿」ボタンをクリックします。

タイトル	投稿者	投稿日時
競合製品の新バージョンの情報を入手しました	上田 辰男	2010/07/10(土) 15:32
Re: 競合製品の新バージョンの情報を入手しました	関根 千香	2010/07/10(土) 15:33
Re: 競合製品の新バージョンの情報を入手しました	上田 辰男	2010/07/10(土) 15:35
Re: 競合製品の新バージョンの情報を入手しました	寺田 雅彦	2010/07/10(土) 15:36

3. 「コメント投稿」画面が表示されます。

4. 必要項目を入力し、「投稿」ボタンをクリックします。

コラム

コメントの作成画面の操作は、[新規投稿](#)と同じです。
タイトルの文頭には、自動的に「Re:」が付きます。

投稿内容・コメント内容を修飾する

電子会議室では、内容の入力文字に対して修飾する機能が用意されています。
修飾機能は、入力した文字に対する操作です。

1. 対象文字列を選択し、該当する機能のアイコンをクリックします。
カーソルを入れただけでは、機能しませんので注意してください。

新規登録 - 電子会議室 - Accel Collaboration

会議室種別 営業部専用/競合情報

タイトル* 競合製品の新バージョンの情報を入手しました

内容*

競合製品の**新バージョン**の情報を入手しました。
 詳細は添付ファイルをご覧ください。

添付ファイル
 ※一度にアップロードできる添付ファイルは
 3個まで、サイズは1ファイル 10 MBytes以
 下となります。

+ ファイル追加... × 中断

登録

コラム

- ・ 修飾機能は、設定後に再度クリックをすると、無効となります。
- ・ htmlエディタはTinyMCE（オープンソース）を使用しています。
htmlエディタの動作に関しましては、TinyMCEの仕様に準拠します。

電子会議室の投稿を編集・削除する

ユーザ自身が投稿した電子会議室の投稿は、編集、または、削除ができます。

1. 「サイトマップ」→「コラボレーション」→「電子会議室」→「電子会議室」→各投稿タイトル、または、「もっと読む」→「編集」ボタンをクリックします。
2. 「内容表示」画面が表示されます。
3. 「編集」ボタンをクリックします。

内容表示 - 電子会議室 - Accel Collaboration

←



Re:サーバとの通信について

投稿者: [青柳辰巳](#) 2007/01/08(月) 17:09

種別: 技術関連/Ajax関連

JSONとXMLがあります。

編集 コメント投稿

タイトル	投稿者	投稿日時
 サーバとの通信について	上田辰男	2007/01/08(月) 17:01
 Re:サーバとの通信について	青柳辰巳	2007/01/08(月) 17:09



注意

編集権限がない場合、「編集」ボタンは表示されません。

- 「編集」画面が表示されます。
- 必要項目を入力し、「更新」ボタンをクリックします。
削除する場合は、「削除」ボタンをクリックします。

編集 - 電子会議室 - Accel Collaboration

会議室種別: 技術関連/Ajax関連

タイトル*: Re:サーバとの通信について

内容*

JSONとXMLがあります。

添付ファイル
※一度にアップロードできる添付ファイルは3個まで、サイズは1ファイル10 MBytes以下となります。

+ ファイル追加... × 中断

更新 削除

タイトル	投稿者	投稿日時
サーバとの通信について	上田 辰男	2007/01/08(月) 17:01
Re:サーバとの通信について	青柳 辰巳	2007/01/08(月) 17:09

個人設定を行う

電子会議室の個人設定では、電子会議室に登録されている投稿の初期表示形式を、「ツリー表示」、または、「未読一覧表示」に切り替えることができます。

1. 「サイトマップ」→「コラボレーション」→「電子会議室」→「電子会議室」をクリックし、一覧画面が表示されます。
2. 「個人設定」をクリックします。



3. 「個人設定」画面が表示されます。
デフォルトは、「未読一覧表示」が設定されています。
4. 表示方法の「ツリー表示」、または、「未読一覧表示」を選択します。
5. [更新] ボタンをクリックします。



表示方法	説明
------	----

表示方法	説明
ツリー表示	電子会議室の投稿の初期表示を、ツリーで表示します。
未読一覧表示	電子会議室の投稿の初期表示を、未読一覧で表示します。

電子会議室 未読一覧ポータルレットを利用する

ポータルに、電子会議室 未読一覧ポータルレットが表示されていることを前提とします。

電子会議室 未読一覧ポータルレットでは、未読の電子会議室の投稿が表示されます。



<画面項目>

項目	説明
タイトル/内容	「内容表示」画面が表示されます。
カテゴリ/種別	カテゴリ/種別に絞り込まれた電子会議室の投稿の、未読一覧が表示されます。
投稿者	ユーザ情報の詳細が表示されます。
投稿日時	投稿者が投稿した日時が表示されます。
もっと読む	「内容表示」画面が表示されます。

コラム

表示される情報は、「未読一覧表示」画面と同じ内容です。

